



How to activate your corporate internet banking service (CBX)

كيفية تفعيل خدمة الإنترنت البنكي للشركات (CBX)

1. Please click on the below link
<https://cms.qnb.com/>

2. Enter User No received from email.
Corporate.online@qnb.com.eg
And Pin Received in SMS

3. Create your username and password.

1. الرجاء الضغط على الرابط أدناه
<https://cms.qnb.com/>

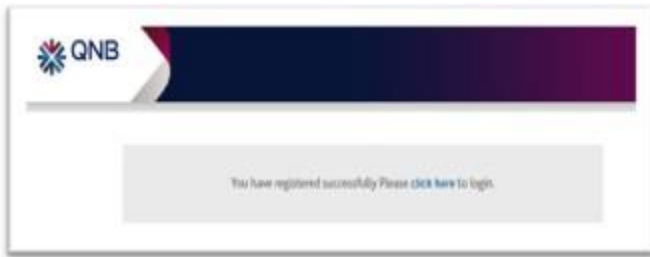
2. ادخل رقم المستخدم المرسل من البريد الإلكتروني
Corporate.online@qnb.com.eg
ورقم التعريف الشخصي المرسل في SMS

3. أنشئ اسم المستخدم وكلمة المرور

Password creation tips

- New Password length should be between 8 and 16 characters.
- New Password should be alphanumeric.
- New Password should contain at least one upper case and lower-case character.
- New Password cannot start or end with number.
- New Password should not have spaces.
- New Password and confirm Password should match.
- Username cannot be part of the Password.
- New Password cannot contain consecutive characters.

4. Press **login** to redirect back to Login Page and login using **your new username and password** and start your journey.



Welcome to Corporate Internet Banking

User ID / User Number: *

Password / Pin Number: *

Virtual Keyboard

[Forgot Password](#) [Login](#)

- طول كلمة المرور الجديدة يجب ان تكون بين 8 الى 16 رقم
- كلمة المرور الجديدة يجب ان تتكون من الحروف والأرقام والرموز
- كلمة المرور الجديدة يجب ان تحتوي على الأقل على حرف واحد من الاحرف الكبيرة والصغيرة
- لا يمكن ان تبدأ كلمة المرور الجديدة او تنتهي بأرقام
- غير مسموح باحتواء كلمة المرور الجديدة على مسافة
- يجب ان تكون كلمة المرور الجديدة وتأكد كلمة المرور متطابقين
- لا يسمح بان يكون اسم المستخدم جزء من كلمة المرور
- كلمة المرور يجب ان لا تحتوي على نفس الحرف بشكل متتالي

4. اضغط على **تسجيل الدخول** لإعادة التوجيه إلى صفحة تسجيل الدخول وقم بتسجيل الدخول باستخدام اسم المستخدم وكلمة المرور الجديدين



مرحباً بكم في الخدمات المصرفية عبر الانترنت للشركات

اسم المستخدم / رقم المستخدم *

كلمة المرور / الرقم السري *

لوحة المفاتيح الافتراضية

[تسجيل دخول](#) [نسيت كلمة المرور](#)

Token device activation.

For Hard Token device user

Follow the activation instructions included with the device and call 16790 to activate the service.
(working hours from 9:00 am – 4:00 pm)

For Soft Token mobile application user

1. Download the application from the App store

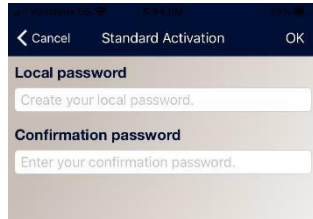


QNB Egypt m-Token
Qatar National Bank
★★★★☆ 3.8 • 20 Ratings
Free


2. Enter the activation data by scanning the QR code or manually



3. Enter the local password (4 digits)



4. Call 16790 to inform them with the First OTP to complete your activation process or you can send it through email Corp.online@qnb.com.eg
(working hours from 9:00 am – 4:00 pm)



تفعيل جهاز رموز الأمان

لمستخدمي جهاز رموز الأمان Hard Token

اتبع تعليمات التفعيل المرفقة مع الجهاز وقم بالاتصال على 16790 لتنشيط الخدمة (مواعيد العمل من 9:00 ص - 4:00 م)

لمستخدمي تطبيق رموز الأمان Soft Token من خلال الهاتف المحمول

1- قم بتحميل التطبيق من متجر التطبيقات App store



QNB Egypt m-Token
Qatar National Bank
★★★★☆ 3.8 • 20 Ratings
Free

2- قم بإدخال بيانات التنشيط المرسلة لك على بريدك الإلكتروني المسجل بالبنك يدوياً أو من خلال مسح رمز الاستجابة السريع



3- حدد كلمة المرور التي تستخدم في الدخول على التطبيق (من اربع ارقام)



4- قم بالاتصال على 16790 وإبلاغهم بأول OTP لإكمال عملية التنشيط أو أرسل الرقم على البريد الإلكتروني

Corp.online@qnb.com.eg

(مواعيد العمل من 9:00 ص - 4:00 م)

