



مذكرة تقرير الأرباح  
شركة بلدنا  
1Q 2024



## شركة بلدنا

- < بلغت ربحية السهم 0.025 ريال قطري خلال الربع الأول من عام 2024، مقابل 0.011 ريال قطري خلال الربع الأول من عام 2023.
- < في 24 أبريل 2024، ارتفع السهم بنسبة 10.4% منذ بداية العام، متفوقا على مؤشر بورصة قطر الذي انخفض بنسبة 10.8% منذ بداية العام.
- < يتم تداول السهم حاليا عند نسبة السعر إلى الربح خلال آخر 12 شهرا والتي تبلغ 18.7 مرة، أي أقل من المتوسط التاريخي لسنتين البالغ 27.9 مرة. حاليا نحافظ على السعر المستهدف 1.77 ريال قطري للسهم وتصنيف الأداء المتفوق.

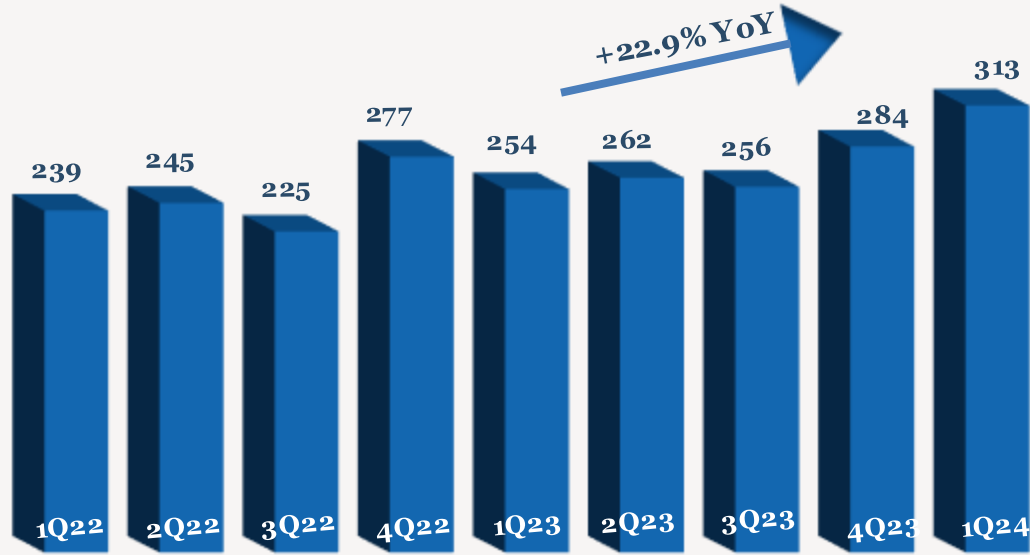
- < ارتفع صافي الأرباح شركة بلدنا بنسبة 141.0% إلى 48 مليون ريال قطري (+7.1% على أساس ربع سنوي) خلال الربع الأول من عام 2024 مقارنة بالربع ذاته من عام 2023، ويرجع ذلك بشكل رئيسي إلى ارتفاع الإيرادات وارتفاع مكاسب القيمة العادلة من الاستثمارات المالية.
- < ارتفعت الإيرادات بنسبة 22.9% إلى 313 مليون ريال قطري (+10.1% على أساس ربع سنوي) خلال الربع الأول من عام 2024 مقارنة بالربع ذاته من عام 2023.
- < ارتفع إجمالي الربح بنسبة 43.0% إلى 72 مليون ريال قطري (+47.6% على أساس ربع سنوي) وبلغ هامش إجمالي الربح بنسبة 22.9% (3.2 نقطة مئوية على أساس سنوي، +5.8 نقطة مئوية على أساس ربع سنوي) خلال الربع الأول من عام 2024 مقارنة بالربع ذاته من عام 2023.
- < ارتفعت الأرباح التشغيلية بنسبة 37.9% إلى 57 مليون ريال قطري (+84.9% على أساس ربع سنوي) بينما ارتفع هامش الربح التشغيلي بمقدار 2.0 نقطة مئوية إلى 18.2% (7.4 نقطة مئوية على أساس ربع سنوي) خلال الربع الأول من عام 2024 مقارنة بالربع ذاته من عام 2023.

## أداء الأرباح 1Q 2024

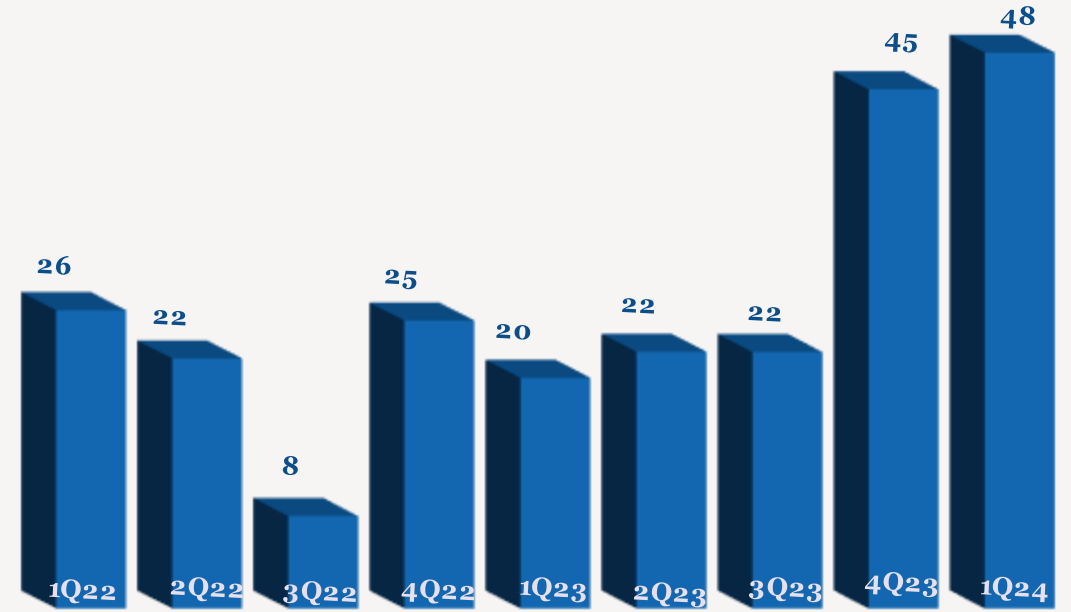
QoQ	4Q2023	YoY	1Q2023	1Q2024	
10.1%	284	22.9%	254	313	الإيرادات
47.6%	49	43.0%	50	72	إجمالي الربح
	17.1%		19.7%	22.9%	هامش الربح الإجمالي (%)
84.9%	31	37.9%	41	57	الربح التشغيلي
	10.9%		16.3%	18.2%	هامش الربح التشغيلي (%)
7.1%	45	141.0%	20	48	صافي الربح إلى حقوق الملكي
	15.9%		7.9%	15.4%	هامش صافي الربح (%)
7.1%	0.024	141.0%	0.011	0.025	ربحية السهم (ريال قطري)

ملاحظة: جميع الأرقام المذكورة أعلاه بـمليون ريال قطري إلا إذا ذكرت بعض الاختلافات.

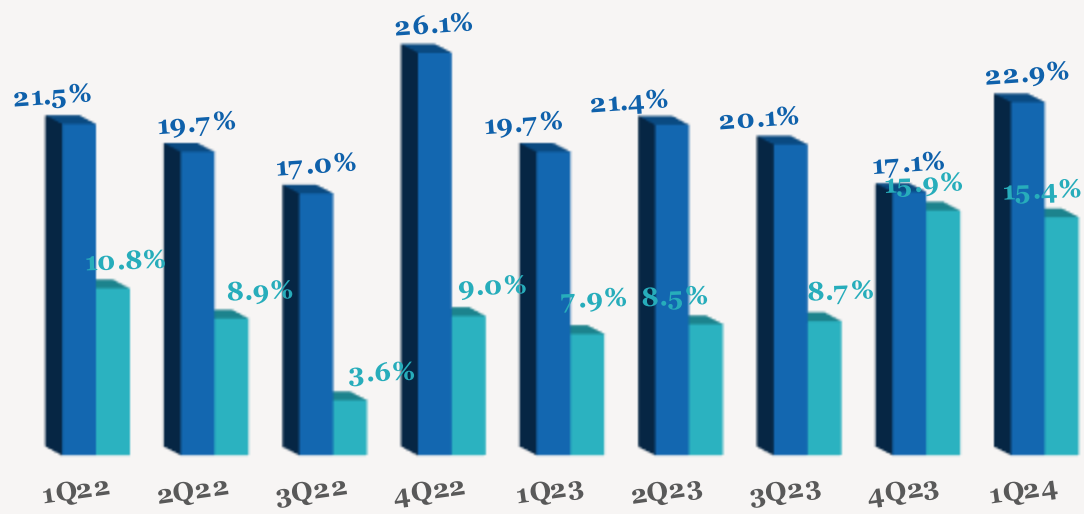
اتجاه المبيعات الربع سنوية (مليون ريال قطري)



اتجاه الأرباح الربع سنوية (مليون ريال قطري)

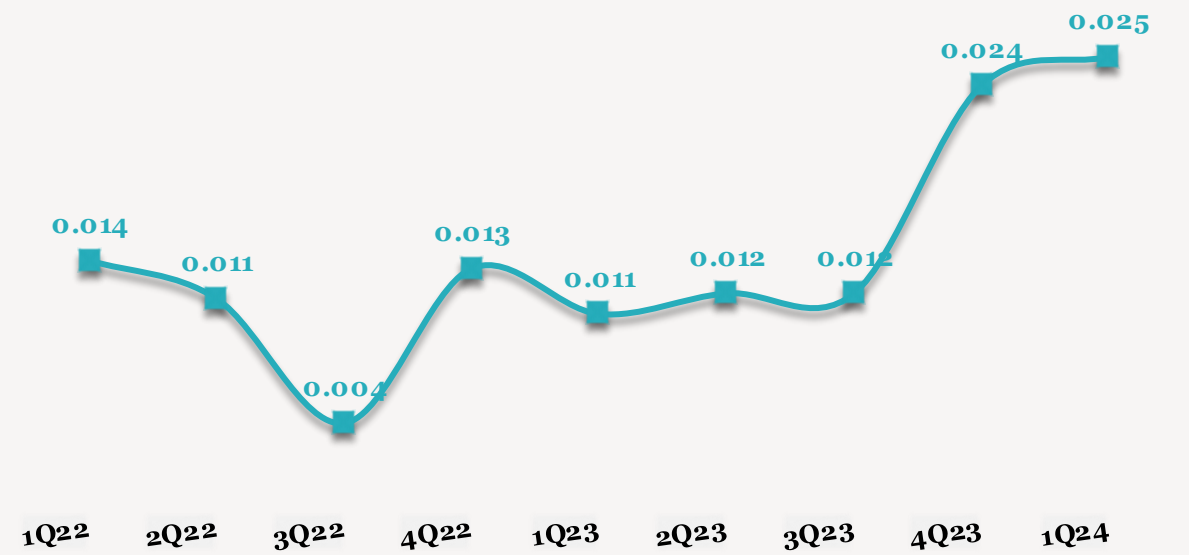


اتجاه هامش الأرباح الربع سنوية



■ نسبة هامش الربح الإجمالي ■ نسبة هامش صافي الربح

اتجاه ربحية السهم (ريال قطري)



■ الربح للسهم

## للاتصال بنا

شركة QNB للخدمات المالية  
مركز الاتصال: (+974)4476 6666  
[info@qnbfs.com.qa](mailto:info@qnbfs.com.qa)  
دوحة، قطر

سوجاتا ساركار CAIA, CFA  
رئيس القسم الأبحاث  
[saugata.sarkar@qnbfs.com.qa](mailto:saugata.sarkar@qnbfs.com.qa)

شاهان موفسيس كيوشيريان  
محلل أبحاث أول  
[shahan.keushgerian@qnbfs.com.qa](mailto:shahan.keushgerian@qnbfs.com.qa)

فيبيون ماکويرري، CFA  
محلل أبحاث أول  
[phibion.makuwerere@qnbfs.com.qa](mailto:phibion.makuwerere@qnbfs.com.qa)

روي توماس  
محلل أبحاث أول  
[roy.thomas@qnbfs.com.qa](mailto:roy.thomas@qnbfs.com.qa)

دانة سيف السويدي  
محلل أبحاث  
[dana.alsowaidi@qnbfs.com.qa](mailto:dana.alsowaidi@qnbfs.com.qa)

خلاء المسؤولية: تم إعداد التقرير من قبل QNB للخدمات المالية المملوكة بالكامل لبنك قطر الوطني (ش.م.ع.ق.) ("QNB") الذي يخضع لرقابة هيئة قطر للأسواق المالية وبورصة قطر. ويخضع بنك قطر الوطني (ش.م.ع.ق.) ("QNB") لرقابة مصرف قطر المركزي. ولا يهدف هذا التقرير إلى تقديم مشورة استثمارية شخصية كما أنه لا يعطي توصية بشراء أو بيع أي أوراق مالية أو أي نوع من المنتجات الاستثمارية، ولا يشكل أي مشورة قانونية أو ضريبية أو محاسبية أو مالية. ولا يتحمل QNB للخدمات المالية أي مسؤولية عن أي عواقب مباشرة أو غير مباشرة ناتجة عن استخدام المعلومات الواردة في هذا التقرير. وعلى المستثمرين أن يأخذوا بعين الاعتبار النصيحة من خبراء في الاستشارة والشؤون القانونية قبل دخولهم في أي منتج مالي أو صندوق استثماري. على الرغم من أن مصادر هذه المعلومات الموثوقة من QNB للخدمات المالية ومع ذلك لا يضمن هذا التقرير دقة البيانات. لذلك لا يقدم QNB للخدمات المالية أي تعهد سواء صريحاً أو ضمناً فيما يتعلق بدقة واكتمال أي معلومات واردة في هذا التقرير. أما بالنسبة لما يتنوله هذا التقرير من حيث التحليل الفني، فإنه قد يتباين من حيث الآراء والتوصيات مع البحوث الأساسية لـ QNB للخدمات المالية نتيجة الاعتماد على البيانات الفنية التاريخية فقط (السعر والحجم). و لـ QNB للخدمات المالية الحق في تعديل المعلومات الواردة في التقرير في أي وقت. لا يجوز استخدام أو تغيير كلي أو جزئي لمحتويات التقرير دون الرجوع إلى QNB للخدمات المالية.

حقوق النشر : جميع الحقوق محفوظة لـ QNB للخدمات المالية