

مذكرة تقرير الأرباح
مجموعة الدوحة للتأمين
1Q 2024



مجموعة الدوحة للتأمين

- < في 28 أبريل 2024، انخفض السهم بنسبة 2.1% منذ بداية العام، متوقفا على مؤشر بورصة قطر الذي انخفض بنسبة 10.7% منذ بداية العام.
- < يتم تداول السهم حاليا عند نسبة السعر إلى الربح خلال آخر 12 شهرا والتي تبلغ 7.4 مرة، أي أقل من المتوسط التاريخي لثلاثة سنوات البالغ 9.4 مرة.

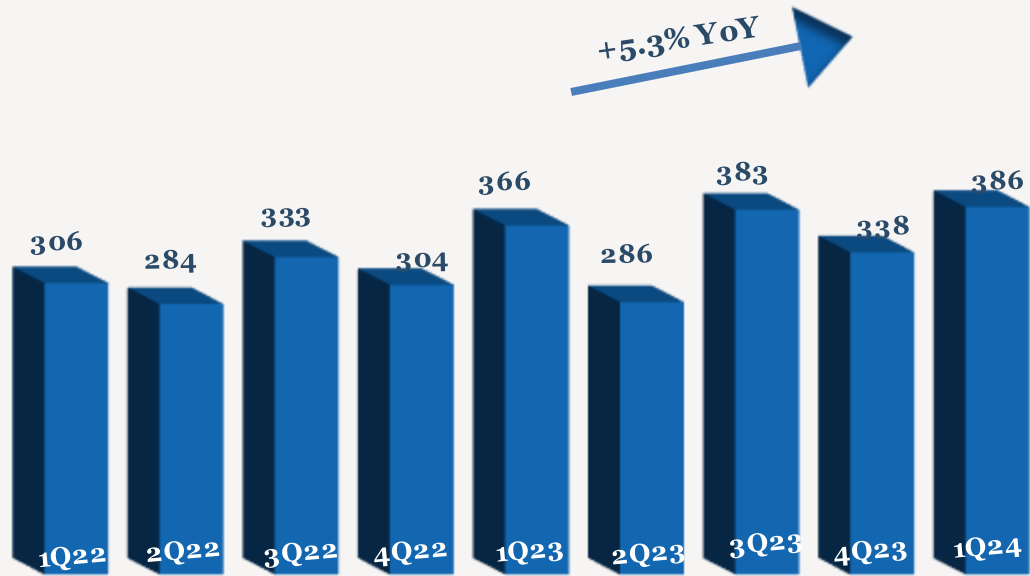
- < ارتفع صافي أرباح مجموعة الدوحة للتأمين بنسبة 8.9% إلى 71 مليون ريال قطري (+315.8% على أساس ربع سنوي) خلال الربع الأول من عام 2024 مقارنة بالربع ذاته من عام 2023. وتعزى هذه الزيادة إلى ارتفاع إيرادات التأمين والحصة في نتائج الشركات الزميلة (6.3 مليون ريال قطري خلال الربع الأول من عام 2024 مقابل 0.6 مليون ريال قطري خلال الربع الأول من عام 2023).
- < ارتفعت إيرادات التأمين بنسبة 5.3% إلى 386 مليون ريال قطري (+14.1% على أساس ربع سنوي) خلال الربع الأول من عام 2024 مقارنة بالربع ذاته من عام 2023.
- < ارتفعت نتائج خدمات التأمين بنسبة 0.1% لتصل إلى 51 مليون ريال قطري (مقابل خسارة قدرها 34 مليون ريال قطري خلال الربع الرابع من عام 2023) خلال الربع الأول من عام 2024 مقارنة بالربع ذاته من عام 2023.
- < ارتفع صافي دخل الاستثمار بنسبة 24.2% إلى 32 مليون ريال قطري (+124.2% على أساس ربع سنوي) خلال الربع الأول من عام 2024 مقارنة بالربع ذاته من عام 2023.
- < بلغت ربحية السهم 0.14 ريال قطري خلال الربع الأول من عام 2024 مقابل 0.13 ريال قطري خلال الربع الأول من عام 2023.

أداء الأرباح 1Q 2024

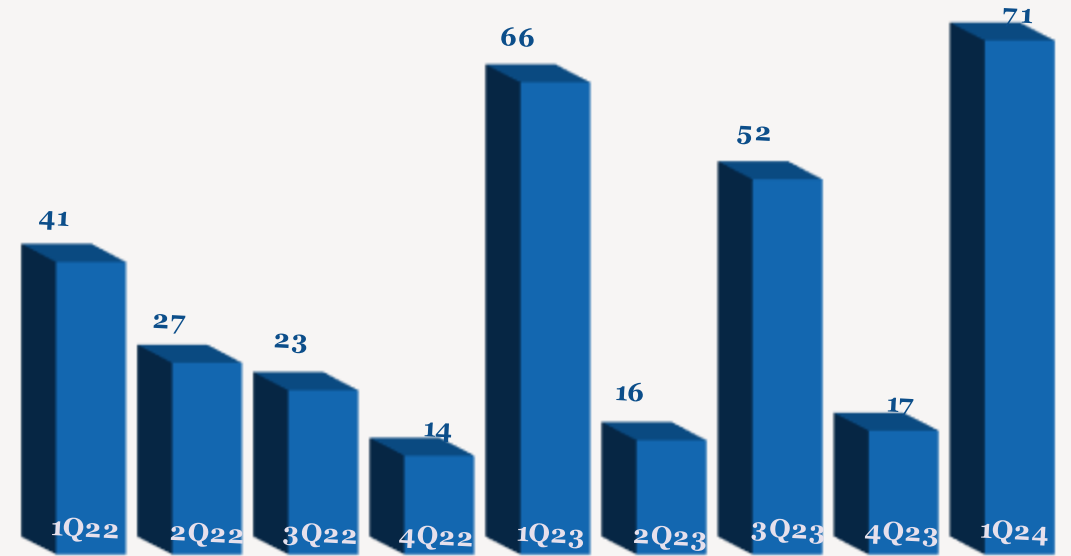
QoQ	4Q2023	YoY	1Q2023	1Q2024	
14.1%	338	5.3%	366	386	إيرادات التأمين
NM	-34	0.1%	51	51	نتائج خدمات التأمين
124.2%	14	24.2%	26	32	صافي دخل الاستثمار
315.8%	17	8.9%	66	71	صافي الربح
315.8%	0.03	8.9%	0.13	0.14	ربحية السهم (ريال قطري)

ملاحظة: جميع الأرقام المذكورة أعلاه بـمليون ريال قطري إلا إذا ذكرت بعض الاختلافات.

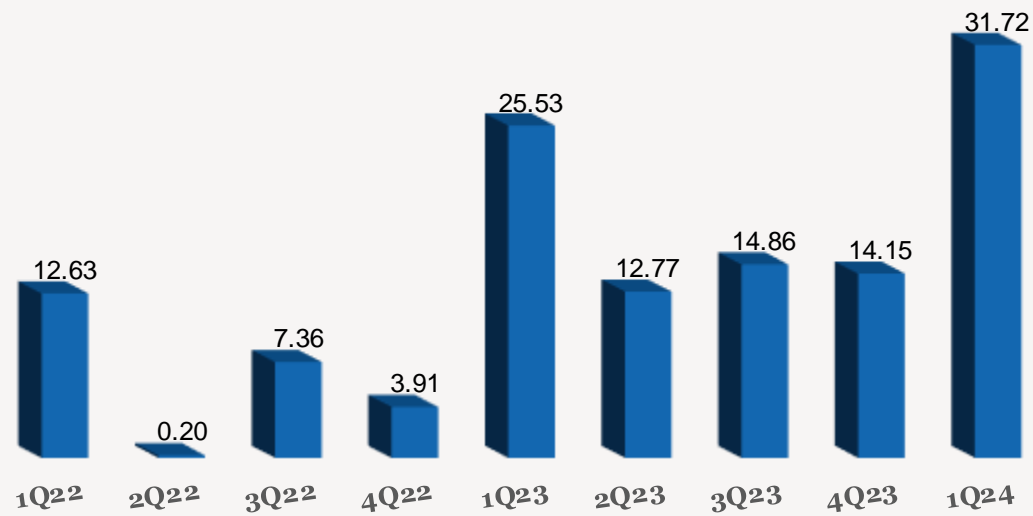
اتجاه إيرادات التأمين الربع سنوية (مليون ريال قطري)



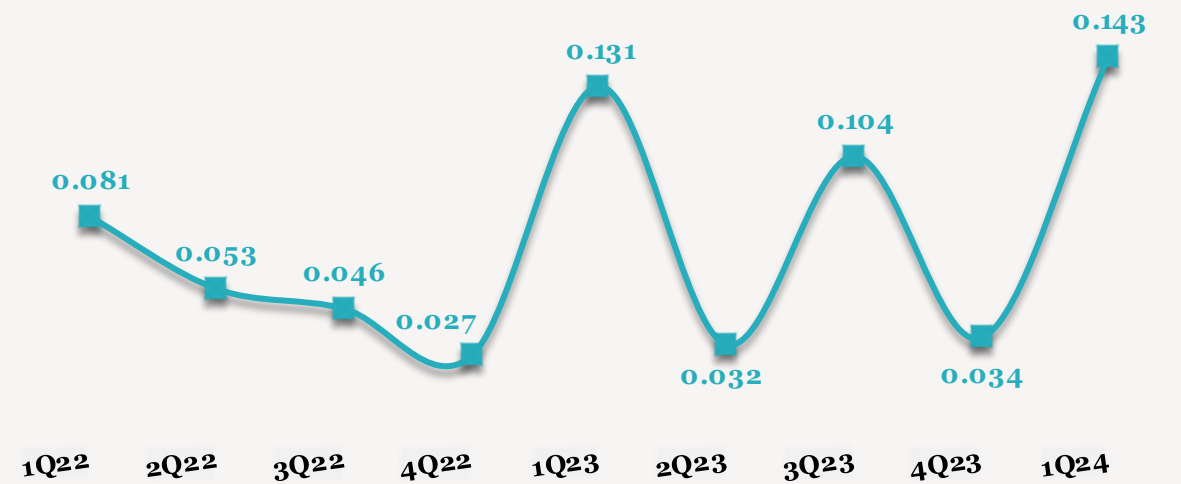
اتجاه الأرباح الربع سنوية (مليون ريال قطري)



اتجاه صافي دخل الإستثمار الربع سنوي (مليون ريال قطري)



اتجاه ربحية السهم الربع سنوية (ريال قطري)



الربح للسهم

للاتصال بنا

شركة QNB للخدمات المالية
مركز الاتصال: 4476 6666 (+974)
info@qnbfs.com.qa
دوحة، قطر

سوجاتا ساركار CAIA, CFA
رئيس القسم الأبحاث
saugata.sarkar@qnbfs.com.qa

شاهان موفسيس كيوشيريان
محلل أبحاث أول
shahan.keushgerian@qnbfs.com.qa

فيبيون ماكويريري، CFA
محلل أبحاث أول
phibion.makuwerere@qnbfs.com.qa

روي توماس
محلل أبحاث أول
roy.thomas@qnbfs.com.qa

دانة سيف السويدي
محلل أبحاث
dana.alsowaidi@qnbfs.com.qa

إخلاء المسؤولية: تم إعداد التقرير من قبل QNB للخدمات المالية المملوكة بالكامل لبنك قطر الوطني (ش.م.ع.ق) ("QNB") الذي يخضع لرقابة هيئة قطر للأسواق المالية وبورصة قطر. ويخضع بنك قطر الوطني (ش.م.ع.ق) ("QNB") لرقابة مصرف قطر المركزي. ولا يهدف هنا التقرير إلى تقديم مشورة استثمارية شخصية كما أنه لا يعطي توصية بشراء أو بيع أي أوراق مالية أو أي نوع من المنتجات الاستثمارية، ولا يشكل أي مشورة قانونية أو ضريبية أو محاسبية أو مالية. ولا يتحمل QNB للخدمات المالية أي مسؤولية عن أي عواقب مباشرة أو غير مباشرة ناتجة عن استخدام المعلومات الواردة في هذا التقرير. وعلى المستثمرين أن يأخذوا بعين الاعتبار النصيحة من خبراء في الاستثمار والشؤون القانونية قبل دخليهم في أي منتج مالي أو صندوق استثماري. على الرغم من أن مصادر هذه المعلومات الموثوقة من QNB للخدمات المالية ومع ذلك لا يضمن هنا التقرير دقة البيانات. لذلك لا يقدم QNB للخدمات المالية أي تعهد سواء صرحا أو ضمنا فيما يتعلق بدقة واكتمال أي معلومات واردة في هنا التقرير. أما بالنسبة لما يتناوله هذا التقرير من حيث التغطية الفني، فإنه قديتباين من حيث الآراء والتوصيات مع البحوث الأساسية لQNB للخدمات المالية نتيجة الاعتماد على البيانات الفنية التاريخية فقط (السعر والحجم). و لQNB للخدمات المالية الحق في تعديل المعلومات الواردة في التقرير في أي وقت. لا يجوز استخدام أو تغيير كلي أو جزئي لمحتويات التقرير دون الرجوع إلى QNB للخدمات المالية.

حقوق النشر : جميع الحقوق محفوظة لQNB للخدمات المالية