



مذكرة تقرير الأرباح
شركة الخليج الدولية للخدمات

1Q 2024

شركة الخليج الدولية للخدمات

< في 1 مايو 2024، ارتفع السهم بنسبة 2.8% منذ بداية العام، متوقفا على أداء مؤشر بورصة قطر الذي انخفض بنسبة 10.4% منذ بداية العام.
< يتم تداول السهم حاليا عند نسبة السعر إلى الربح خلال آخر 12 شهرا والتي تبلغ 10.7 مرة، أي أقل من المتوسط التاريخي لسنتين البالغ 12.2 مرة. حاليا نحافظ على السعر المستهدف البالغ 2.62 ريال قطري للسهم وتصنيف تراكمي.

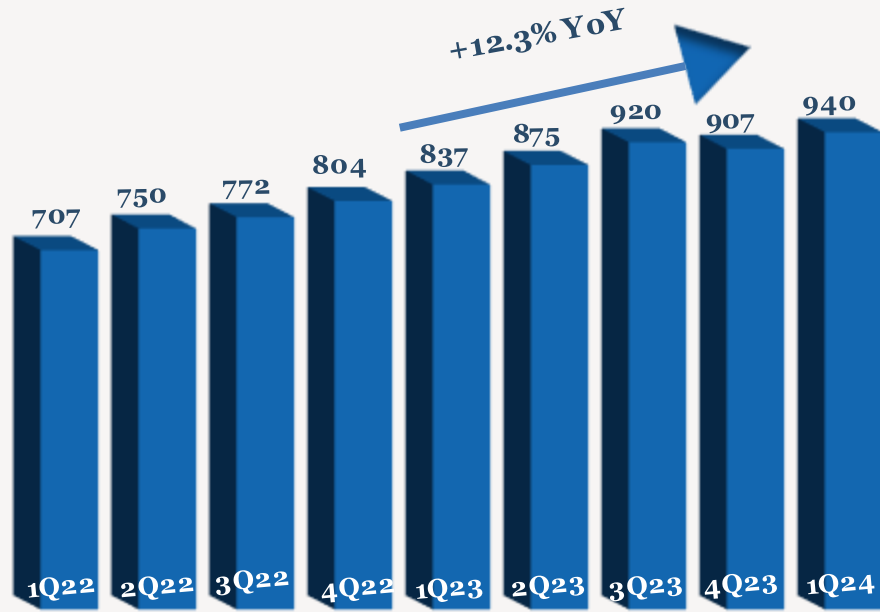
< بلغ صافي أرباح الشركة الخليج الدولية للخدمات قدره 161 مليون ريال قطري مقابل صافي أرباح قدره 92 مليون ريال قطري خلال الربع الأول من عام 2023، وبلغ صافي الخسارة قدرها 23 مليون ريال قطري خلال الربع الرابع من عام 2023، ويرجع ذلك بشكل رئيسي إلى زيادة الربحية من قطاع الحفر.
< ارتفع إجمالي الإيرادات بنسبة 12.3% إلى 940 مليون ريال قطري (+3.6% على أساس ربع سنوي) خلال الربع الأول من عام 2024 مقارنة بالربع ذاته من عام 2023.
< ارتفع إجمالي الربح بمقدار 198 مليون ريال قطري بنسبة 21.6% (+85.4% على أساس ربع سنوي) وارتفع هامش إجمالي الربح إلى 21.1% (+1.6 نقطة مئوية على أساس سنوي؛ +9.3 نقطة مئوية على أساس ربع سنوي) خلال الربع الأول من عام 2024.
< بلغت ربحية السهم 0.087 ريال قطري خلال الربع الأول من عام 2024، مقابل 0.049 ريال قطري خلال الربع الأول من عام 2023.

أداء الأرباح 1Q 2024

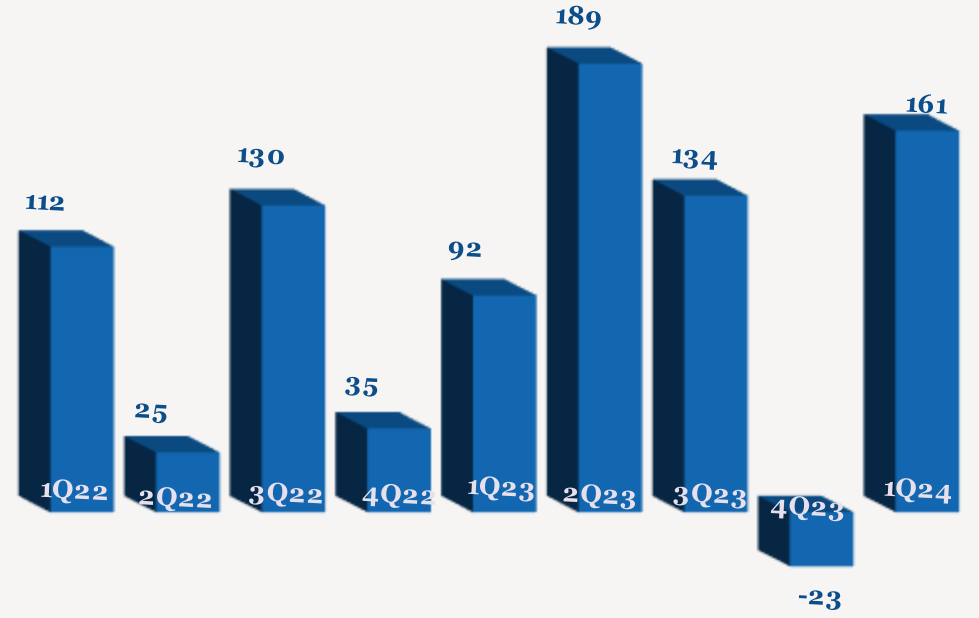
QoQ	4Q2023	YoY	1Q2023	1Q2024	
3.6%	907	12.3%	837	940	الإيرادات
85.4%	107	21.6%	163	198	اجمالي الربح
	11.8%		19.5%	21.1%	نسبة هامش الربح الإجمالي
NM	-23	76.1%	92	161	صافي الربح
	-2.5%		10.9%	17.2%	نسبة هامش صافي الربح
NM	-0.012	76.1%	0.049	0.087	ربحية السهم (ريال قطري)

ملاحظة: جميع الأرقام المذكورة أعلاه بـمليون ريال قطري، إلا إذا ذكرت بعض الاختلافات.

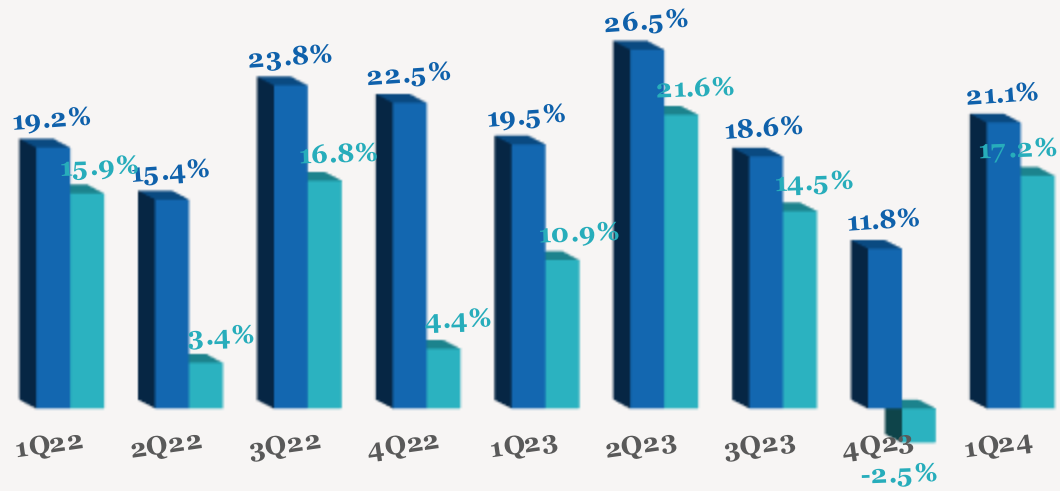
اتجاه الايرادات الربعية (مليون ريال قطري)



اتجاه الأرباح الربع سنوية (مليون ريال قطري)

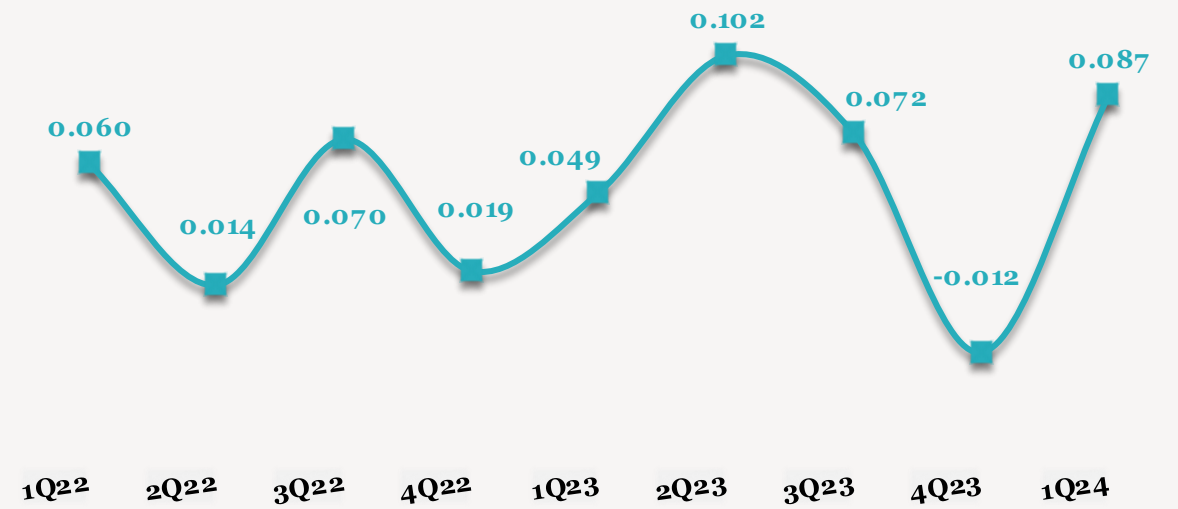


اتجاه هامش الارباح الربع سنوية



■ نسبة هامش الربح الإجمالي ■ نسبة هامش صافي الربح

اتجاه ربحية السهم الربع سنوية (ريال قطري)



■ الربح للسهم

للاتصال بنا

شركة QNB للخدمات المالية
مركز الاتصال: (+974)4476 6666
info@qnbfs.com.qa
دوحة، قطر

سوجاتا ساركار CAIA, CFA
رئيس القسم الأبحاث
saugata.sarkar@qnbfs.com.qa

شاهان موفسيس كيوشيريان
محلل أبحاث أول
shahan.keushgerian@qnbfs.com.qa

فيبيون ماکويرري، CFA
محلل أبحاث أول
phibion.makuwerere@qnbfs.com.qa

روي توماس
محلل أبحاث أول
roy.thomas@qnbfs.com.qa

دانة سيف السويدي
محلل أبحاث
dana.alsowaidi@qnbfs.com.qa

إخلاء المسؤولية: تم إعداد التقرير من قبل QNB للخدمات المالية المملوكة بالكامل لبنك قطر الوطني (ش.م.ع.ق.) ("QNB") الذي يخضع لرقابة هيئة قطر للأسواق المالية وبورصة قطر. ويخضع بنك قطر الوطني (ش.م.ع.ق.) ("QNB") لرقابة مصرف قطر المركزي. ولا يهدف هذا التقرير إلى تقديم مشورة استثمارية شخصية كما أنه لا يعطي توصية بشراء أو بيع أي أوراق مالية أو أي نوع من المنتجات الاستثمارية، ولا يشكل أي مشورة قانونية أو ضريبية أو محاسبية أو مالية. ولا يتحمل QNB للخدمات المالية أي مسؤولية عن أي عواقب مباشرة أو غير مباشرة ناتجة عن استخدام المعلومات الواردة في هذا التقرير. وعلى المستثمرين أن يأخذوا بعين الاعتبار النصيحة من خبراء في الاستشارة والقانونية قبل دخولهم في أي منتج مالي أو صندوق استثماري. على الرغم من أن مصادر هذه المعلومات الموثوقة من QNB للخدمات المالية ومع ذلك لا يضمن هذا التقرير دقة البيانات. لذلك لا يقدم QNB للخدمات المالية أي تعهد سواء صريحاً أو ضمناً فيما يتعلق بدقة واكتمال أي معلومات واردة في هذا التقرير. أما بالنسبة لما يتنوله هذا التقرير من حيث التحليل الفني، فإنه قد يتبين من حيث الآراء والتوصيات مع البحوث الأساسية لـ QNB للخدمات المالية نتيجة الاعتماد على البيانات الفنية التاريخية فقط (السعر والحجم). و لـ QNB للخدمات المالية الحق في تعديل المعلومات الواردة في التقرير في أي وقت. لا يجوز استخدام أو تغيير كلي أو جزئي لمحتويات التقرير دون الرجوع إلى QNB للخدمات المالية.

حقوق النشر : جميع الحقوق محفوظة لـ QNB للخدمات المالية