



مذكرة تقرير الأرباح
مجمع المناعي

1Q 2024

مجمع المناعي

< بلغت ربحية السهم 0.061 ريال قطري خلال الربع الأول من عام 2024 مقابل 0.027 ريال قطري خلال الربع الأول من عام 2023
< في 2 مايو 2024، انخفض السهم بنسبة 7.8% منذ بداية العام، متوقفاً على أداء مؤشر بورصة قطر الذي انخفض بنسبة 11.3% منذ بداية العام.

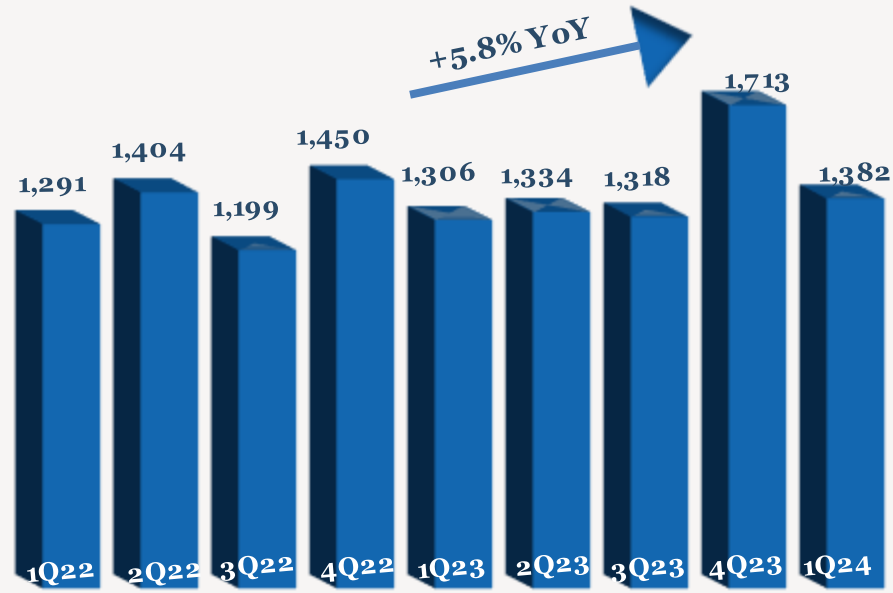
< ارتفع صافي ربح مجمع شركات المناعي بنسبة 130.7% (على أساس ربع سنوي) ليصل إلى 28 مليون ريال قطري خلال الربع الأول من عام 2024 مقارنة بالربع ذاته من عام 2023، ويرجع ذلك بشكل رئيسي إلى ارتفاع الإيرادات.
< ارتفعت الإيرادات بنسبة 5.8% إلى 1,382 مليون ريال قطري (-19.3% على أساس ربع سنوي) خلال الربع الأول من عام 2024 مقارنة بالربع ذاته من عام 2023.
< ارتفع إجمالي الربح بنسبة 11.5% إلى 253 مليون ريال قطري (-21.9% على أساس ربع سنوي) وبلغ هامش إجمالي الربح بنسبة 18.3% (مقابل 17.4% خلال الربع الأول من عام 2023) خلال الربع الأول من عام 2024.
< ارتفعت الأرباح التشغيلية بنسبة 8.9% إلى 77 مليون ريال قطري (-58.3% على أساس ربع سنوي) بينما ارتفع هامش الربح التشغيلي إلى 5.6% (مقابل 5.4% خلال الربع الأول من عام 2023) خلال الربع الأول من عام 2024.

أداء الأرباح 1Q 2024

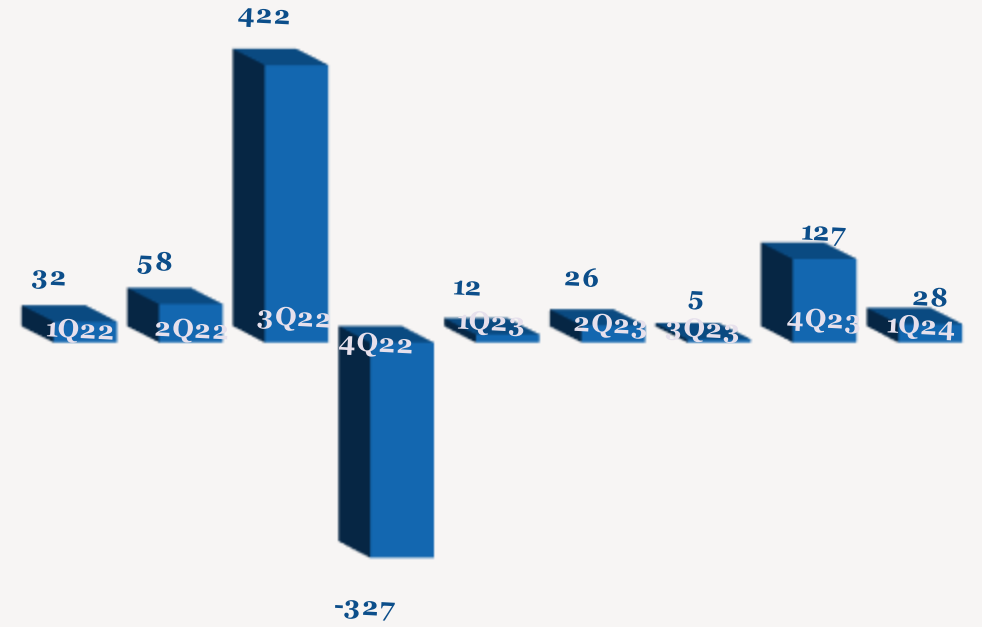
QoQ	4Q2023	YoY	1Q2023	1Q2024	
-19.3%	1,713	5.8%	1,306	1,382	الإيرادات
-21.9%	324	11.5%	227	253	إجمالي الربح
	18.9%		17.4%	18.3%	هامش الربح الإجمالي (%)
-58.3%	185	8.9%	71	77	الربح التشغيلي
	10.8%		5.4%	5.6%	هامش الربح التشغيلي (%)
-77.9%	127	130.7%	12	28	صافي الربح إلى حقوق الملكي
	7.4%		0.9%	2.0%	هامش صافي الربح (%)
-77.9%	0.278	130.7%	0.027	0.061	ربحية السهم (ريال قطري)

ملاحظة: جميع الأرقام المذكورة أعلاه بـمليون ريال قطري إلا إذا ذكرت بعض الاختلافات.

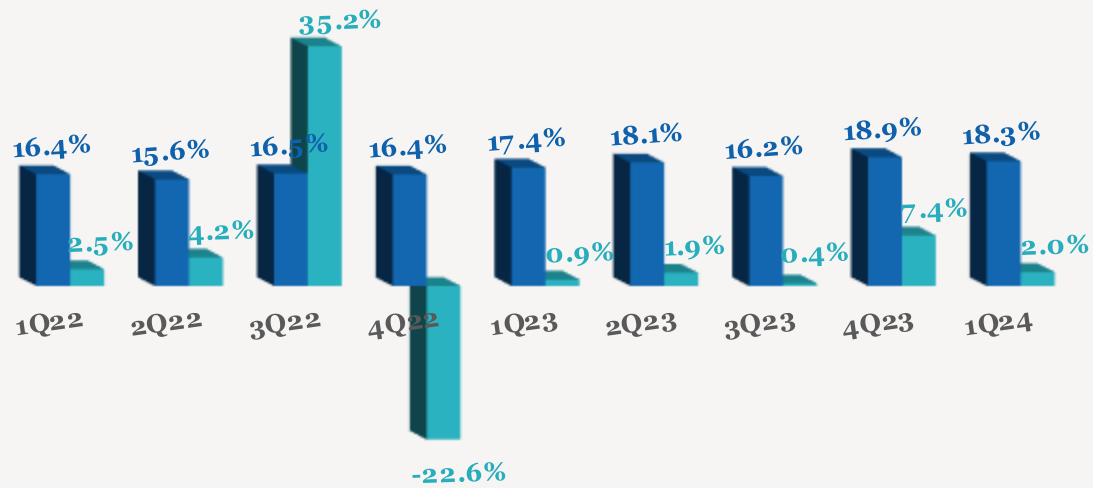
اتجاه المبيعات الربع سنوية (مليون ريال قطري)



اتجاه الأرباح الربع سنوية (مليون ريال قطري)

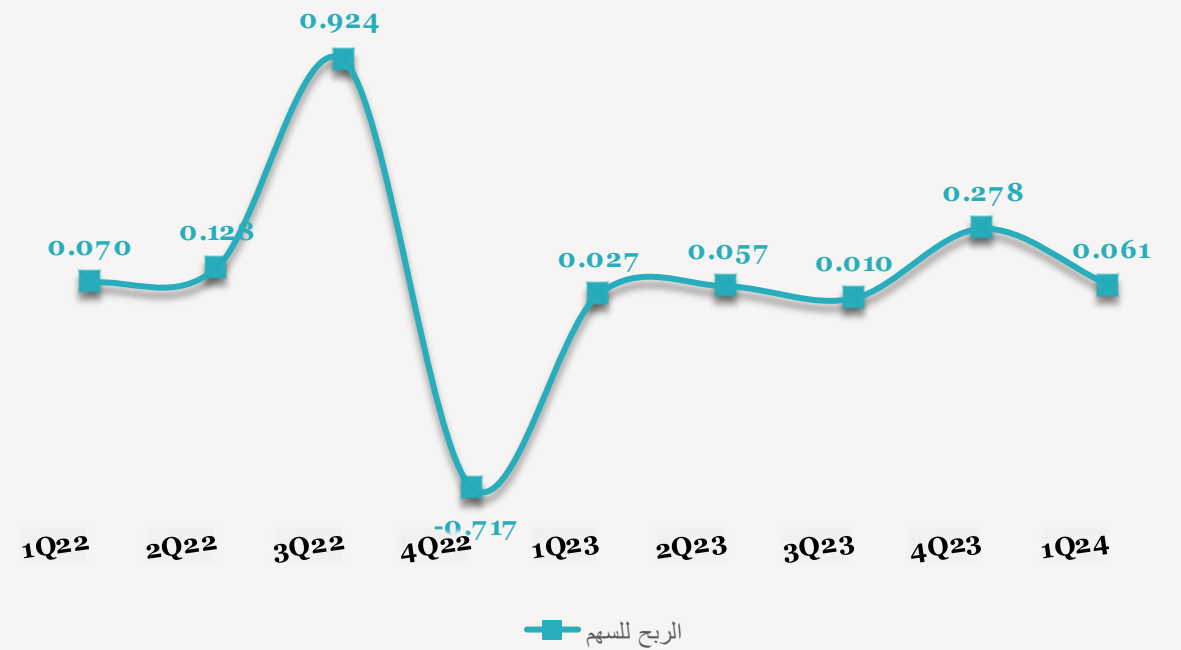


اتجاه هامش الأرباح الربع سنوية



■ نسبة هامش الربح الإجمالي ■ نسبة هامش صافي الربح

اتجاه ربحية السهم (ريال قطري)



■ الربح للسهم

للاتصال بنا

شركة QNB للخدمات المالية
مركز الاتصال: (+974)4476 6666
info@qnbfs.com.qa
دوحة، قطر

سوجاتا ساركار CAIA, CFA
رئيس القسم الأبحاث
saugata.sarkar@qnbfs.com.qa

شاهان موفيس كيوشيريان
محلل أبحاث أول
shahan.keushgerian@qnbfs.com.qa

فيبيون ماکويرري، CFA
محلل أبحاث أول
phibion.makuwerere@qnbfs.com.qa

روي توماس
محلل أبحاث أول
roy.thomas@qnbfs.com.qa

دانة سيف السويدي
محلل أبحاث
dana.alsowaidi@qnbfs.com.qa

خلاء المسؤولية: تم إعداد التقرير من قبل QNB للخدمات المالية المملوكة بالكامل لبنك قطر الوطني (ش.م.ع.ق.) ("QNB") الذي يخضع لرقابة هيئة قطر للأسواق المالية وبورصة قطر. ويخضع بنك قطر الوطني (ش.م.ع.ق.) ("QNB") لرقابة مصرف قطر المركزي. ولا يهدف هذا التقرير إلى تقديم مشورة استثمارية شخصية كما أنه لا يعطي توصية بشراء أو بيع أي أوراق مالية أو أي نوع من المنتجات الاستثمارية، ولا يشكل أي مشورة قانونية أو ضريبية أو محاسبية أو مالية. ولا يتحمل QNB للخدمات المالية أي مسؤولية عن أي عواقب مباشرة أو غير مباشرة ناتجة عن استخدام المعلومات الواردة في هذا التقرير. وعلى المستثمرين أن يأخذوا بعين الاعتبار النصيحة من خبراء في الاستثمار والشؤون القانونية قبل دخولهم في أي منتج مالي أو صندوق استثماري. على الرغم من أن مصادر هذه المعلومات الموثوقة من QNB للخدمات المالية ومع ذلك لا يضمن هذا التقرير دقة البيانات لذلك لا يقدم QNB للخدمات المالية أي تعهد سواء صريحا أو ضمنا فيما يتعلق بدقة واكتمال أي معلومات واردة في هذا التقرير. أما بلنسبة لما يتناوله هذا التقرير من حيث التحليل الفني، فإنه قد يتبين من حيث الآراء والتوصيات مع البحوث الأساسية لـ QNB للخدمات المالية نتيجة الاعتماد على البيانات الفنية التاريخية فقط (السعر والحجم). و لـ QNB للخدمات المالية الحق في تعديل المعلومات الواردة في التقرير في أي وقت. لا يجوز استخدام أو تغيير كلي أو جزئي لمحتويات التقرير دون الرجوع إلى QNB للخدمات المالية.

حقوق النشر : جميع الحقوق محفوظة لـ QNB للخدمات المالية