

مذكرة تقرير الأرباح
شركة قطر للتأمين
4Q 2023 / FY 2023



شركة قطر للتأمين

- < بلغ إجمالي الدخل 336 مليون ريال قطري مقابل خسارة قدرها 626 مليون ريال قطري خلال الربع الرابع من عام 2022. وارتفع إجمالي الدخل إلى 1,429 مليون ريال قطري خلال السنة المالية 2023، (+2,583.3% على أساس سنوي).
- < بلغت ربحية السهم 0.037 ريال قطري خلال الربع الرابع من عام 2023، مقابل خسارة للسهم قدرها 0.332 ريال قطري خلال الربع الرابع من عام 2022، بينما بلغت ربحية السهم 0.133 ريال قطري خلال السنة المالية 2023 مقابل خسارة للسهم قدرها 0.410 ريال قطري خلال السنة المالية 2022.
- < في 15 فبراير 2024، انخفض السهم بنسبة 14.3% منذ بداية العام، محققاً أداءً أقل من مؤشر بورصة قطر الذي انخفض بنسبة 6.2% منذ بداية العام.
- < أعلن مجلس إدارة شركة قطر للتأمين عن توزيع أرباح على المساهمين بقيمة 0.10 ريال قطري للسهم الواحد خلال السنة المالية 2023، مما يشير عائداً بنسبة 4.5%.

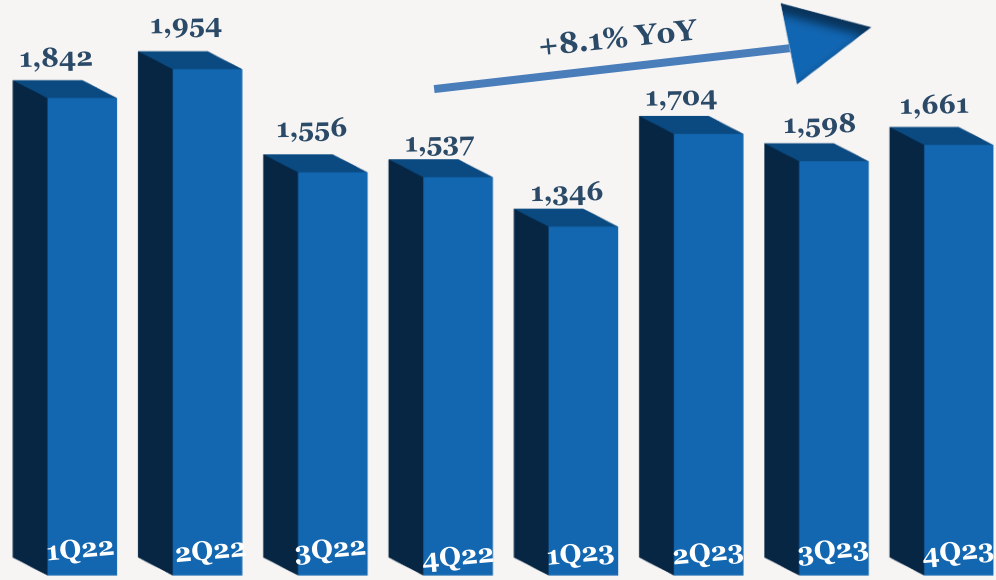
- < بلغ صافي أرباح شركة قطر للتأمين 155 مليون ريال قطري خلال الربع الرابع من عام 2023 مقارنة بصافي خسارة قدرها 1,050 مليون ريال قطري خلال الربع الرابع من عام 2022 بسبب ارتفاع نتائج خدمات التأمين. وبلغت صافي الأرباح 601 مليون ريال قطري خلال السنة المالية 2023 مقابل صافي خسارة قدرها 1,199 مليون ريال قطري خلال السنة المالية 2022.
- < ارتفعت إيرادات التأمين بنسبة 8.1% (+3.9% على أساس ربع سنوي) إلى 1,661 مليون ريال قطري خلال الربع الرابع من عام 2023 مقارنة بالربع ذاته من عام 2022، بينما انخفضت الإيرادات بنسبة 8.4% إلى 6,309 مليون ريال قطري خلال السنة المالية 2023 مقارنة بالسنة المالية 2022.
- < بلغ دخل خدمات التأمين 75 مليون ريال قطري خلال الربع الرابع من عام 2023 مقارنة بخسارة قدرها 478 مليون ريال قطري خلال الربع الرابع من عام 2022. بلغت الخسارة 747 مليون ريال قطري خلال السنة المالية 2023 مقابل خسارة قدرها 465 مليون ريال قطري خلال السنة المالية 2022.
- < ارتفع إجمالي الاستثمار والإيرادات الأخرى بنسبة 55.6% إلى 228 مليون ريال قطري (+6.9% على أساس ربع سنوي) خلال الربع الرابع من عام 2023 مقارنة بالربع ذاته من عام 2022، وارتفع إجمالي الاستثمار والإيرادات الأخرى بنسبة 12.0% إلى 889 مليون ريال قطري خلال السنة المالية 2023 مقارنة بالسنة المالية 2022.

أداء الأرباح 4Q/FY 2023

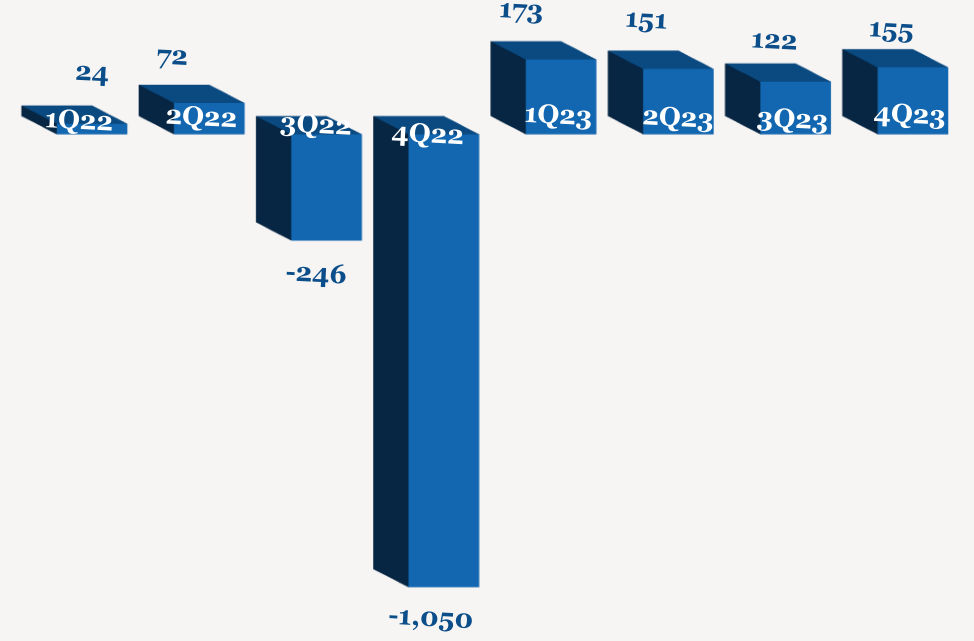
YoY	FY2022	FY2023	QoQ	3Q2023	YoY	4Q2022	4Q2023	
-8.4%	6,889	6,309	3.9%	1,598	8.1%	1,537	1,661	إيرادات التأمين
NM	-465	747	-38.2%	121	NM	-478	75	دخل خدمات التأمين
12.0%	794	889	6.9%	213	55.6%	147	228	إجمالي الاستثمار والإيرادات الأخرى
2,583.3%	53	1,429	29.3%	260	NM	-626	336	الدخل الإجمالي
NM	-1,199	601	27.2%	122	NM	-1,050	155	صافي الربح
NM	-0.410	0.133	66.3%	0.022	NM	-0.332	0.037	ربحية السهم (ريال قطري)

ملاحظة: جميع الأرقام المذكورة أعلاه بمليون ريال قطري إلا إذا ذكرت بعض الاختلافات.

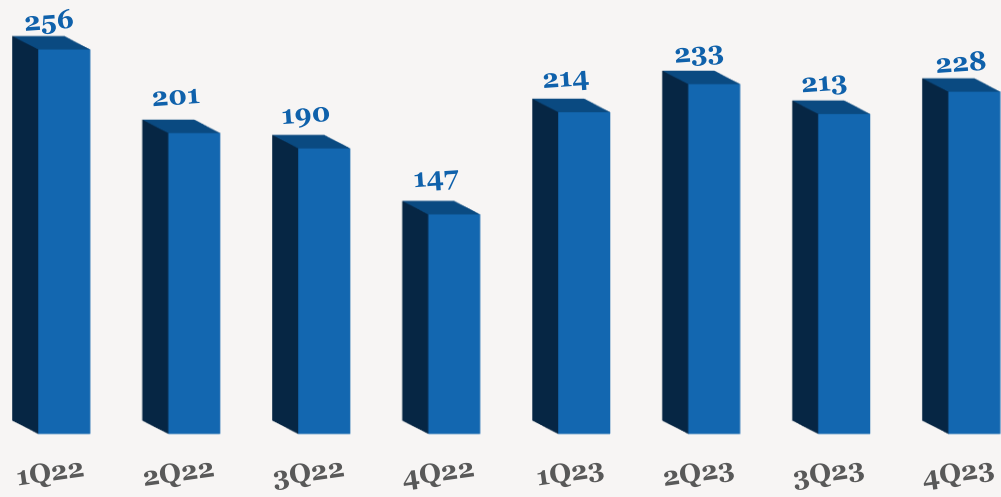
إيرادات التأمين الربع سنوية (مليون ريال قطري)



اتجاه الأرباح الربع سنوية (مليون ريال قطري)

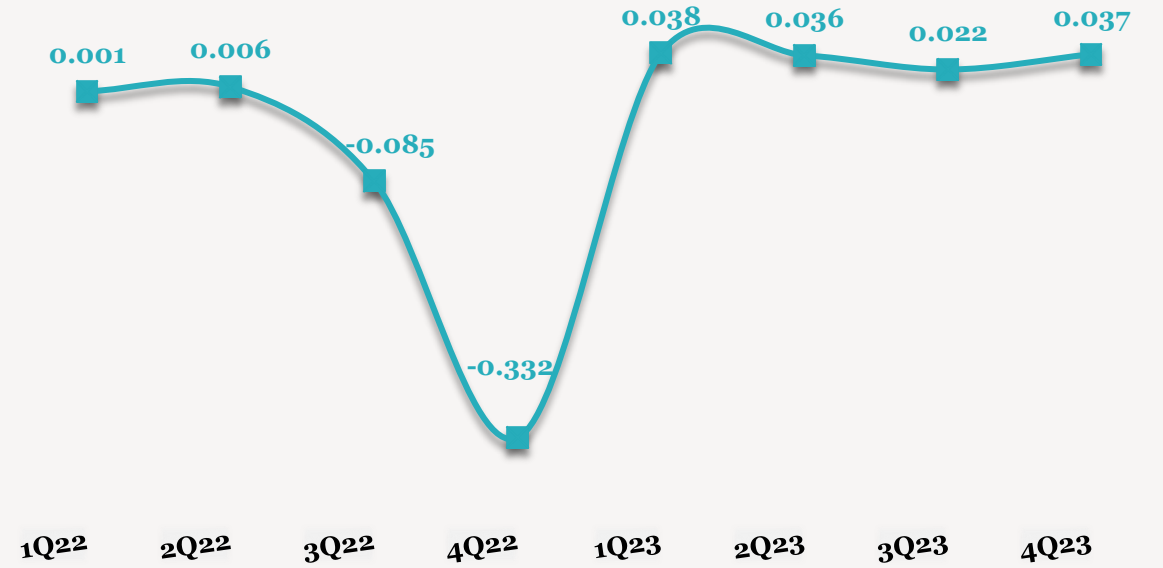


اتجاه إجمالي الاستثمار والإيرادات الأخرى الربع سنوي (مليون ريال قطري)



■ اتجاه إجمالي الاستثمار والدخل الأخرى (مليون ريال قطري)

اتجاه ربحية السهم الربع سنوية (ريال قطري)



— الربح للسهم

للاتصال بنا

شركة QNB للخدمات المالية
مركز الاتصال: (+974)4476 6666
info@qnbfs.com.qa
دوحة، قطر

سوجاتا ساركار CAIA, CFA
رئيس القسم الأبحاث
saugata.sarkar@qnbfs.com.qa

شاهان موفسيس كيوشيريان
محلل أبحاث أول
shahan.keushgerian@qnbfs.com.qa

فيبيون ماكوويري، CFA
محلل أبحاث أول
phibion.makuwerere@qnbfs.com.qa

روي توماس
محلل أبحاث أول
roy.thomas@qnbfs.com.qa

دانة سيف السويدية
محلل أبحاث
dana.alsowaidi@qnbfs.com.qa

إخلاء المسؤولية: تم إعداد التقرير من قبل QNB للخدمات المالية المملوكة بالكامل لبنك قطر الوطني (ش.م.ع.ق.) ("QNB") الذي يخضع لرقابة هيئة قطر للأسواق المالية وبورصة قطر. ويخضع بنك قطر الوطني (ش.م.ع.ق.) ("QNB") لرقابة مصرف قطر المركزي. ولا يهدف هذا التقرير إلى تقديم مشورة استثمارية شخصية كما أنه لا يعطي توصية بشراء أو بيع أي أوراق مالية أو أي نوع من المنتجات الاستثمارية، ولا يشكل أي مشورة قانونية أو ضريبية أو محاسبية أو مالية. ولا يتحمل QNB للخدمات المالية أي مسؤولية عن أي عواقب مباشرة أو غير مباشرة ناتجة عن استخدام هذا المعلومات الواردة في هذا التقرير. وعلى المستثمرين أن يأخذوا بعين الاعتبار النصيحة من خبراء في الاستثمار والشؤون القانونية قبل دخولهم في أي منتج مالي أو صندوق استثماري. على الرغم من أن مصادر هذه المعلومات الموثوقة من QNB للخدمات المالية ومع ذلك لا يضمن هذا التقرير دقة البيانات. لذلك لا يقدم QNB للخدمات المالية أي تعهد سواء صريحا أو ضمنيا فيما يتعلق بدقة واكتمال أي معلومات واردة في هذا التقرير. أما بالنسبة لما يتناوله هذا التقرير من حيث التحليل الفني، فإنه قد يتباين من حيث الآراء والتوصيات مع البحوث الأساسية لـ QNB للخدمات المالية نتيجة الاعتماد على البيانات الفنية التاريخية فقط (السعر والحجم). ولـ QNB للخدمات المالية الحق في تعديل المعلومات الواردة في التقرير في أي وقت. لا يجوز استخدام أو تغيير كلي أو جزئي لمحتويات التقرير دون الرجوع إلى QNB للخدمات المالية.