

مذكرة تقرير الأرباح  
الشركة القطرية العامة للتأمين وإعادة  
التأمين  
4Q 2023 / FY 2023



## الشركة القطرية العامة للتأمين وإعادة التأمين

1,325 مليون ريال قطري خلال السنة المالية 2023، مقابل 479 مليون ريال قطري خلال السنة المالية 2022.

< بلغت خسارة السهم 1.689 ريال قطري خلال الربع الرابع من عام 2023 مقابل 0.662 ريال قطري خلال الربع الرابع من عام 2022، بينما بلغت خسارة السهم 1.675 ريال قطري خلال السنة المالية 2023 مقابل 0.608 ريال قطري خلال السنة المالية 2022.

< في 26 فبراير 2024، انخفض السهم بنسبة 33.4% منذ بداية العام، محققاً أداء أقل من مؤشر بورصة قطر الذي انخفض بنسبة 3.5% منذ بداية العام.

< أعلن مجلس إدارة الشركة القطرية العامة للتأمين وإعادة التأمين عن عدم توزيع أرباح للسنة المالية 2023.

< بلغ صافي الخسارة للشركة القطرية العامة للتأمين وإعادة التأمين 1,478 مليون ريال قطري خلال الربع الرابع من عام 2023 مقارنة بخسارة بمبلغ 579 مليون ريال قطري خلال الربع الرابع من عام 2022 بسبب انخفاض دخل خدمات التأمين، وانخفاض دخل الاستثمار والعمليات الأخرى، وارتفاع صافي عكس انخفاض القيمة في الأصول المالية. وبلغ صافي الخسارة 1,466 مليون ريال قطري خلال السنة المالية 2023، مقابل 532 مليون ريال قطري خلال السنة المالية 2022.

< انخفضت إيرادات التأمين بنسبة 10.6% (-25.8% على أساس ربع سنوي) إلى 159 مليون ريال قطري خلال الربع الرابع من عام 2023، بينما ارتفعت بنسبة 7.0% إلى 768 مليون ريال قطري خلال السنة المالية 2023 مقارنة بالسنة المالية 2022.

< بلغت خسائر خدمات التأمين 46 مليون ريال قطري خلال الربع الرابع من عام 2023 مقابل دخل خدمات التأمين بقيمة 35 مليون ريال قطري خلال الربع الرابع من عام 2022 مقارنة بقيمة 14 مليون ريال قطري خلال الربع الثالث من عام 2023. وبلغ دخل خدمات التأمين 15 مليون ريال قطري (-81.3% على أساس سنوي) خلال السنة المالية 2023.

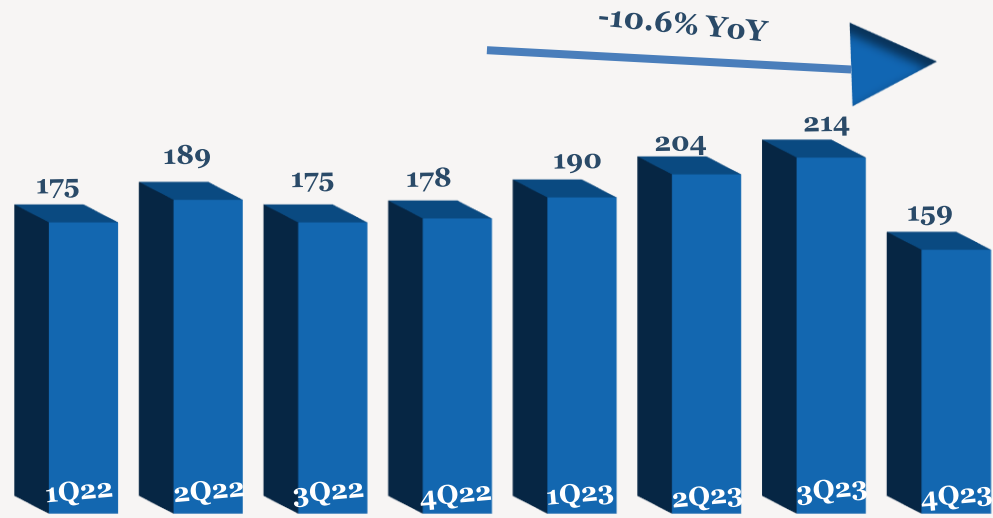
< بلغت خسائر الاستثمار والعمليات الأخرى 1,378 مليون ريال قطري (مقابل 558 مليون ريال قطري خلال الربع الرابع من عام 2022). وبلغت خسائر الاستثمار والعمليات الأخرى

### أداء الأرباح 4Q/FY 2023

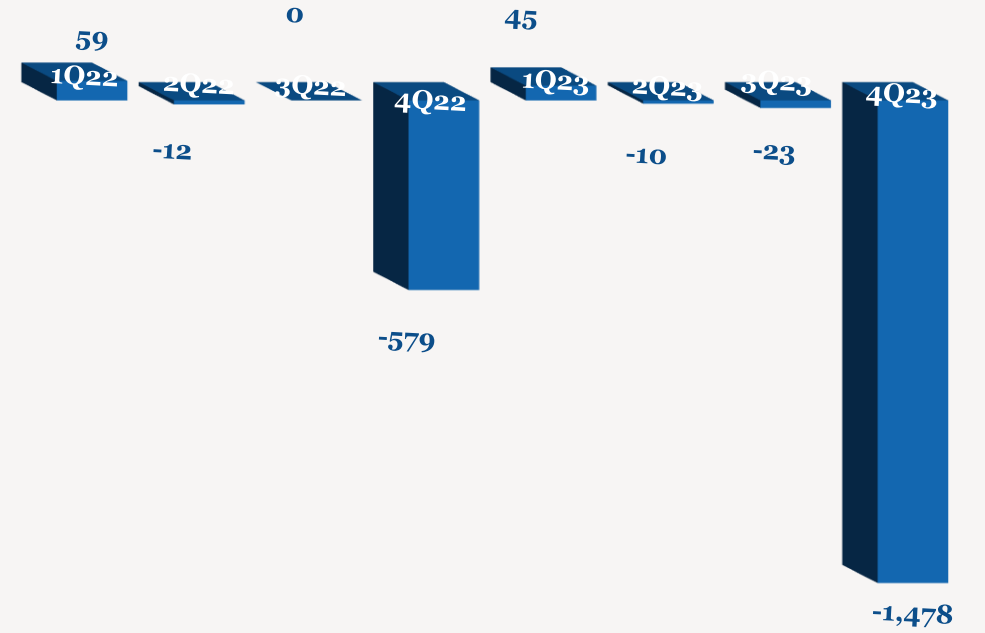
YoY	FY2022	FY2023	QoQ	3Q2023	YoY	4Q2022	4Q2023	
7.0%	718	768	-25.8%	214	-10.6%	178	159	إيرادات التأمين
-81.3%	79	15	NM	14	NM	35	-46	نتائج خدمات التأمين
-176.6%	-479	-1,325	NM	11	-147.0%	-558	-1,378	نتائج الاستثمار والعمليات التشغيلية الأخرى
-181.6%	-589	-1,659	NM	-24	-183.3%	-572	-1,620	الربح (الخسارة) من العمليات التشغيلية
-175.5%	-532	-1,466	NM	-23	-155.2%	-579	-1,478	صافي الربح إلى حقوق الملكية
-175.5%	-0.608	-1.675	NM	-0.026	-155.2%	-0.662	-1.689	ربحية السهم (ريال قطري)

ملاحظة: جميع الأرقام المذكورة أعلاه بمليون ريال قطري إلا إذا ذكرت بعض الاختلافات.

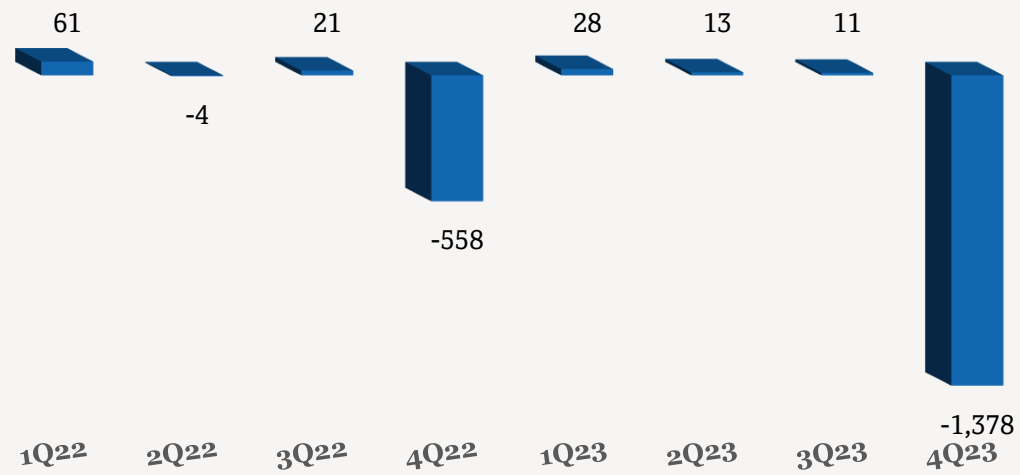
اتجاه إيرادات التأمين الربع سنوية (مليون ريال قطري)



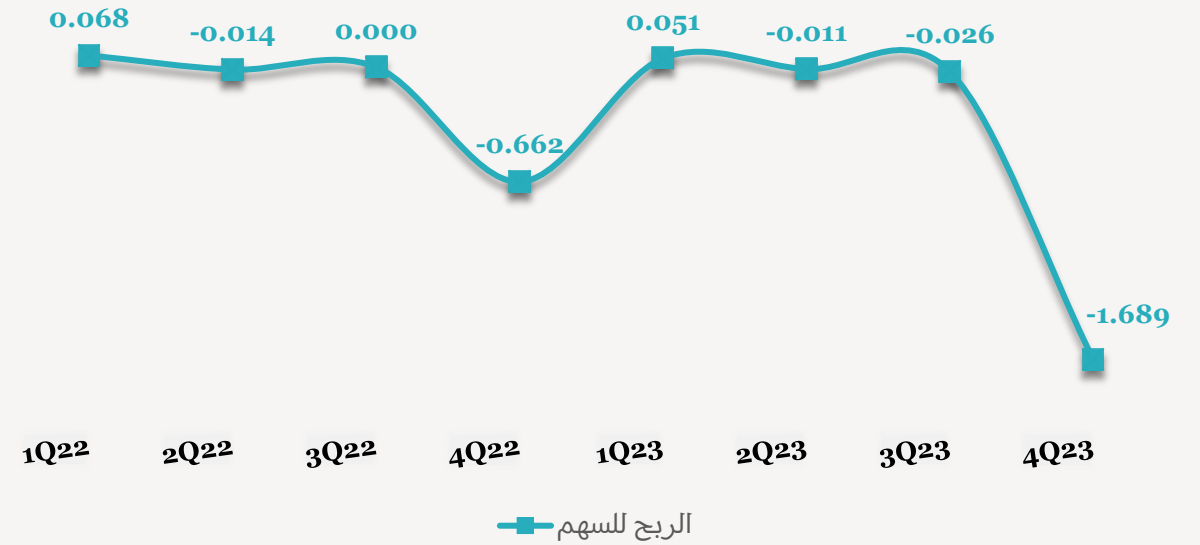
اتجاه الأرباح الربع سنوية (مليون ريال قطري)



نتائج الاستثمار والعمليات التشغيلية الأخرى (مليون ريال قطري)



اتجاه ربحية السهم الربع سنوية (ريال قطري)



## للاتصال بنا

شركة QNB للخدمات المالية  
مركز الاتصال: (+974)4476 6666  
[info@qnbfs.com.qa](mailto:info@qnbfs.com.qa)  
دوحة، قطر

سوجاتا ساركار CAIA, CFA  
رئيس القسم الأبحاث  
[saugata.sarkar@qnbfs.com.qa](mailto:saugata.sarkar@qnbfs.com.qa)

شاهان موفسيس كيوشيريان  
محلل أبحاث أول  
[shahan.keushgerian@qnbfs.com.qa](mailto:shahan.keushgerian@qnbfs.com.qa)

فيبيون ماكويريري، CFA  
محلل أبحاث أول  
[phibion.makuwerere@qnbfs.com.qa](mailto:phibion.makuwerere@qnbfs.com.qa)

روي توماس  
محلل أبحاث أول  
[roy.thomas@qnbfs.com.qa](mailto:roy.thomas@qnbfs.com.qa)

دانة سيف السويدي  
محلل أبحاث  
[dana.alsowaidi@qnbfs.com.qa](mailto:dana.alsowaidi@qnbfs.com.qa)

إخلاء المسؤولية: تم إعداد التقرير من قبل QNB للخدمات المالية المملوكة بالكامل لبنك قطر الوطني (ش.م.ع.ق.) ("QNB") الذي يخضع لرقابة هيئة قطر للأسواق المالية وبورصة قطر. ويخضع بنك قطر الوطني (ش.م.ع.ق.) ("QNB") لرقابة مصرف قطر المركزي. ولا يهدف هذا التقرير إلى تقديم مشورة استثمارية شخصية كما أنه لا يعطي توصية بشراء أو بيع أي أوراق مالية أو أي نوع من المنتجات الاستثمارية، ولا يشكل أي مشورة قانونية أو ضريبية أو محاسبية أو مالية. ولا يتحمل QNB للخدمات المالية أي مسؤولية عن أي عواقب مباشرة أو غير مباشرة ناتجة عن استخدام المعلومات الواردة في هذا التقرير. وعلى المستثمرين أن يأخذوا بعين الاعتبار النصيحة من خبراء في الاستثمار والشؤون القانونية قبل دخولهم في أي منتج مالي أو صندوق استثماري. على الرغم من أن مصادر هذه المعلومات الموثوقة من QNB للخدمات المالية ومع ذلك لا يضمن هذا التقرير دقة البيانات. لذلك لا يقدم QNB للخدمات المالية أي تعهد سواء صريحا أو ضمنا فيما يتعلق بدقة واكتمال أي معلومات واردة في هذا التقرير. أما بالنسبة لما يتناوله هذا التقرير من حيث التحليل الفني، فإنه قد يتباين من حيث الآراء والتوصيات مع البحوث الأساسية لـ QNB للخدمات المالية نتيجة الاعتماد على البيانات الفنية التاريخية فقط (السعر والحجم). و لـ QNB للخدمات المالية الحق في تعديل المعلومات الواردة في التقرير في أي وقت. لا يجوز استخدام أو تغيير كلي أو جزئي لمحتويات التقرير دون الرجوع إلى QNB للخدمات المالية.

حقوق النشر: جميع الحقوق محفوظة لـ QNB للخدمات المالية.