

مذكرة تقرير الأرباح
مجموعة المستثمرين القطريين
1Q 2024



مجموعة المستثمرين القطريين

< يتم تداول السهم حالياً عند نسبة السعر إلى الربح خلال آخر ١٢ شهراً والتي تبلغ ١١,٦ مرة.

< انخفض صافي أرباح مجموعة المستثمرين القطريين بنسبة ٢٠,٢% إلى ٤٣ مليون ريال قطري (-٣١,٧% على أساس ربع سنوي) بسبب ارتفاع تكلفة الإيرادات (٢٢,٨% على أساس سنوي، +١٦,٥% على أساس ربع سنوي) بينما انخفضت الإيرادات بنسبة ١,٠% (+٣,٠% على أساس ربع سنوي) إلى ١٣٣ مليون ريال قطري خلال الربع الأول من عام ٢٠٢٤ مقارنة بالربع ذاته من عام ٢٠٢٣.

< انخفض إجمالي الربح بنسبة ١٥,٨% إلى ٧٠ مليون ريال قطري (-٦,٨% على أساس ربع سنوي) خلال الربع الأول من عام ٢٠٢٤ مقارنة بالربع ذاته من عام ٢٠٢٣. بينما بلغ هامش إجمالي الربح بنسبة ٥٢,٤% خلال الربع الأول من عام ٢٠٢٤ (مقابل ٦١,٧% خلال الربع الأول من عام ٢٠٢٣).

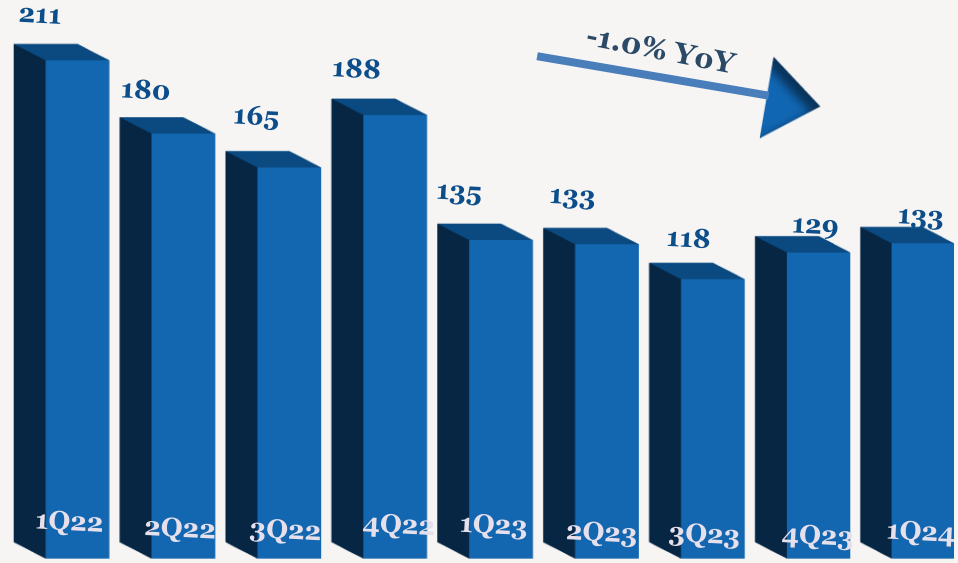
< انخفضت الأرباح التشغيلية البالغ ٤٠ مليون ريال قطري بنسبة ١٦,٣% (-٣١,٨% على أساس ربع سنوي) وبلغ هامش الربح التشغيلي بنسبة ٣٠,٢% خلال الربع الأول من عام ٢٠٢٤ (مقابل ٣٥,٨% خلال الربع الأول من عام ٢٠٢٣).

أداء الأرباح 1Q 2024

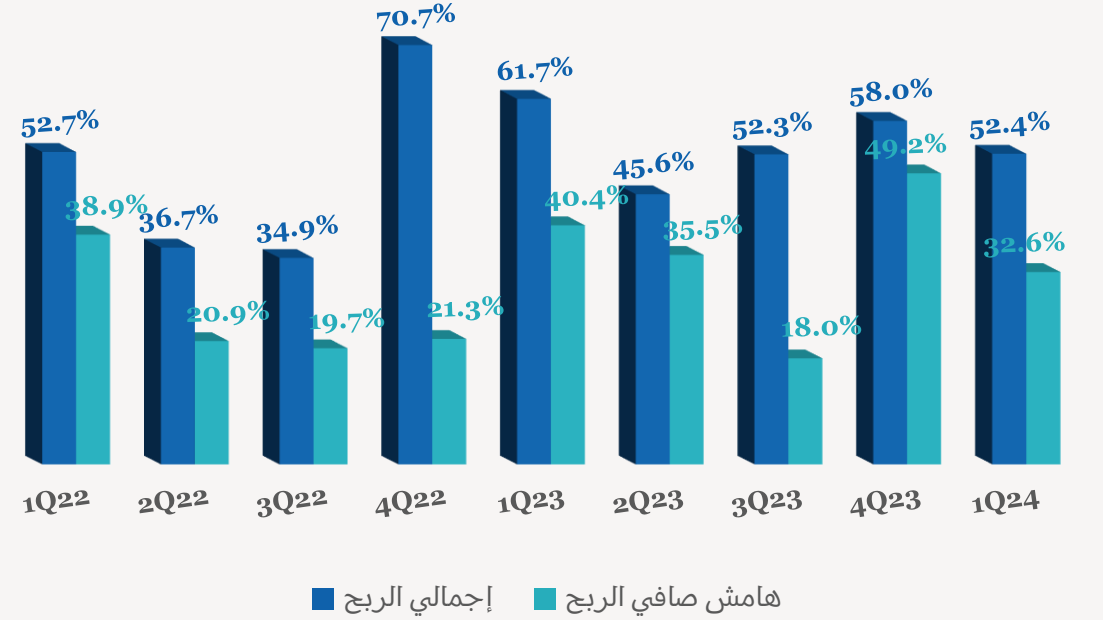
QoQ	4Q2023	YoY	1Q2023	1Q2024	
3.0%	129	-1.0%	135	133	الإيرادات
-6.8%	75	-15.8%	83	70	إجمالي الربح
	58.0%		61.7%	52.4%	هامش الربح الإجمالي (%)
-31.8%	59	-16.3%	48	40	الربح التشغيلي
	45.7%		35.8%	30.2%	هامش الربح التشغيلي (%)
31.8%	3	-41.1%	8	5	حصة الأرباح من الشركات الزميلة
-31.7%	64	-20.2%	54	43	صافي الربح إلى حقوق الملكية
	49.2%		40.4%	32.6%	هامش صافي الربح (%)
-31.7%	0.05	-20.2%	0.04	0.03	ربحية السهم (ريال قطري)

ملاحظة: جميع الأرقام المذكورة أعلاه بمليون ريال قطري إلا إذا ذكرت بعض الاختلافات.

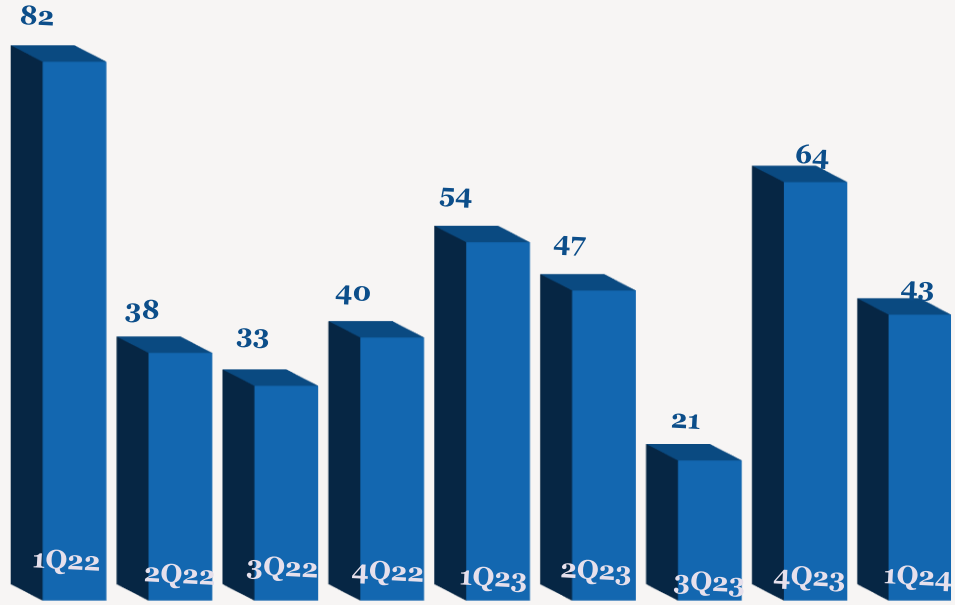
اتجاه المبيعات الربع سنوية (مليون ريال قطري)



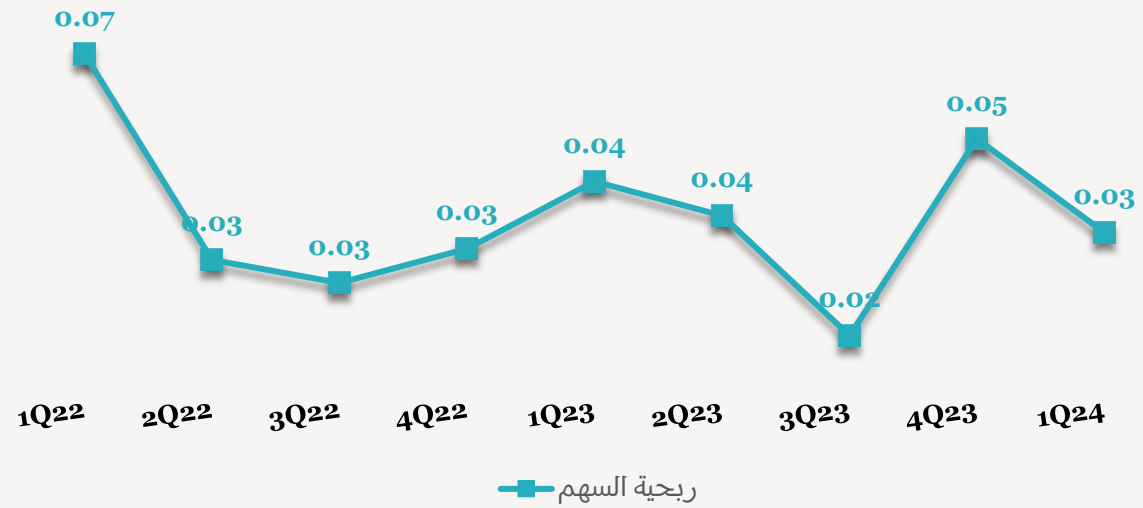
اتجاه هامش الأرباح الربع سنوية



اتجاه الأرباح الربع سنوية (مليون ريال قطري)



اتجاه ربحية السهم الربع سنوية (ريال قطري)



للاتصال بنا

شركة QNB للخدمات المالية
مركز الاتصال: (+974)4476 6666
info@qnbfs.com.qa
دوحة، قطر

سوجاتا ساركار CAIA, CFA
رئيس القسم الأبحاث
saugata.sarkar@qnbfs.com.qa

شاهان موفسيس كيوشيريان
محلل أبحاث أول
shahan.keushgerian@qnbfs.com.qa

فيبيون ماكويريري، CFA
محلل أبحاث أول
phibion.makuwerere@qnbfs.com.qa

روي توماس
محلل أبحاث أول
roy.thomas@qnbfs.com.qa

دانة سيف السويدية
محلل أبحاث
dana.alsowaidi@qnbfs.com.qa

إخلاء المسؤولية: تم إعداد التقرير من قبل QNB للخدمات المالية المملوكة بالكامل لبنك قطر الوطني (ش.م.ع.ق.) ("QNB") الذي يخضع لرقابة هيئة قطر للأسواق المالية وبورصة قطر ويخضع بنك قطر الوطني (ش.م.ع.ق.) ("QNB") لرقابة مصرف قطر المركزي. ولا يهدف هذا التقرير إلى تقديم مشورة استثمارية شخصية كما أنه لا يعطي توصية بشراء أو بيع أي أوراق مالية أو أي نوع من المنتجات الاستثمارية، ولا يشكل أي مشورة قانونية أو ضريبية أو محاسبية أو مالية. ولا يتحمل QNB للخدمات المالية أي مسؤولية عن أي عواقب مباشرة أو غير مباشرة ناتجة عن استخدام المعلومات الواردة في هذا التقرير وعلى المستثمرين أن يأخذوا بعين الاعتبار النصيحة من خبراء في الاستثمار والشؤون القانونية قبل دخولهم في أي منتج مالي أو صندوق استثماري. على الرغم من أن مصادر هذه المعلومات الموثوقة من QNB للخدمات المالية ومع ذلك لا يضمن هذا التقرير دقة البيانات. لذلك لا يقدم QNB للخدمات المالية أي تعهد سواء صريحاً أو ضمناً فيما يتعلق بدقة واكتمال أي معلومات واردة في هذا التقرير. أما بالنسبة لما يتناوله هذا التقرير من حيث التحليل الفني، فإنه قد يتباين من حيث الآراء والتوصيات مع البحوث الأساسية لـ QNB للخدمات المالية نتيجة الاعتماد على البيانات التاريخية فقط (السعر والحجم). و لـ QNB للخدمات المالية الحق في تعديل المعلومات الواردة في التقرير في أي وقت. لا يجوز استخدام أو تغيير كلي أو جزئي لمحتويات التقرير دون الرجوع إلى QNB للخدمات المالية.