

مذكرة تقرير الأرباح
شركة ودام الغذائية
1Q 2024



شركة ودام الغذائية

- < بلغت ربحية السهم 0.06 ريال قطري خلال الربع الأول من عام 2024، مقابل خسارة للسهم قدرها 0.10 ريال قطري خلال الربع الأول من عام 2023.
- < في 1 مايو 2024، انخفض السهم بنسبة %5.7 منذ بداية العام، متوقفاً على أداء مؤشر بورصة قطر الذي انخفض بنسبة %10.2 منذ بداية العام.

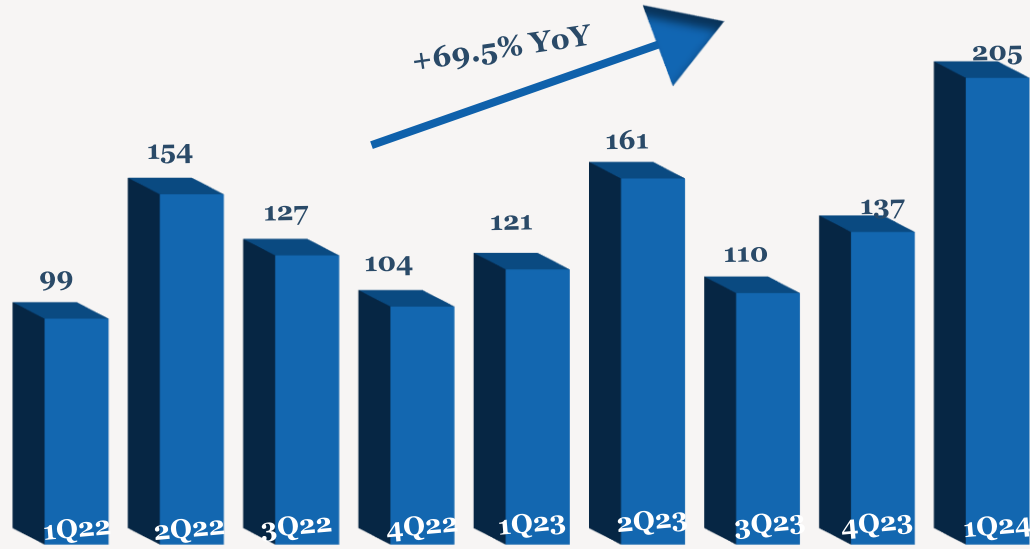
- < بلغ صافي أرباح شركة ودام الغذائية 11 مليون ريال قطري خلال الربع الأول من عام 2024 مقارنة بصافي خسارة قدرها 17 مليون ريال قطري خلال الربع الأول من عام 2023 وبلغ صافي أرباح قدره 26 مليون ريال قطري خلال الربع الرابع من عام 2023، وذلك بسبب ارتفاع الإيرادات وارتفاع الدخل الأخرى.
- < ارتفعت الإيرادات بنسبة %69.5 (+49.2% على أساس ربع سنوي) إلى 205 مليون ريال قطري خلال الربع الأول من عام 2024 مقارنة بالربع ذاته من عام 2023.
- < بلغ إجمالي الربح 16 مليون ريال قطري خلال الربع الأول من عام 2024 مقارنة بإجمالي الخسارة قدرها 7 مليون ريال قطري خلال الربع الأول من عام 2023 وإجمالي الخسارة قدرها 3 مليون ريال قطري خلال الربع الرابع من عام 2023.
- < بلغت الأرباح التشغيلية 14 مليون ريال قطري خلال الربع الأول من عام 2024 مقارنة بالخسائر التشغيلية قدرها 15 مليون ريال قطري خلال الربع الأول من عام 2023 وبلغت الأرباح التشغيلية قدرها 107 مليون ريال قطري خلال الربع الرابع من عام 2023.

أداء الأرباح 1Q 2024

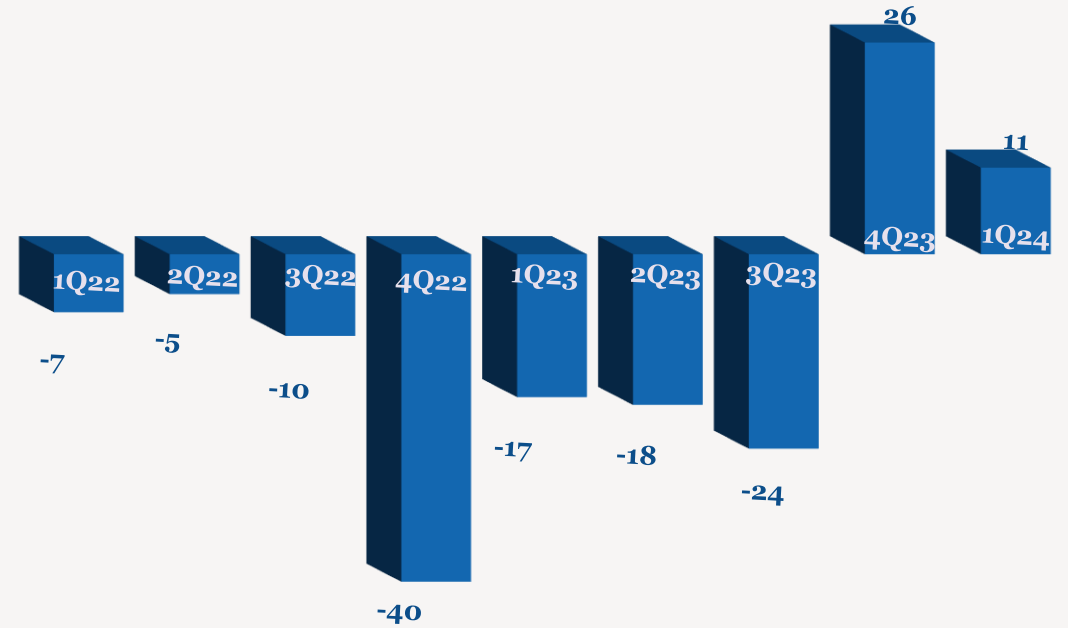
	QoQ	4Q2023	YoY	1Q2023	1Q2024
الإيرادات	49.2%	137	69.5%	121	205
إجمالي الربح	NM	-3	NM	-7	16
نسبة هامش الربح الإجمالي		-2.2%		-5.4%	7.9%
الربح التشغيلي	86.7%	107	NM	-15	14
نسبة هامش الربح التشغيلي		78.3%		-12.5%	7.0%
صافي الربح	59.1%	26	NM	-17	11
نسبة هامش صافي الربح		18.8%		-14.4%	5.1%
ربحية السهم (ريال قطري)	59.1%	0.14	NM	-0.10	0.06

ملاحظة: جميع الأرقام المذكورة أعلاه بمليين ريال قطري إلا إذا ذكرت بعض الاختلافات...

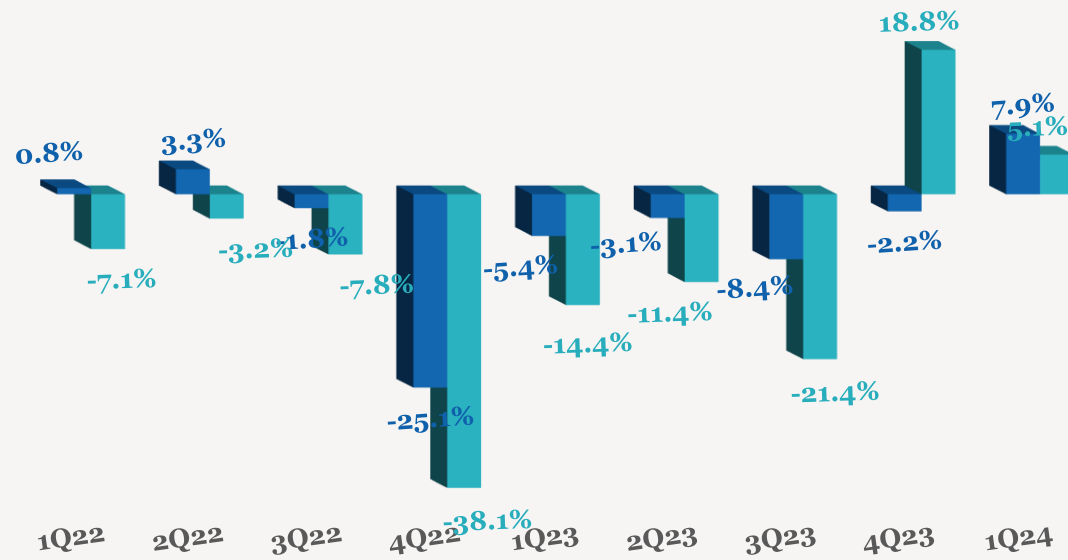
اتجاه المبيعات الربع سنوية (مليون ريال قطري)



اتجاه الأرباح الربع سنوية (مليون ريال قطري)

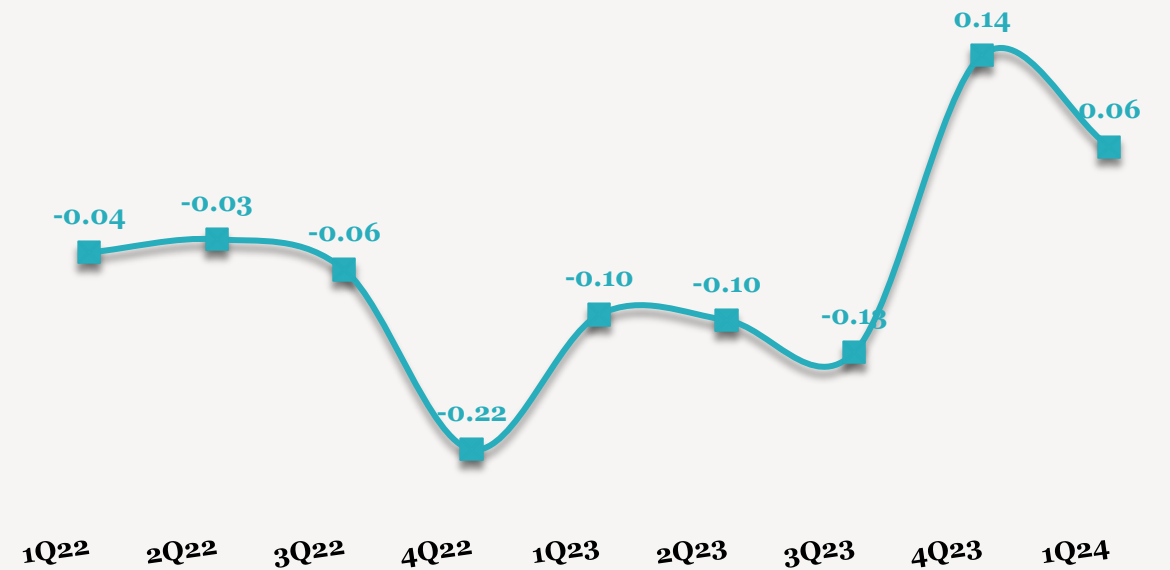


اتجاه هامش الأرباح الربع سنوية



■ نسبة هامش الربح الإجمالي ■ نسبة هامش صافي الربح

اتجاه ربحية السهم الربع سنوية (ريال قطري)



■ ربحية السهم

للاتصال بنا

شركة QNB للخدمات المالية
مركز الاتصال: (+974)4476 6666
info@qnbfs.com.qa
دوحة، قطر

سوجاتا ساركار CAIA, CFA
رئيس القسم الأبحاث
saugata.sarkar@qnbfs.com.qa

شاهان موفسيس كيوشيريان
محلل أبحاث أول
shahan.keushgerian@qnbfs.com.qa

فيبيون ماکويرري، CFA
محلل أبحاث أول
phibion.makuwerere@qnbfs.com.qa

روي توماس
محلل أبحاث أول
roy.thomas@qnbfs.com.qa

دانة سيف السويدي
محلل أبحاث
dana.alsowaidi@qnbfs.com.qa

إخلاء المسؤولية: تم إعداد التقرير من قبل QNB للخدمات المالية المملوكة بالكامل لبنك قطر الوطني (ش.م.ع.ق.) ("QNB") الذي يخضع لرقابة هيئة قطر للأسواق المالية وبورصة قطر. ويخضع بنك قطر الوطني (ش.م.ع.ق.) ("QNB") لرقابة مصرف قطر المركزي. ولا يهدف هذا التقرير إلى تقديم مشورة استثمارية شخصية كما أنه لا يعطي توصية بشراء أو بيع أي أوراق مالية أو أي نوع من المنتجات الاستثمارية، ولا يشكل أي مشورة قانونية أو ضريبية أو محاسبية أو مالية. ولا يتحمل QNB للخدمات المالية أي مسؤولية عن أي عواقب مباشرة أو غير مباشرة ناتجة عن استخدام المعلومات الواردة في هذا التقرير. وعلى المستثمرين أن يأخذوا بعين الاعتبار النصيحة من خبراء في الاستثمار والشؤون القانونية قبل دخولهم في أي منتج مالي أو صندوق استثماري. على الرغم من أن مصادر هذه المعلومات الموثوقة من QNB للخدمات المالية ومع ذلك لا يضمن هذا التقرير دقة البيانات. لذلك لا يقدم QNB للخدمات المالية أي تعهد سواء صريحا أو ضمنا فيما يتعلق بدقة واكتمال أي معلومات وردة في هذا التقرير. أما بالنسبة لما يتناوله هذا التقرير من حيث التحليل الفني، فإنه قد يتباين من حيث الآراء والتوصيات مع البحوث الأساسية لـ QNB للخدمات المالية نتيجة الاعتماد على البيانات الفنية التاريخية فقط (السعر والحجم). و لـ QNB للخدمات المالية الحق في تعديل المعلومات الواردة في التقرير في أي وقت. لا يجوز استخدام أو تغيير كلي أو جزئي لمحتويات التقرير دون الرجوع إلى QNB للخدمات المالية.

حقوق النشر : جميع الحقوق محفوظة لـ QNB للخدمات المالية