

مذكرة تقريراً رباح
شركة الخليج للتأمين التكافلي
2Q 2025/6M 2025

شركة الخليج للتأمين التكافلي

- < بلغت ربحية السهم 0.059 ريال قطري خلال الربع الثاني من عام 2025، مقارنة بـ 0.068 ريال قطري خلال الربع الثاني من عام 2024. وبلغت ربحية السهم 0.129 ريال قطري بنهاية النصف الأول من عام 2025، مقارنة بـ 0.152 ريال قطري بنهاية النصف الأول من عام 2024.
- < في 31 يوليو 2025، ارتفع السهم بنسبة 1.3% منذ بداية العام، محققاً أداءً أقل من مؤشر بورصة قطر، الذي ارتفع بنسبة 6.5% منذ بداية العام.

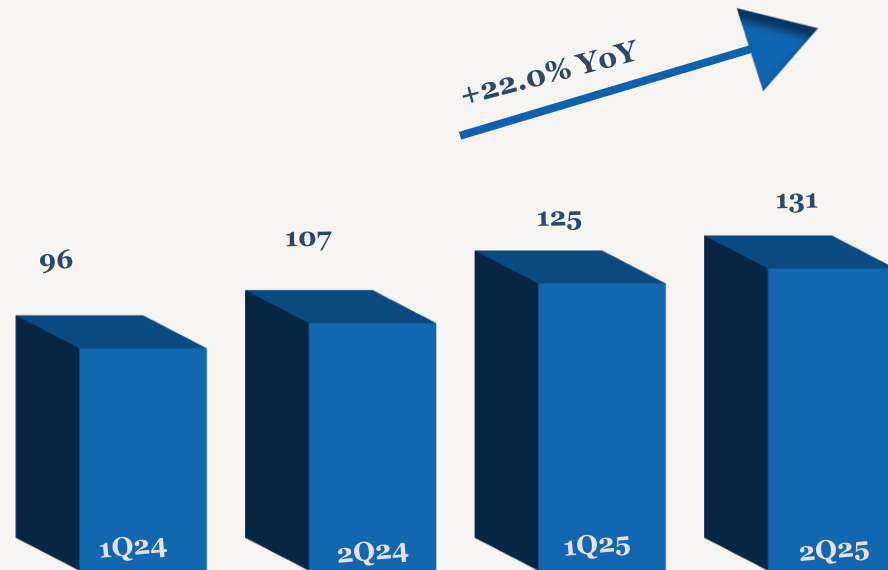
- < انخفض صافي أرباح شركة الخليج للتأمين التكافلي بنسبة 13.7% ليصل إلى 15 مليون ريال قطري (-16.2% على أساس ربع سنوي) خلال الربع الثاني من عام 2025 مقارنة بالربع ذاته من عام 2024، ويرجع ذلك بشكل رئيسي إلى ارتفاع المصروفات. وانخفض صافي أرباح الشركة بنسبة 15.6% ليصل إلى 33 مليون ريال قطري بنهاية النصف الأول من عام 2025.
- < ارتفعت إيرادات التكافل بنسبة 22.0% لتصل إلى 131 مليون ريال قطري (+5.2% على أساس ربع سنوي) خلال الربع الثاني من عام 2025 مقارنة بالربع ذاته من عام 2024. وارتفعت إيرادات التكافل بنسبة 25.4% لتصل إلى 256 مليون ريال قطري بنهاية النصف الأول من عام 2025.
- < بلغت خسائر خدمات التكافل 4.7 مليون ريال قطري خلال الربع الثاني من عام 2025، مقارنة بـ 0.7 مليون ريال قطري خلال الربع الثاني من عام 2024. وبلغت خسائر خدمات التكافل 1.26 مليون ريال قطري بنهاية النصف الأول من عام 2025، مقارنة بـ 1.31 مليون ريال قطري بنهاية النصف الأول من عام 2024.

أداء الأرباح 2Q/6M 2025

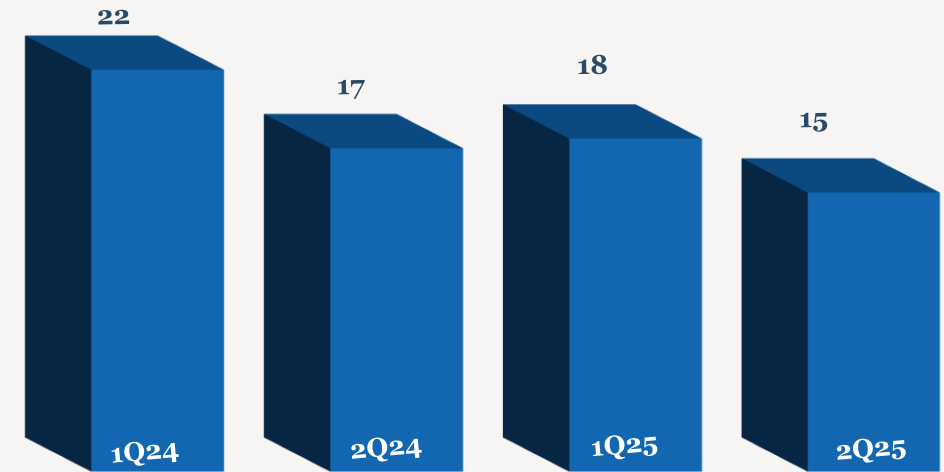
YoY	6M2024	6M2025	QoQ	1Q2025	YoY	2Q2024	2Q2025	
25.4%	204	256	5.2%	125	22.0%	107	131	إيرادات التكافل المعترف بها
13.0%	-112	-127	27.3%	-56	24.1%	-57	-71	مصروفات خدمات التكافل المعترف بها
44.0%	-90	-130	-0.8%	-65	27.2%	-51	-65	صافي مصروفات إعادة التكافل
NM	1.31	-1.26	NM	3.48	NM	-0.75	-4.74	نتائج خدمات التكافل
-15.6%	39	33	-16.2%	18	-13.7%	17	15	صافي الربح إلى حقوق الملكية
-15.6%	0.152	0.129	-16.2%	0.070	-13.7%	0.068	0.059	ربحية السهم (ريال قطري)

ملاحظة: جميع الأرقام المذكورة أعلاه بـ 15 مليون ريال قطري إلا إذا ذكرت بعض الاختلافات.

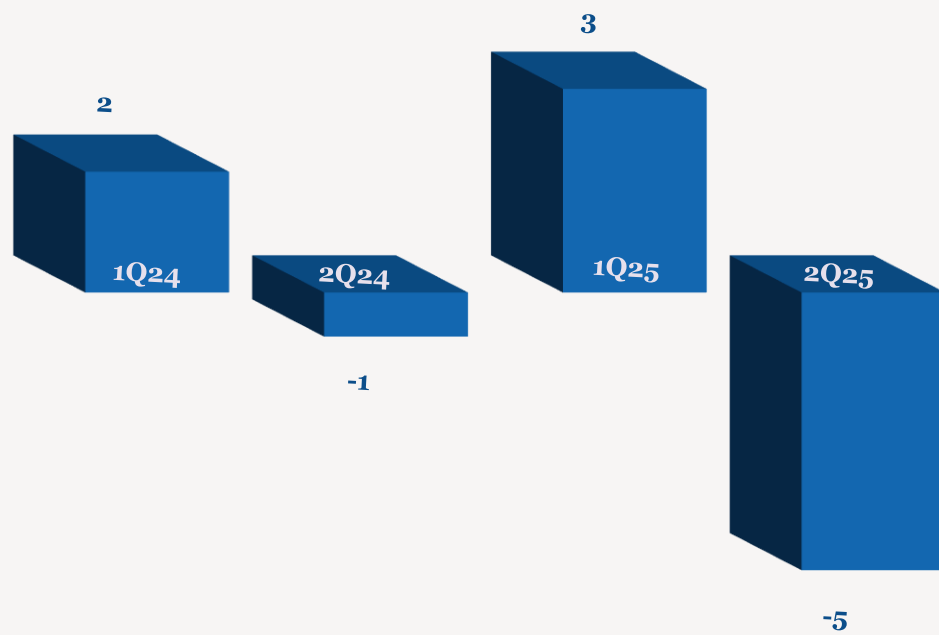
اتجاه إيرادات التكافل الربع سنوية (مليون ريال قطري)



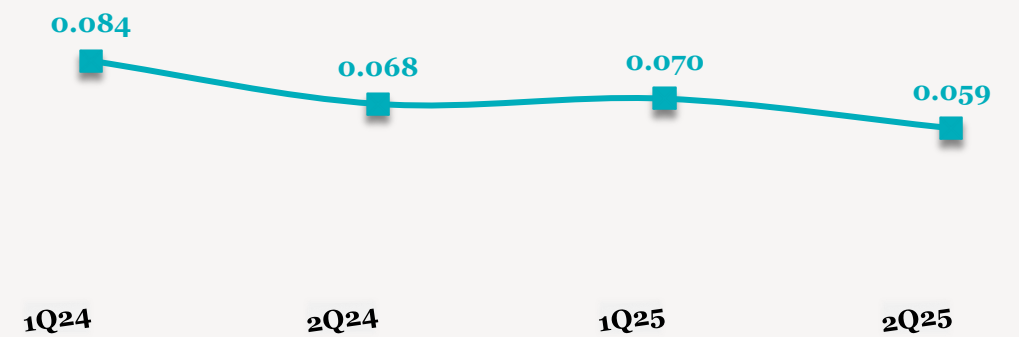
اتجاه الأرباح الربع سنوية (مليون ريال قطري)



نتائج خدمات التكافل (مليون ريال قطري)



اتجاه ربحية السهم (ريال قطري)



للاتصال بنا

شركة QNB للخدمات المالية
مركز الاتصال: 4476 6666 (+974)
info@qnbfs.com.qa
دوحة، قطر

سوجاتا ساركار CAIA, CFA
رئيس قسم الابحاث
saugata.sarkar@qnbfs.com.qa

شاهان موفسيس كيوشيريان
محلل أبحاث أول
shahan.keushgerian@qnbfs.com.qa

فيبون ماکویرری، CFA
محلل أبحاث أول
phibion.makuwerere@qnbfs.com.qa

دانة سيف السويدي
محلل أبحاث
dana.alsowaidi@qnbfs.com.qa

إخلاء المسؤولية: تم إعداد التقرير من قبل QNB للخدمات المالية المملوكة بالكامل لبنك قطر الوطني (ش.م.ع.ق.) ("QNB") الذي يخضع لرقابة هيئة قطر للأسواق المالية وبورصة قطر ويخضع بنك قطر الوطني (ش.م.ع.ق.) ("QNB") لرقابة مصرف قطر المركزي. ولا يهدف هذا التقرير إلى تقديم مشورة استثمارية شخصية كما أنه لا يعطي توصية بشراء أو بيع أي أوراق مالية أو أي نوع من المنتجات الاستثمارية، ولا يشكل أي مشورة قانونية أو ضريبية أو محاسبية أو مالية. ولا يتحمل QNB للخدمات المالية أي مسؤولية عن أي عواقب مباشرة أو غير مباشرة ناتجة عن استخدام المعلومات الواردة في هذا التقرير وعلى المستثمرين ان يأخذوا بعين الاعتبار النصيحة من خبراء في الاستثمار والشؤون القانونية قبل دخولهم في أي منتج مالي أو صندوق استثماري. على الرغم من أن مصادر هذه المعلومات الموثوقة من QNB للخدمات المالية ومع ذلك لا يضمن هذا التقرير دقة البيانات. لذلك لا يقدم QNB للخدمات المالية أي تعهد سواء صريحا أو ضمنا فيما يتعلق بدقة واكتمال أي معلومات واردة في هذا التقرير. أما بالنسبة لما يتناوله هذا التقرير من حيث التحليل الفني ، فإنه قد يتباين من حيث الآراء والتوصيات مع البحوث الأساسية لـ QNB للخدمات المالية نتيجة الاعتماد على البيانات الفنية التاريخية فقط (السعر والحجم). و لـ QNB للخدمات المالية الحق في تعديل المعلومات الواردة في التقرير في أي وقت. لا يجوز استخدام أو تغيير كلي أو جزئي لمحتويات التقرير دون الرجوع إلى QNB للخدمات المالية.

حقوق النشر: جميع الحقوق محفوظة لـ QNB للخدمات المالية