

مذكرة تقدير الأرباح
شركة الضمان للتأمين الإسلامي
3Q2025/9M2025



مذكرة تقرير الأرباح

شركة الضمان للتأمين الإسلامي (بيمه)

- < ارتفع صافي أرباح شركة الضمان للتأمين الإسلامي بنسبة 22.7% ليصل إلى 26 مليون ريال قطري (10.8% - على أساس ربع سنوي) خلال الربع الثالث من عام 2025 مقارنة بالربع الثالث من عام 2024، ويرجع ذلك بشكل رئيسي إلى ارتفاع اشتراكات التكافل المُعترف بها. وارتفع صافي الأرباح بنسبة 27.4% ليصل إلى 79 مليون ريال قطري خلال التسعة أشهر الأولى من عام 2025.
- < ارتفعت اشتراكات التكافل المُعترف بها بنسبة 35% لتصل إلى 157 مليون ريال قطري (11.2% + على أساس ربع سنوي) خلال الربع الثالث من عام 2025 مقارنة بالربع الثالث من عام 2024. وارتفعت اشتراكات التكافل المُعترف بها بنسبة 30.6% لتصل إلى 413 مليون ريال قطري خلال التسعة أشهر الأولى من عام 2025.
- < بلغ هامش الربح الإجمالي للتكافل 3 مليون ريال قطري خلال الربع الثالث من عام 2025، مقارنة بـ 6 مليون ريال قطري خلال الربع الثالث من عام 2024، و15 مليون ريال قطري خلال الربع الثاني من عام 2025. وارتفع هامش الربح الإجمالي للتكافل بنسبة 71% ليصل إلى 18 مليون ريال قطري خلال التسعة أشهر الأولى من عام 2025.
- < بلغت ربحية السهم 0.13 ريال قطري خلال الربع الثالث من عام 2025 مقابل 0.11 ريال قطري خلال الربع الثالث من عام 2024. وبلغت ربحية السهم 0.39 ريال قطري خلال التسعة أشهر الأولى من عام 2025 مقابل 0.31 ريال قطري خلال التسعة أشهر الأولى من عام 2024.
- < في 28 أكتوبر 2025، ارتفع السهم بنسبة 6.2% منذ بداية العام، متفوقاً على أداء مؤشر بورصة قطر الذي ارتفع بنسبة 3.3% منذ بداية العام.

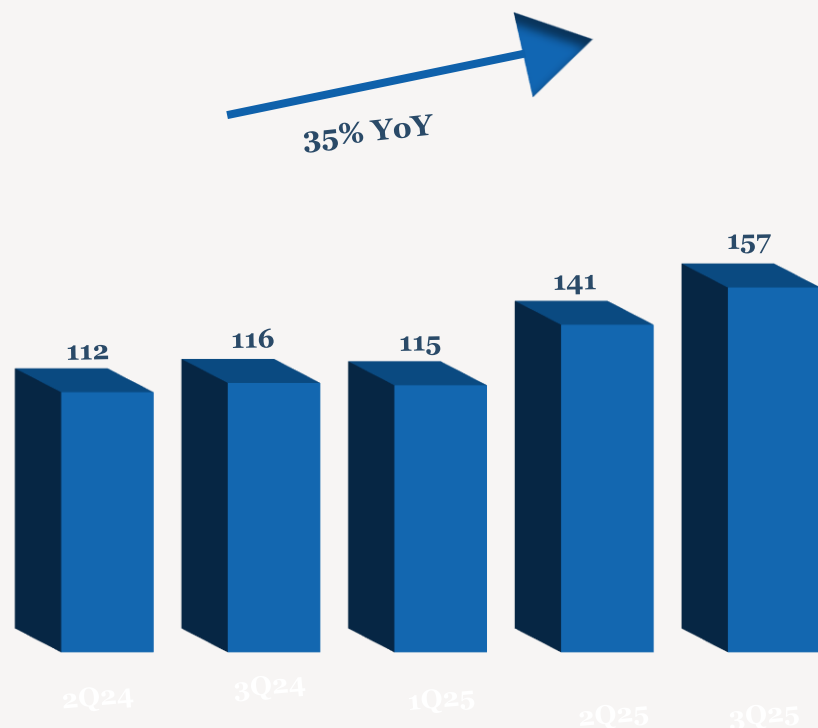
أداء الأرباح 3Q/9M2025

| YoY | 9M2024 | 9M2025 | QoQ | 2Q2025 | YoY | 3Q2024 | 3Q2025 | |
|--------|--------|--------|---------|--------|---------|--------|--------|-------------------------------|
| 30.6% | 317 | 413 | 11.2% | 141 | 35.0% | 116 | 157 | اشتراكات التكافل المُعترف بها |
| 34.8% | -250 | -337 | 52.0% | -99 | 38.9% | -108 | -150 | تكاليف التكافل المُعترف بها |
| 71.0% | 10 | 18 | -118.3% | 15 | -150.8% | 6 | -3 | هامش إجمالي التكافل (%) |
| -54.3% | -6 | -3 | -235.0% | 8 | 556.0% | -2 | -11 | صافي نتائج التكافل |
| 27.4% | 62 | 79 | -10.8% | 29 | 22.7% | 21 | 26 | صافي الربح |
| 27.4% | 0.31 | 0.39 | -10.8% | 0.15 | 22.7% | 0.11 | 0.13 | ربحية السهم (ريال قطري) |

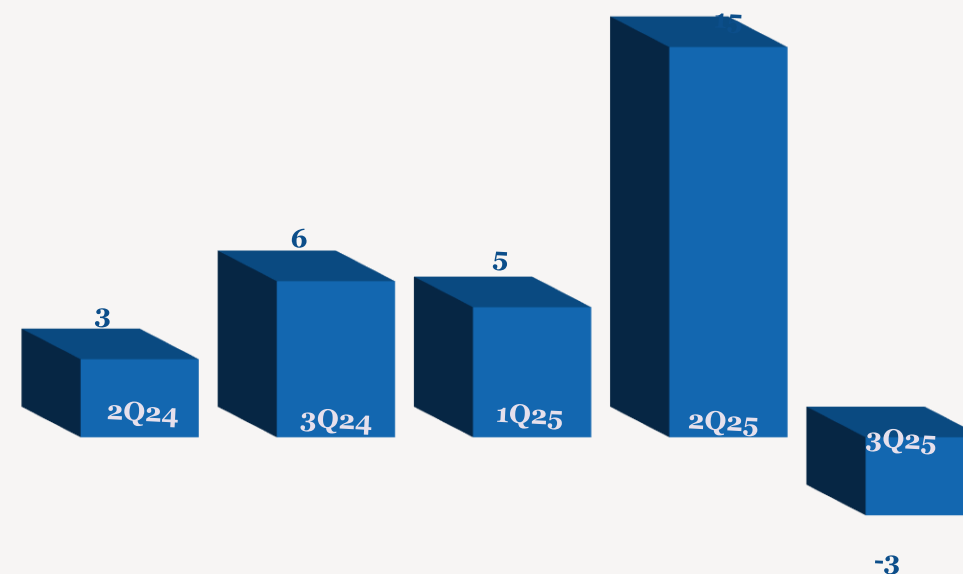
ملاحظة: جميع الأرقام المذكورة أعلاه بـ 100 مليون ريال قطري إلا إذا ذكرت بعض الاختلافات.

مذكرة تقرير الأرباح

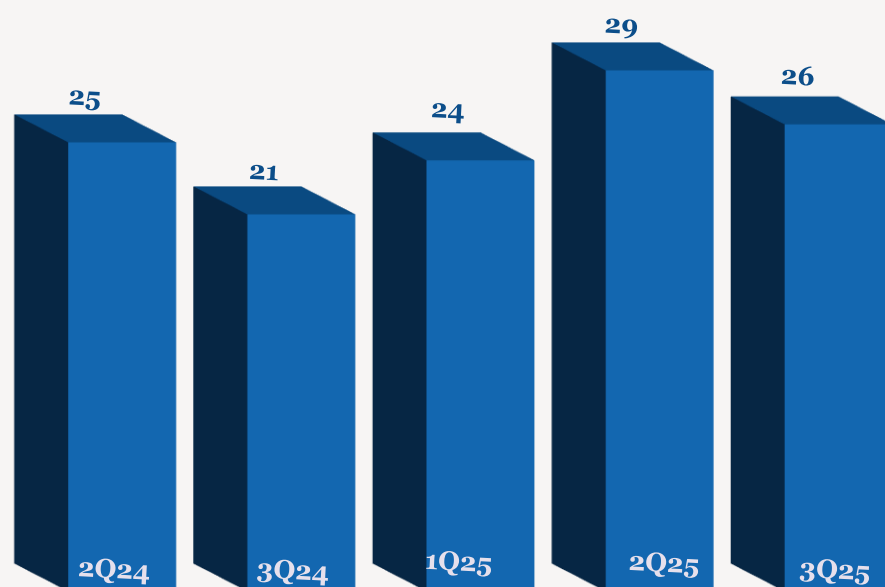
اتجاه اشتراكات التكافل المعترف بها الربع سنوية (مليون ريال قطري)



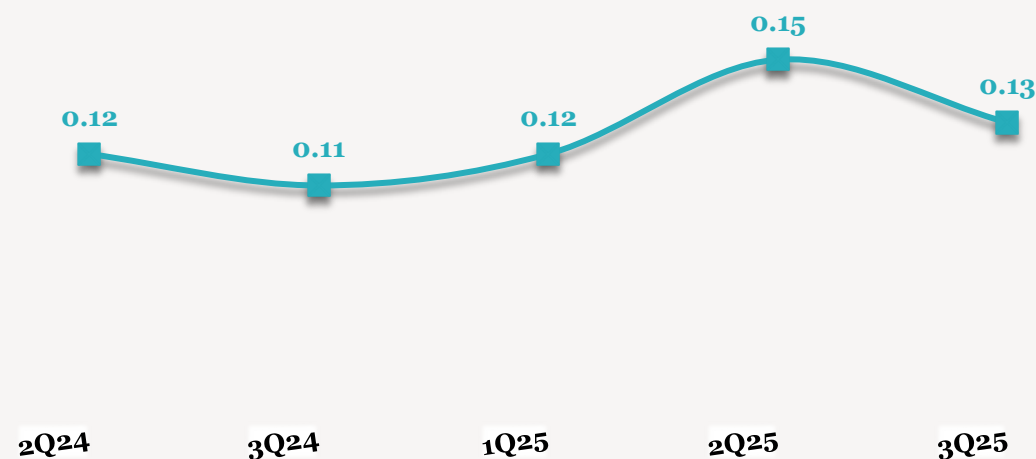
اتجاه هامش إجمالي التكافل الربع سنوي (مليون ريال قطري)



اتجاه صافي الربح الربع السنوي



اتجاه ربحية السهم الربع سنوية (ريال قطري)



مذكرة تقرير الأرباح

للاتصال بنا

شركة QNB للخدمات المالية
مركز الاتصال: 4476 6666 (+974)
info@qnbfs.com.qa
دوحة، قطر

سوجاتا ساركار CAIA, CFA
رئيس القسم الأبحاث
saugata.sarkar@qnbfs.com.qa

شاهان موفسيس كيوشيريان
محلل أبحاث أول
shahan.keushgerian@qnbfs.com.qa

فيبون مأكويرري، CFA
محلل أبحاث أول
phibion.makuwerere@qnbfs.com.qa

دانة سيف السويدي
محلل أبحاث
dana.alsowaidi@qnbfs.com.qa

إخلاء المسؤولية: تم إعداد التقرير من قبل QNB للخدمات المالية المملوكة بالكامل لبنك قطر الوطني (ش.م.ع.ق.) ("QNB") الذي يخضع لرقابة هيئة قطر للأسواق المالية وبورصة قطر ويخضع بنك قطر الوطني (ش.م.ع.ق.) ("QNB") لرقابة مصرف قطر المركزي. ولا يهدف هذا التقرير إلى تقديم مشورة استثمارية شخصية كما أنه لا يعطي توصية بشراء أو بيع أي أوراق مالية أو أي نوع من المنتجات الاستثمارية، ولا يشكل أي مشورة قانونية أو ضريبية أو محاسبية أو مالية. ولا يتحمل QNB للخدمات المالية أي مسؤولية عن أي عواقب مباشرة أو غير مباشرة ناتجة عن استخدام المعلومات الواردة في هذا التقرير. وعلى المستثمرين أن يأخذوا بعين الاعتبار النصيحة من خبراء في الاستثمار والشؤون القانونية قبل دخولهم في أي منتج مالي أو صندوق استثماري. على الرغم من أن مصادر هذه المعلومات الموثوقة من QNB للخدمات المالية ومع ذلك لا يضمن هذا التقرير دقة البيانات. لذلك لا يقدم QNB للخدمات المالية أي تعهد سواء صريحا أو ضمنا فيما يتعلق بدقة واكتمال أي معلومات واردة في هذا التقرير أما بالنسبة لما يتناوله هذا التقرير من حيث التحليل الفني ، فإنه قد يتباين من حيث الآراء والتوصيات مع البحوث الأساسية لـ QNB للخدمات المالية نتيجة الاعتماد على البيانات الفنية التاريخية فقط (السعر والحجم). و لـ QNB للخدمات المالية الحق في تعديل المعلومات الواردة في التقرير في أي وقت. لا يجوز استخدام أو تغيير كلي أو جزئي لمحتويات التقرير دون الرجوع إلى QNB للخدمات المالية.

حقوق النشر: جميع الحقوق محفوظة لـ QNB للخدمات المالية