

مذكرة تقرير الأرباح
مجموعة الدوحة للتأمين
2Q 2024/6M 2024



مجموعة الدوحة للتأمين

- < بلغت ربحية السهم 0.08 ريال قطري خلال الربع الثاني من عام 2024 مقابل 0.03 ريال قطري خلال الربع الثاني من عام 2023. وبلغت ربحية السهم 0.22 ريال قطري في النصف الأول من عام 2024 مقابل 0.16 ريال قطري بالنصف الأول من عام 2023.
- < في 12 أغسطس 2024، ارتفع السهم بنسبة 5.3% منذ بداية العام، متفوقاً على مؤشر بورصة قطر الذي انخفض بنسبة 6.8% منذ بداية العام.
- < يتم تداول السهم حالياً عند نسبة السعر إلى الربح خلال آخر 12 شهراً والتي تبلغ 6.7 مرة، أي أقل من المتوسط التاريخي لثلاثة سنوات البالغ 9.0 مرة.

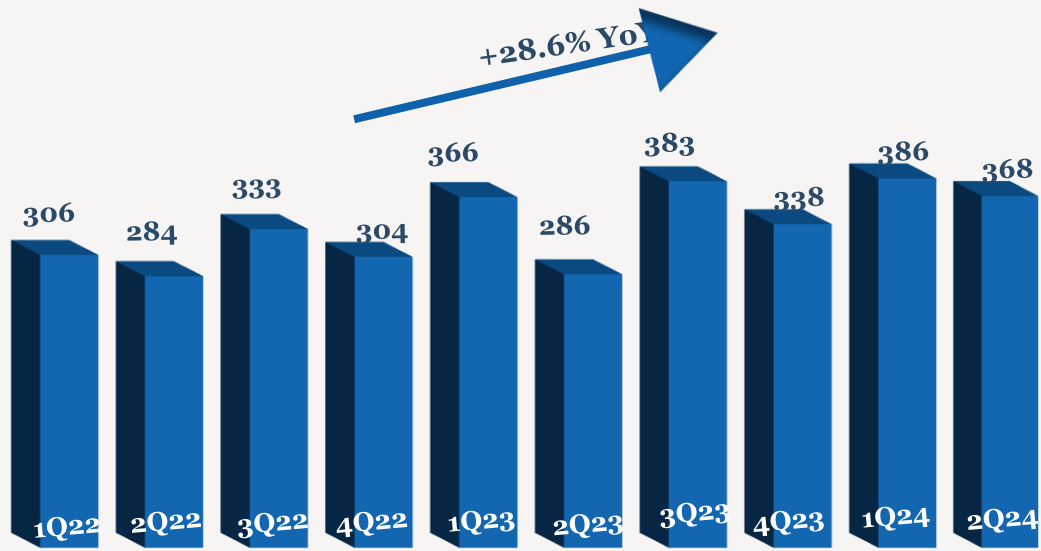
- < ارتفع صافي أرباح مجموعة الدوحة للتأمين بنسبة 149.4% إلى 40 مليون ريال قطري (-44.6% على أساس ربع سنوي) خلال الربع الثاني من عام 2024 مقارنة بالربع الثاني من عام 2023. ويعزى هذا الارتفاع إلى ارتفاع إيرادات التأمين وحصّة نتائج الشركات الزميلة. وارتفع صافي أرباح المجموعة بنسبة 36.3% إلى 111 مليون ريال قطري في النصف الأول من عام 2024 مقارنة بالنصف الأول من عام 2023.
- < ارتفعت إيرادات التأمين بنسبة 28.6% إلى 368 مليون ريال قطري على أساس سنوي (-4.8% على أساس ربع سنوي) خلال الربع الثاني من عام 2024 مقارنة بالربع الثاني من عام 2023. وارتفعت الإيرادات بنسبة 15.5% إلى 754 مليون ريال قطري في النصف الأول من عام 2024 مقارنة بالنصف الأول من عام 2023.
- < ارتفعت نتائج خدمات التأمين بنسبة 41.2% إلى 24 مليون ريال قطري (مقابل 17 مليون ريال قطري خلال الربع الثاني من عام 2023) خلال الربع الثاني من عام 2024 مقارنة بالربع الثاني من عام 2023. وارتفعت نتائج خدمات التأمين بنسبة 18.0% إلى 75 مليون ريال قطري في النصف الأول من عام 2024 مقارنة بالنصف الأول من عام 2023.
- < ارتفع صافي دخل الاستثمار بنسبة 52.5% إلى 16 مليون ريال قطري (-48.5% على أساس ربع سنوي) خلال الربع الثاني من عام 2024 مقارنة بالربع الثاني من عام 2023. وارتفع صافي دخل الاستثمار بنسبة 35.5% إلى 48 مليون ريال قطري بالنصف الأول من عام 2024.

أداء الأرباح 2Q/6M 2024

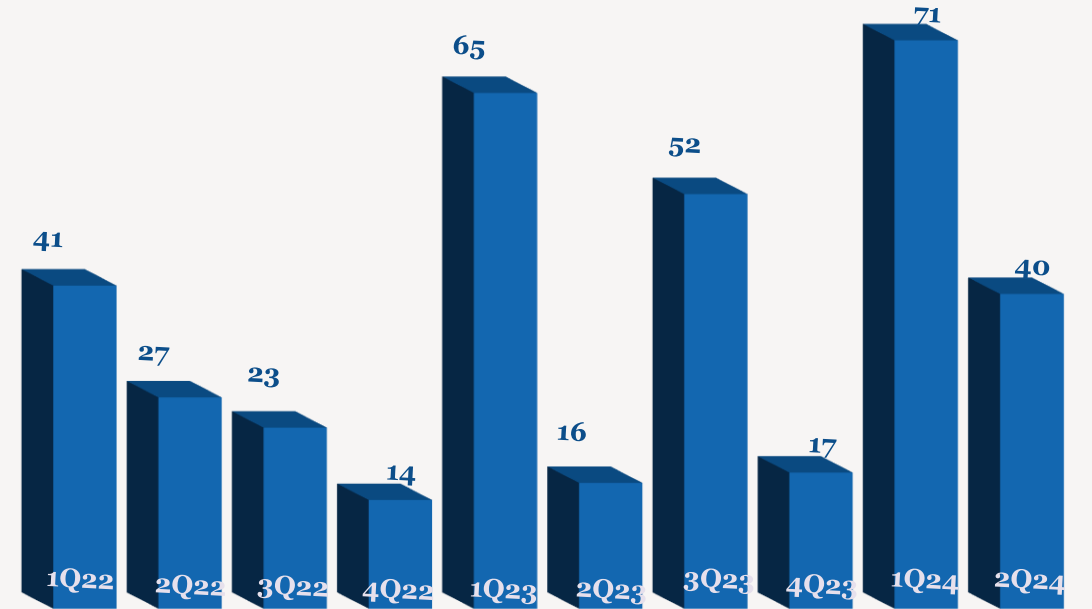
YoY	6M2023	6M2024	QoQ	1Q2024	YoY	2Q2023	2Q2024	
15.5%	652	754	-4.8%	386	28.6%	286	368	إيرادات التأمين
18.0%	64	75	-53.1%	51	41.2%	17	24	نتائج خدمات التأمين
35.5%	35	48	-48.5%	32	52.5%	11	16	صافي دخل الإستثمار
36.3%	81	111	-44.6%	71	149.4%	16	40	صافي الربح
36.3%	0.16	0.22	-44.6%	0.14	149.4%	0.03	0.08	ربحية السهم (ريال قطري)

ملاحظة: جميع الأرقام المذكورة أعلاه بمليون ريال قطري إلا إذا ذكرت بعض الاختلافات.

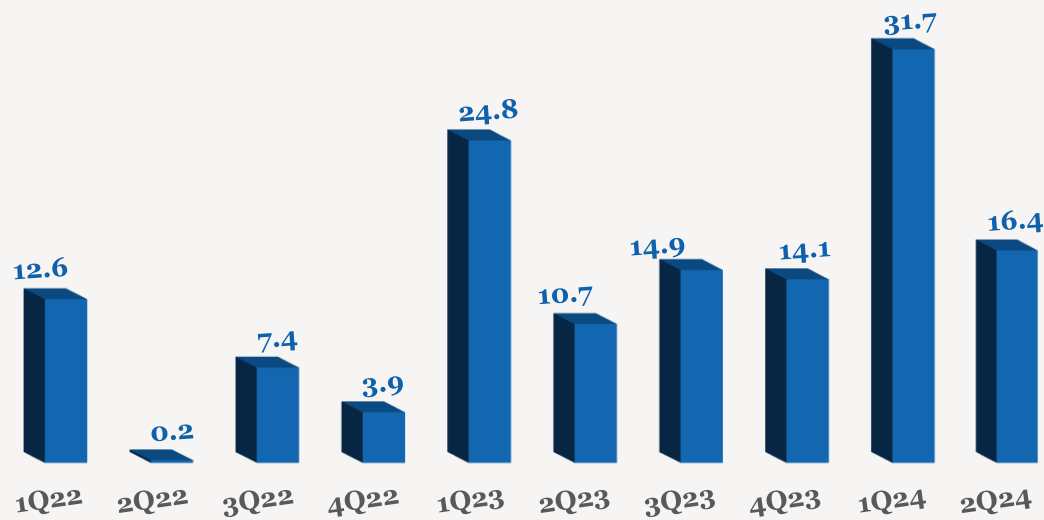
اتجاه إيرادات التأمين الربع سنوية (مليون ريال قطري)



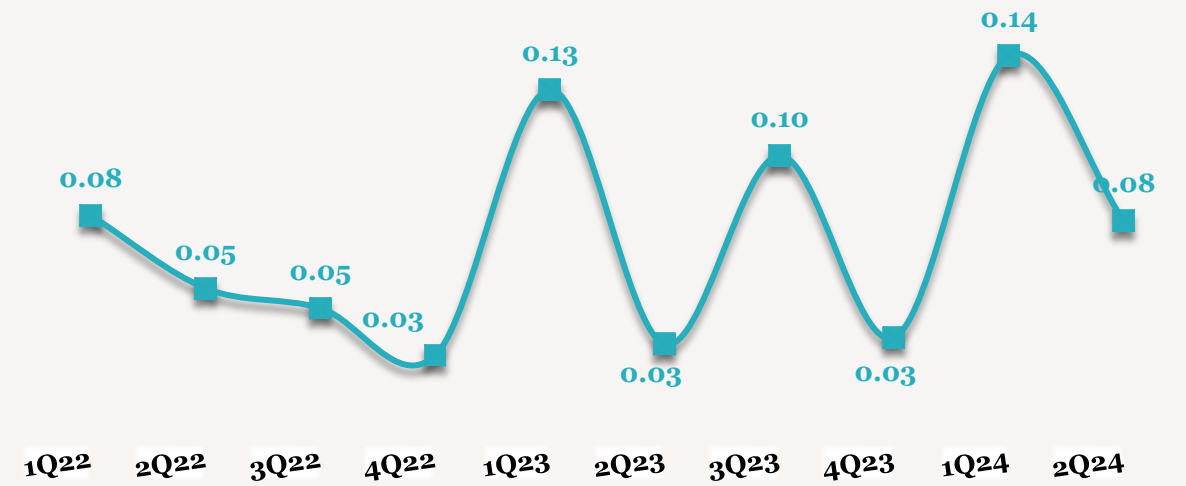
اتجاه الأرباح الربع سنوية (مليون ريال قطري)



اتجاه صافي دخل الإستثمار الربع سنوي (مليون ريال قطري)



اتجاه ربحية السهم الربع سنوية (ريال قطري)



ربحية السهم

للاتصال بنا

شركة QNB للخدمات المالية
مركز الاتصال: (+974)4476 6666
info@qnbfs.com.qa
دوحة، قطر

سوجاتا ساركار CAIA, CFA
رئيس القسم الأبحاث
saugata.sarkar@qnbfs.com.qa

شاهان موفسيس كيوشيريان
محلل أبحاث أول
shahan.keushgerian@qnbfs.com.qa

فبيون ماكويرري، CFA
محلل أبحاث أول
phibion.makuwerere@qnbfs.com.qa

روي توماس
محلل أبحاث أول
roy.thomas@qnbfs.com.qa

دانة سيف السويدية
محلل أبحاث
dana.alsowaidi@qnbfs.com.qa

إخلاء المسؤولية: تم إعداد التقرير من قبل QNB للخدمات المالية المملوكة بالكامل لبنك قطر الوطني (ش.م.ع.ق.) ("QNB") الذي يخضع لرقابة هيئة قطر للأسواق المالية وبورصة قطر ويخضع بنك قطر الوطني (ش.م.ع.ق.) ("QNB") لرقابة مصرف قطر المركزي. ولا يهدف هذا التقرير إلى تقديم مشورة استثمارية شخصية كما أنه لا يعطي توصية بشراء أو بيع أي أوراق مالية أو أي نوع من المنتجات الاستثمارية، ولا يشكل أي مشورة قانونية أو ضريبية أو محاسبية أو مالية. ولا يتحمل QNB للخدمات المالية أي مسؤولية عن أي عواقب مباشرة أو غير مباشرة ناتجة عن استخدام المعلومات الواردة في هذا التقرير وعلى المستثمرين أن يأخذوا بعين الاعتبار النصيحة من خبراء في الاستثمار والشؤون القانونية قبل دخولهم في أي منتج مالي أو صندوق استثماري. على الرغم من أن مصادر هذه المعلومات الموثوقة من QNB للخدمات المالية ومع ذلك لا يضمن هذا التقرير دقة البيانات. لذلك لا يقدم QNB للخدمات المالية أي تعهد سواء صريحا أو ضمنا فيما يتعلق بدقة واكتمال أي معلومات واردة في هذا التقرير. أما بالنسبة لما يتناوله هذا التقرير من حيث التحليل الفني، فإنه قد يتباين من حيث الآراء والتوصيات مع البحوث الأساسية لـ QNB للخدمات المالية نتيجة الاعتماد على البيانات التاريخية فقط (السعر والحجم). و لـ QNB للخدمات المالية الحق في تعديل المعلومات الواردة في التقرير في أي وقت. لا يجوز استخدام أو تغيير كلي أو جزئي لمحتويات التقرير دون الرجوع إلى QNB للخدمات المالية.