

مذكرة تقدير الأرباح
مجموعة الدوحة للتأمين
3Q2025/9M2025



مذكرة تقرير الأرباح

مجموعة الدوحة للتأمين

- < بلغت ربحية السهم 0.086 ريال قطري خلال الربع الثالث من عام 2025، مقابل 0.07 ريال قطري خلال الربع الثالث من عام 2024. وبلغت ربحية السهم 0.32 ريال قطري خلال التسعة أشهر الأولى من عام 2025، مقابل 0.29 ريال قطري خلال التسعة أشهر الأولى من عام 2024.
- < في 27 أكتوبر 2025، انخفض سهم الشركة بنسبة 0.1% منذ بداية العام، محققاً أداء أقل من مؤشر بورصة قطر، الذي ارتفع بنسبة 3.1% منذ بداية العام.
- < يتم تداول السهم حالياً عند مضاعف نسبة السعر إلى الربح خلال آخر 12 شهراً والتي تبلغ 6.3 مرة. أي أقل من المتوسط التاريخي لمدة ثلاثة سنوات البالغ 7.9 مرة.

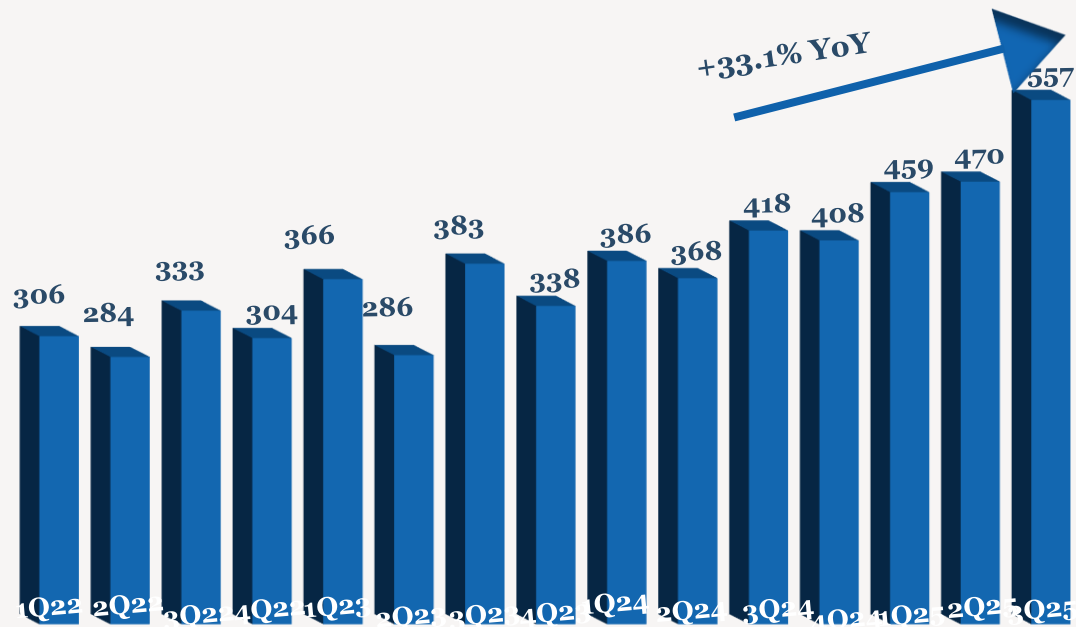
- < ارتفع صافي أرباح مجموعة الدوحة للتأمين بنسبة 24.7% ليصل إلى 43 مليون ريال قطري (-3.7% على أساس ربع سنوي) خلال الربع الثالث من عام 2025 مقارنة بالربع الثالث من عام 2024، ويرجع ذلك بشكل رئيسي إلى ارتفاع إيرادات التأمين. وارتفع صافي الأرباح بنسبة 9.7% ليصل إلى 159 مليون ريال قطري خلال التسعة أشهر الأولى من عام 2025.
- < ارتفعت إيرادات التأمين بنسبة 33.1% لتصل إلى 557 مليون ريال قطري (+18.4% على أساس ربع سنوي) خلال الربع الثالث من عام 2025 مقارنة بالربع الثالث من عام 2024. وارتفعت إيرادات التأمين بنسبة 26.8% لتصل إلى 1,485 مليون ريال قطري خلال التسعة أشهر الأولى من عام 2025.
- < ارتفعت نتائج خدمات التأمين بنسبة 9.9% لتصل إلى 32 مليون ريال قطري (-24% على أساس ربع سنوي) خلال الربع الثالث من عام 2025 مقارنة بالربع الثالث من عام 2024. وارتفعت نتائج خدمات التأمين بنسبة 17.7% لتصل إلى 122 مليون ريال قطري خلال التسعة أشهر الأولى من عام 2025.
- < ارتفع صافي دخل الاستثمار بنسبة 19.2% ليصل إلى 20 مليون ريال قطري (+44.4% على أساس ربع سنوي) خلال الربع الثالث من عام 2025 مقارنة بالربع الثالث من عام 2024. وارتفع صافي دخل الاستثمار بنسبة 1.6% ليصل إلى 66 مليون ريال قطري خلال التسعة أشهر الأولى من عام 2025.

أداء الأرباح 3Q/9M2025

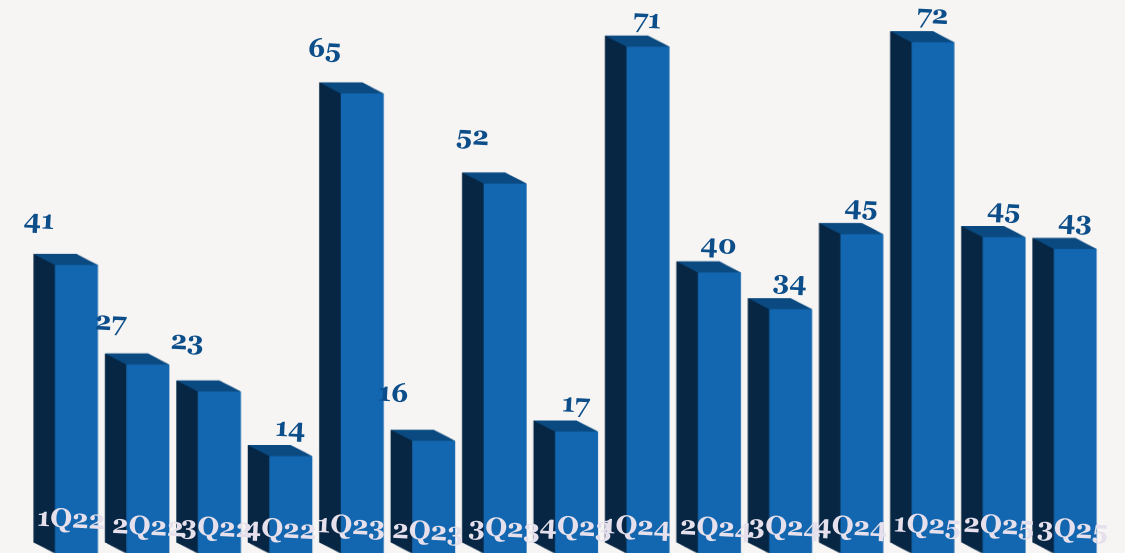
	YoY	9M2024	9M2025	QoQ	2Q2025	YoY	3Q2024	3Q2025	
إيرادات التأمين	26.8%	1,172	1,485	18.4%	470	33.1%	418	557	
نتائج خدمات التأمين	17.7%	104	122	-24.0%	42	9.9%	29	32	
صافي دخل الاستثمار	1.6%	65	66	44.4%	14	19.2%	17	20	
صافي الربح إلى حقوق الملكية	9.7%	145	159	-3.7%	45	24.7%	34	43	
ربحية السهم (ريال قطري)	9.7%	0.29	0.32	-3.7%	0.09	24.7%	0.07	0.086	

ملاحظة: جميع الأرقام المذكورة أعلاه بمليون ريال قطري إلا إذا ذكرت بعض الاختلافات.

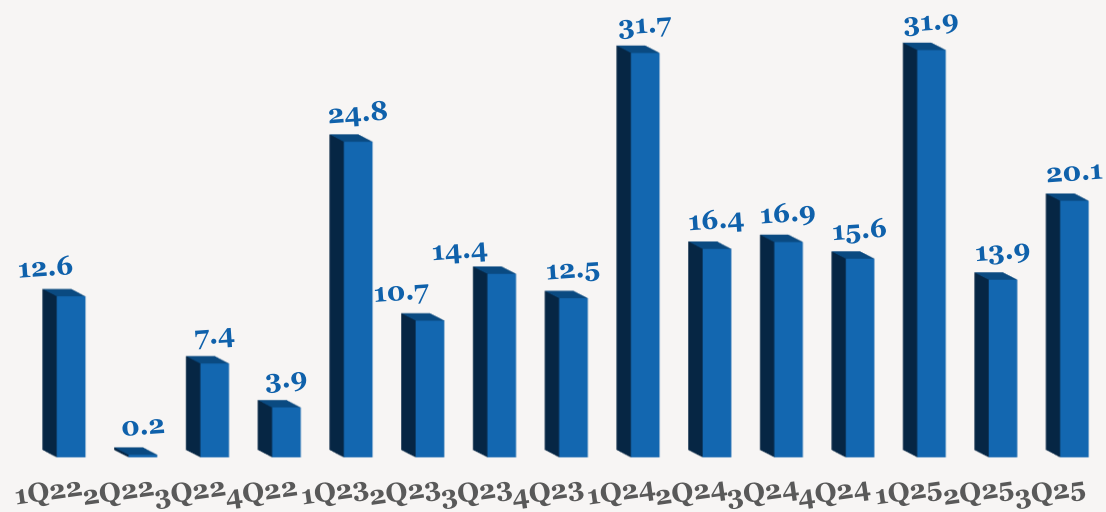
اتجاه إيرادات التأمين الربع سنوية (مليون ريال قطري)



اتجاه الأرباح الربع سنوية (مليون ريال قطري)

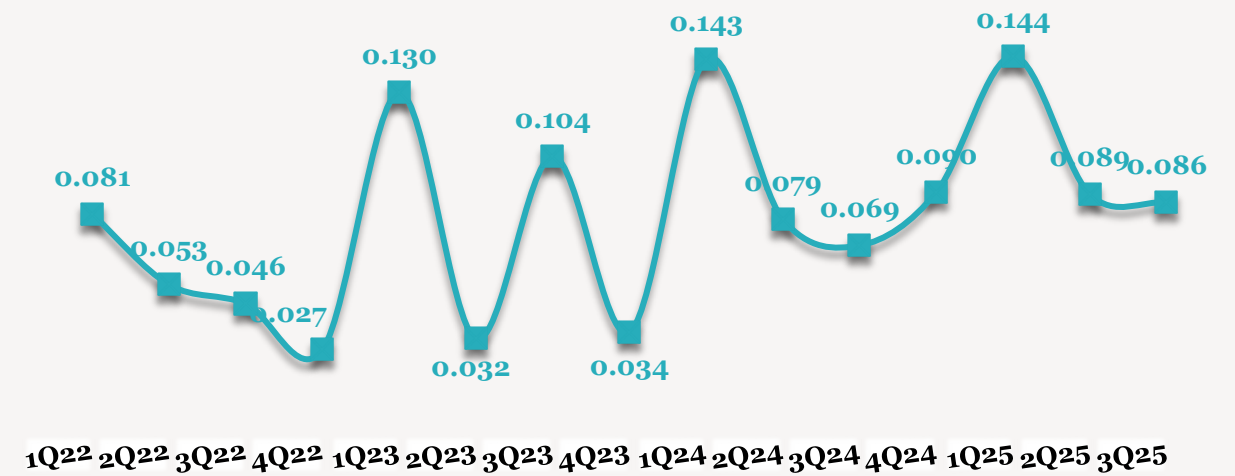


اتجاه صافي دخل الإستثمار الربع سنوي (مليون ريال قطري)



■ صافي دخل الإستثمار

اتجاه ربحية السهم الربع سنوية (ريال قطري)



— ربحية السهم

مذكرة تقرير الأرباح

للاتصال بنا

شركة QNB للخدمات المالية

مركز الاتصال: (+974)4476 6666

info@qnbfs.com.qa

دوحة، قطر

سوجاتا ساركار CAIA, CFA

رئيس القسم الأبحاث

saugata.sarkar@qnbfs.com.qa

شاهان موفسيس كيوشيريان

محلل أبحاث أول

shahan.keushgerian@qnbfs.com.qa

فيبون مأكويرري، CFA

محلل أبحاث أول

phibion.makuwerere@qnbfs.com.qa

دانة سيف السويدي

محلل أبحاث

dana.alsowaidi@qnbfs.com.qa

إخلاء المسؤولية: تم إعداد التقرير من قبل QNB للخدمات المالية المملوكة بالكامل لبنك قطر الوطني (ش.م.ع.ق.) ("QNB") الذي يخضع لرقابة هيئة قطر للأسواق المالية وبورصة قطر ويخضع بنك قطر الوطني (ش.م.ع.ق.) ("QNB") لرقابة مصرف قطر المركزي. ولا يهدف هذا التقرير إلى تقديم مشورة استثمارية شخصية كما أنه لا يعطي توصية بشراء أو بيع أي أوراق مالية أو أي نوع من المنتجات الاستثمارية، ولا يشكل أي مشورة قانونية أو ضريبية أو محاسبية أو مالية. ولا يتحمل QNB للخدمات المالية أي مسؤولية عن أي عواقب مباشرة أو غير مباشرة ناتجة عن استخدام المعلومات الواردة في هذا التقرير. وعلى المستثمرين أن يأخذوا بعين الاعتبار النصيحة من خبراء في الاستثمار والشؤون القانونية قبل دخولهم في أي منتج مالي أو صندوق استثماري. على الرغم من أن مصادر هذه المعلومات الموثوقة من QNB للخدمات المالية ومع ذلك لا يضمن هذا التقرير دقة البيانات. لذلك لا يقدم QNB للخدمات المالية أي تعهد سواء صريحا أو ضمنا فيما يتعلق بدقة واكتمال أي معلومات واردة في هذا التقرير أما بالنسبة لما يتناوله هذا التقرير من حيث التحليل الفني ، فإنه قد يتباين من حيث الآراء والتوصيات مع البحوث الأساسية لـ QNB للخدمات المالية نتيجة الاعتماد على البيانات الفنية التاريخية فقط (السعر والحجم). و لـ QNB للخدمات المالية الحق في تعديل المعلومات الواردة في التقرير في أي وقت. لا يجوز استخدام أو تغيير كلي أو جزئي لمحتويات التقرير دون الرجوع إلى QNB للخدمات المالية.

حقوق النشر: جميع الحقوق محفوظة لـ QNB للخدمات المالية