

مذكرة تقرير الأرباح
شركة الفالاح التعليمية القابضة
3Q 2025/9M 2025



شركة الفالح التعليمية القابضة

- < انخفضت الأرباح التشغيلية بنسبة 43.6% ليصل إلى 1.1 مليون ريال قطري (-70.4% على أساس ربع سنوي) خلال الربع الثالث من عام 2025 مقارنة بالربع ذاته من عام 2024، بينما بلغ هامش الربح التشغيلي 5.2% (مقابل 7.8% في الربع الثالث من عام 2024). وفي الأشهر التسعة الأولى من عام 2025، انخفض الربح التشغيلي بنسبة 6.8% ليصل إلى 7.7 مليون ريال قطري.
- < بلغت ربحية السهم 0.002 ريال قطري خلال الربع الثالث من عام 2025 مقابل 0.004 ريال قطري خلال الربع الثالث من عام 2024. وبلغت ربحية السهم 0.025 ريال قطري خلال الأشهر التسعة الأولى من عام 2025 مقابل 0.024 ريال قطري خلال الأشهر التسعة الأولى من عام 2024.
- < في 25 يونيو 2025، ارتفع سعر السهم بنسبة 7.0% منذ بداية العام، متفوقاً على مؤشر بورصة قطر الذي ارتفع بنسبة 0.7% منذ بداية العام.
- < يتم تداول السهم حالياً عند مضاعف نسبة السعر إلى الربح خلال آخر 12 شهراً والذي يبلغ 14.2 مرة.

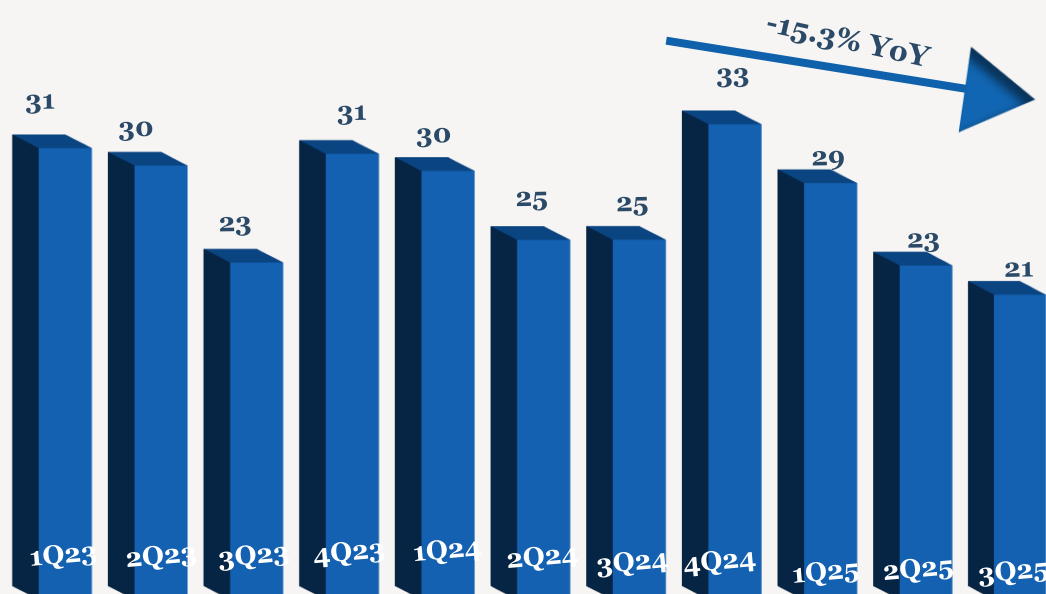
- < انخفض صافي أرباح شركة الفالح التعليمية القابضة بنسبة 49.2% ليصل إلى 0.5 مليون ريال قطري (-82.3% على أساس ربع سنوي) خلال الربع الثالث من عام 2025 مقارنة بالربع ذاته من عام 2024، ويعزى ذلك بشكل رئيسي إلى انخفاض الإيرادات. وفي الأشهر التسعة الأولى من عام 2025، ارتفع صافي أرباح الشركة بنسبة 3.9% ليصل إلى 6.1 مليون ريال قطري.
- < انخفضت الإيرادات بنسبة 15.3% لتصل إلى 21.1 مليون ريال قطري (-8.7% على أساس ربع سنوي) خلال الربع الثالث من عام 2025 مقارنة بالربع ذاته من عام 2024. وفي الأشهر التسعة الأولى من عام 2025، انخفضت الإيرادات بنسبة 8.1% لتصل إلى 73.2 مليون ريال قطري.
- < انخفض إجمالي الربح بنسبة 16.2% ليصل إلى 17.0 مليون ريال قطري (+75.7% على أساس ربع سنوي) خلال الربع الثالث من عام 2025 مقارنة بالربع ذاته من عام 2024، بينما بلغ هامش إجمالي الربح 80.5% (مقابل 81.4% خلال الربع الثالث من عام 2024) خلال الربع الثالث من عام 2025. وفي الأشهر التسعة الأولى من عام 2025، انخفض إجمالي الربح بنسبة 6.4% ليصل إلى 42.0 مليون ريال قطري.

أداء الأرباح 3Q/9M 2025

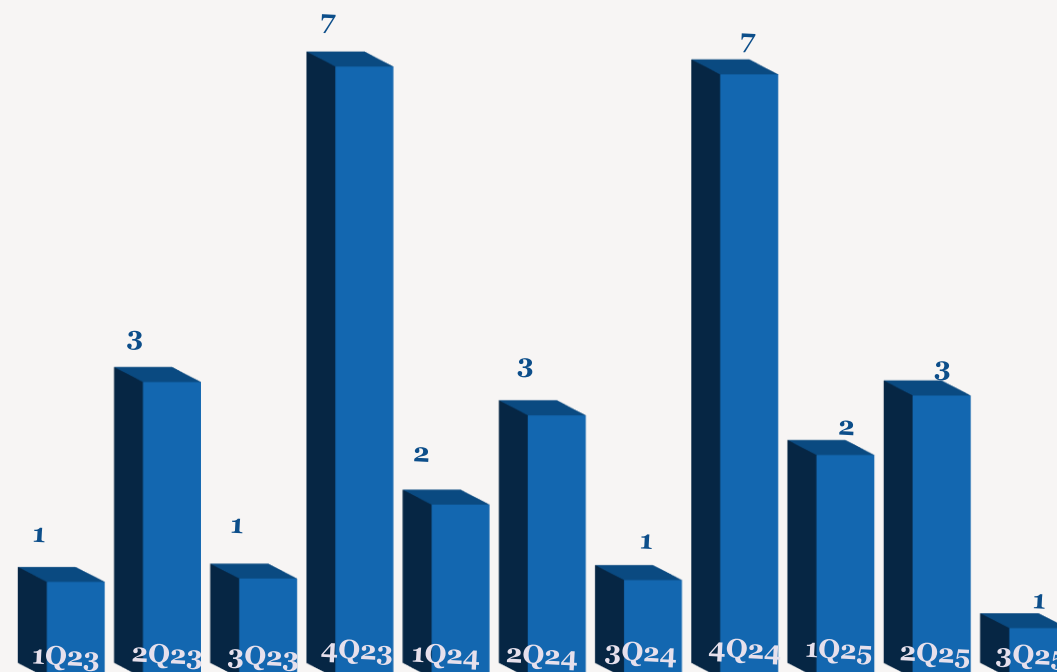
YoY	9M2024	9M2025	QoQ	2Q2025	YoY	3Q2024	3Q2025	
-8.1%	79.6	73.2	-8.7%	23.2	-15.3%	24.9	21.1	الإيرادات
-6.4%	44.9	42.0	75.7%	9.7	-16.2%	20.3	17.0	إجمالي الربح
	56.4%	57.4%		41.8%		81.4%	80.5%	هامش الربح الإجمالي (%)
-6.8%	8.2	7.7	-70.4%	3.7	-43.6%	1.9	1.1	الربح التشغيلي
	10.3%	10.5%		16.0%		7.8%	5.2%	هامش الربح التشغيلي (%)
3.9%	5.8	6.1	-82.3%	3.1	-49.2%	1.1	0.5	صافي الربح
	7.3%	8.3%		13.3%		4.3%	2.6%	هامش صافي الربح (%)
3.9%	0.024	0.025	-82.3%	0.013	-49.2%	0.004	0.002	ربحية السهم (ريال قطري)

ملاحظة: جميع الأرقام المذكورة أعلاه بـ 1 مليون ريال قطري إلا إذا ذكرت بعض الاختلافات.

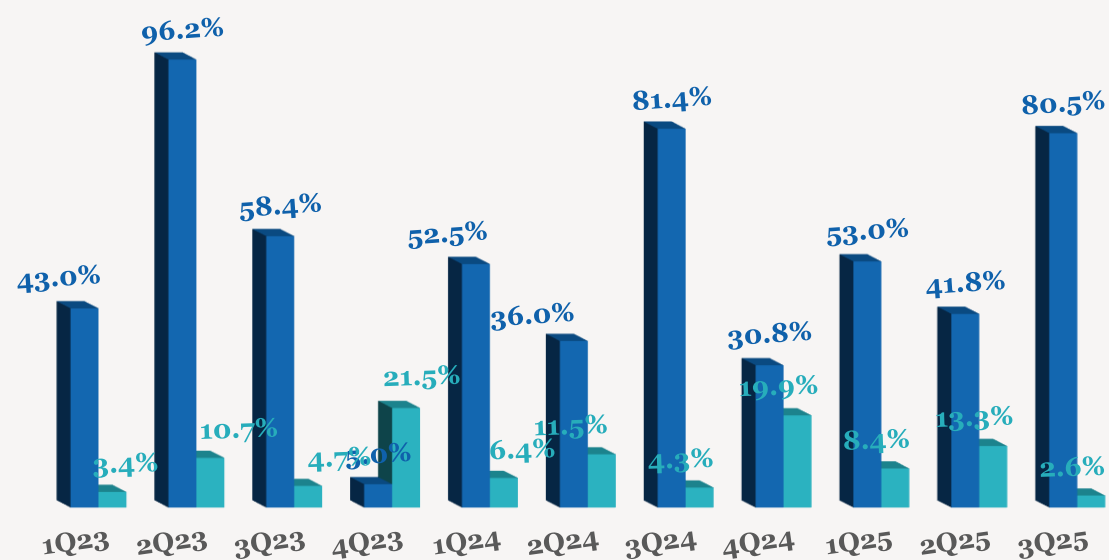
اتجاه الإيرادات الربع سنوية (مليون ريال قطري)



اتجاه الأرباح الربع سنوية (مليون ريال قطري)

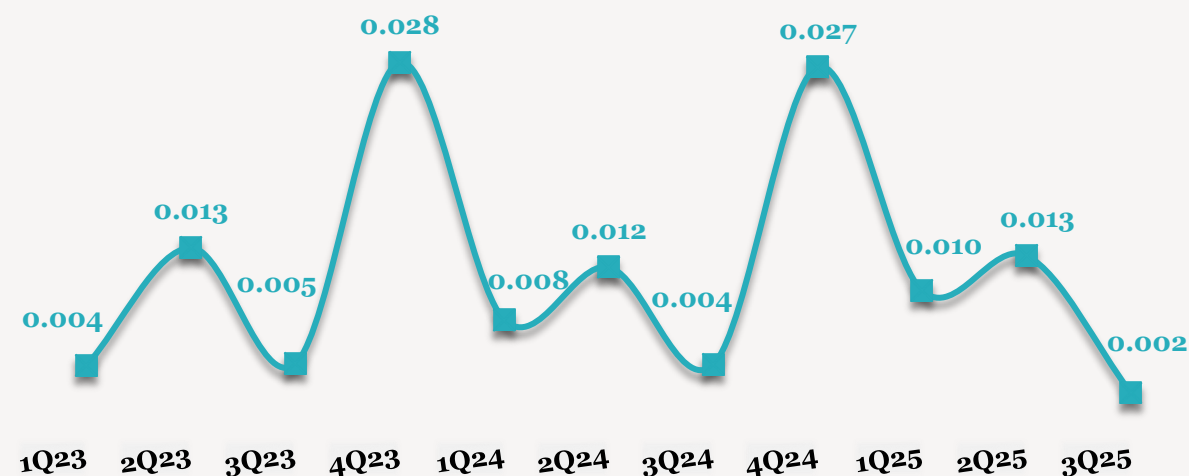


اتجاه هامش الأرباح الربع سنوية (%)



■ نسبة هامش الربح الإجمالي ■ نسبة هامش الربح التشغيلي

اتجاه ربحية السهم الربع سنوية (ريال قطري)



للاتصال بنا

شركة QNB للخدمات المالية

مركز الاتصال: 4476 6666 (+974)

info@qnbfs.com.qa

دوحة، قطر

سوجاتا ساركار CAIA, CFA

رئيس القسم الابحاث

saugata.sarkar@qnbfs.com.qa

شاهان موفسيس كيوشيريان

محلل أبحاث اول

shahan.keushgerian@qnbfs.com.qa

فيبون ماکويرري، CFA

محلل أبحاث اول

phibion.makuwerere@qnbfs.com.qa

دانة سيف السويدي

محلل أبحاث

dana.alsowaidi@qnbfs.com.qa

إخلاء المسؤولية: تم إعداد التقرير من قبل QNB للخدمات المالية المملوكة بالكامل لبنك قطر الوطني (ش.م.ع.ق.) ("QNB") الذي يخضع لرقابة هيئة قطر للأسواق المالية وبورصة قطر. ويخضع بنك قطر الوطني (ش.م.ع.ق.) ("QNB") لرقابة مصرف قطر المركزي. ولا يهدف هذا التقرير إلى تقديم مشورة استثمارية شخصية كما أنه لا يعطي توصية بشراء أو بيع أي أوراق مالية أو أي نوع من المنتجات الاستثمارية، ولا يشكل أي مشورة قانونية أو ضريبية أو محاسبية أو مالية. ولا يتحمل QNB للخدمات المالية أي مسؤولية عن أي عواقب مباشرة أو غير مباشرة ناتجة عن استخدام المعلومات الواردة في هذا التقرير. وعلى المستثمرين أن يأخذوا بعين الاعتبار النصيحة من خبراء في الاستثمار والشؤون القانونية قبل دخولهم في أي منتج مالي أو صندوق استثماري. على الرغم من أن مصادر هذه المعلومات الموثوقة من QNB للخدمات المالية ومع ذلك لا يضمن هذا التقرير دقة البيانات. لذلك لا يقدم QNB للخدمات المالية أي تعهد سواء صريحا أو ضمنا فيما يتعلق بدقة واكتمال أي معلومات واردة في هذا التقرير. أما بالنسبة لما يتناوله هذا التقرير من حيث التحليل الفني ، فإنه قد يتباين من حيث الآراء والتوصيات مع البحوث الأساسية لـ QNB للخدمات المالية نتيجة الاعتماد على البيانات الفنية التاريخية فقط (السعر والحجم). و لـ QNB للخدمات المالية الحق في تعديل المعلومات الواردة في التقرير في أي وقت. لا يجوز استخدام أو تغيير كلي أو جزئي لمحتويات التقرير دون الرجوع الى QNB للخدمات المالية.

حقوق النشر: جميع الحقوق محفوظة لـ QNB للخدمات المالية