

مذكرة تقرير الأرباح  
شركة الفالاح التعليمية القابضة  
4Q 2024 / FY 2024



## شركة الفالاح التعليمية القابضة

في الربع الرابع لعام 2023). وخلال العام المالي 2024 ارتفع الربح التشغيلي بنسبة 0.8% سنويا الى 15.8 مليون ريال قطري.

خلال العام المالي 2024 كانت ربحية السهم عند 0.0027 ريال قطري مقابل 0.0028 ريال قطري في الربع الرابع لعام 2023 في حين خلال العام المالي 2024 كانت ربحية السهم 0.052 مقابل 0.050 في العام المالي 2023.

اقترح مجلس الادارة توزيع ارباح نقدية للمساهمين بنسبة 1.875% من القيمة الاسمية للسهم (0.01875 ريال قطري للسهم الواحد).

اعتبارا من 15 أكتوبر 2024، ارتفع السهم بنسبة 0.6% منذ بداية العام وحتى تاريخه، متفوقا على مؤشر بورصة قطر الذي انخفض بنسبة 1.7% منذ بداية العام وحتى تاريخه.

يتداول السهم حاليا عند نسبة السعر الى الربح خلال 12 شهراً والتي تبلغ 16.4 مرة.

انخفض صافي ربح شركة الفالاح التعليمية القابضة بنسبة 1.3% سنويا الى 6.6 مليون ريال قطري (+512.4% على أساس ربع سنوي) في الربع الرابع لعام 2024 ويرجع الانخفاض اساسا الى ارتفاع تكاليف العمليات. خلال العام المالي 2024، ارتفع صافي الربح بنسبة 3.2% سنويا الى 12.4 مليون ريال قطري. (ملاحظة: السنة المنتهية في 31 أغسطس)

ارتفعت الإيرادات بنسبة 6.6% سنويا الى 32.9 مليون ريال قطري (+32.0% ربعيا) في الربع الرابع من عام 2024 وانخفضت الإيرادات بنسبة 2.7% الى 112.5 مليون ريال قطري للسنة المالية 2024 مقارنة بالسنة المالية 2023.

انخفض إجمالي الربح بنسبة 73.4% سنويا الى 0.4 مليون ريال قطري (-97.9% ربعيا) وانخفض هامش الربح الى 1.3% (مقارنة بـ 5.0% في الربع الرابع لعام 2023) في الربع الرابع لعام 2024. وخلال العام المالي 2024، انخفض إجمالي الربح بنسبة 4.5% الى 55.0 مليون ريال قطري.

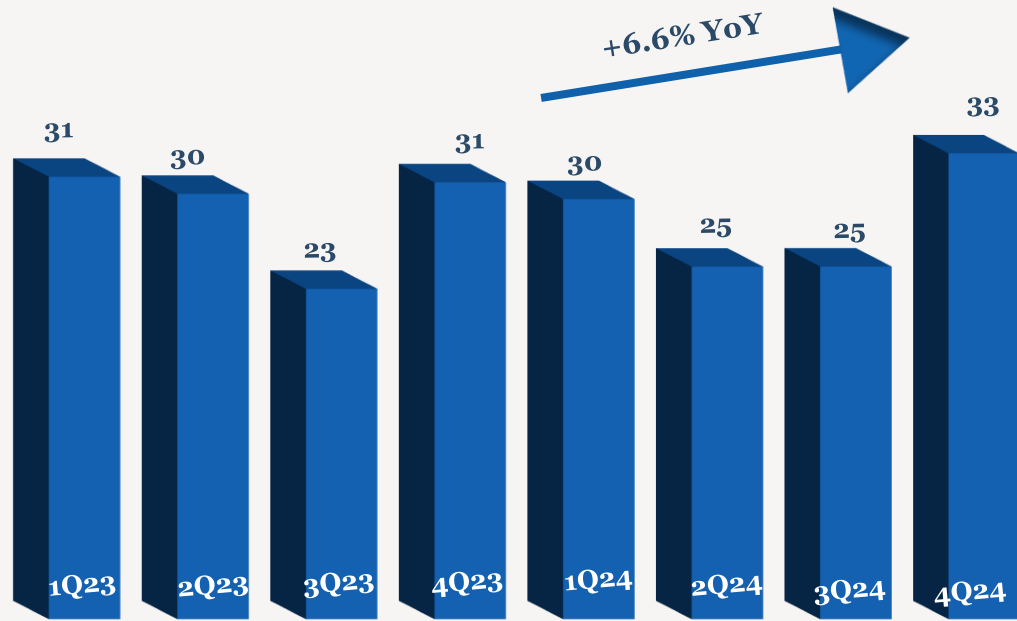
انخفض الربح التشغيلي بنسبة 3.5% سنويا (+288.2% ربعيا) الى 7.6 مليون ريال قطري في الربع الرابع لعام 2024 بينما انخفض الهامش المقابل الى 22.9% (مقارنة بـ 25.4%

### أداء الأرباح 4Q/FY 2024

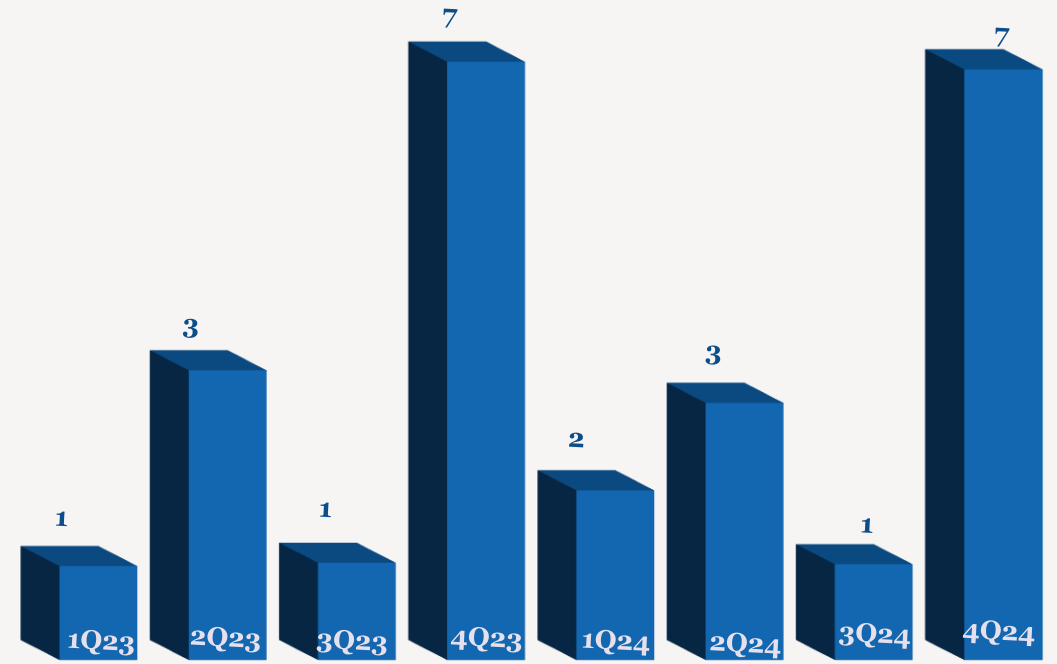
YoY	FY2023	FY2024	QoQ	3Q2024	YoY	4Q2023	4Q2024	
-2.7%	115.6	112.5	32.0%	24.9	6.6%	30.9	32.9	الإيرادات
-4.5%	57.6	55.0	-97.7%	17.7	-73.4%	1.6	0.41	اجمالي الربح
	49.8%	48.9%		71.0%		5.0%	1.3%	نسبة هامش الربح الإجمالي
0.8%	15.6	15.8	288.2%	1.9	-3.5%	7.8	7.6	الربح التشغيلي
	13.5%	14.0%		7.8%		25.4%	22.9%	نسبة هامش الربح التشغيلي
3.2%	12.0	12.4	512.4%	1.1	-1.3%	6.7	6.6	صافي الربح
	10.4%	11.0%		4.3%		21.5%	19.9%	نسبة هامش صافي الربح
3.2%	0.050	0.052	512.4%	0.004	-1.3%	0.028	0.027	ربحية السهم (ريال قطري)

ملاحظة: جميع الأرقام المذكورة أعلاه بمليون ريال قطري الا إذا ذكرت بعض الاختلافات.

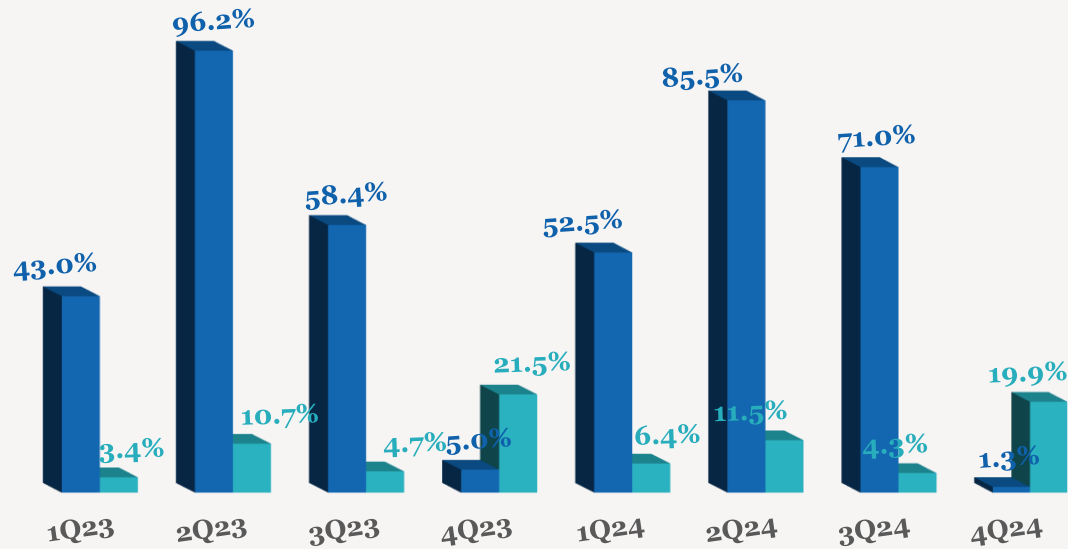
اتجاه الإيرادات الربع سنوية (مليون ريال قطري)



اتجاه الأرباح الربع سنوية (مليون ريال قطري)

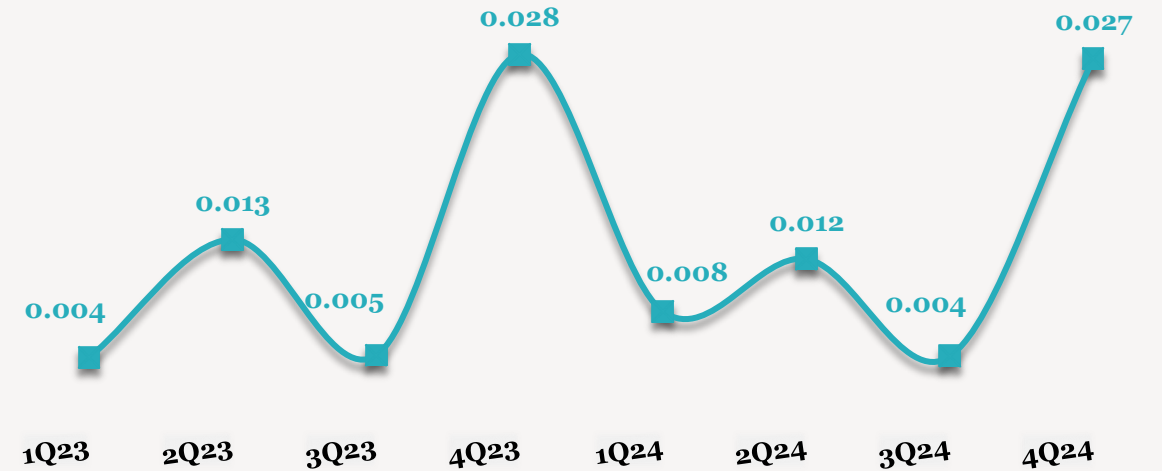


اتجاه هامش الأرباح الربع سنوية



■ نسبة هامش الربح الإجمالي ■ نسبة هامش صافي الربح

اتجاه ربحية السهم الربع سنوية (ريال قطري)



— الربح للسهم

## للاتصال بنا

شركة QNB للخدمات المالية  
مركز الاتصال: (+974)4476 6666  
[info@qnbfs.com.qa](mailto:info@qnbfs.com.qa)  
دوحة، قطر

سوجاتا ساركار CAIA, CFA  
رئيس القسم الأبحاث  
[saugata.sarkar@qnbfs.com.qa](mailto:saugata.sarkar@qnbfs.com.qa)

شاهان موفسيس كيوشيريان  
محلل أبحاث أول  
[shahan.keushgerian@qnbfs.com.qa](mailto:shahan.keushgerian@qnbfs.com.qa)

فيبيون ماكويريري، CFA  
محلل أبحاث أول  
[phibion.makuwerere@qnbfs.com.qa](mailto:phibion.makuwerere@qnbfs.com.qa)

روي توماس  
محلل أبحاث أول  
[roy.thomas@qnbfs.com.qa](mailto:roy.thomas@qnbfs.com.qa)

دانة سيف السويدية  
محلل أبحاث  
[dana.alsowaidi@qnbfs.com.qa](mailto:dana.alsowaidi@qnbfs.com.qa)

إخلاء المسؤولية: تم إعداد التقرير من قبل QNB للخدمات المالية المملوكة بالكامل لبنك قطر الوطني (ش.م.ع.ق.) ("QNB") الذي يخضع لرقابة هيئة قطر للأسواق المالية وبورصة قطر ويخضع بنك قطر الوطني (ش.م.ع.ق.) ("QNB") لرقابة مصرف قطر المركزي. ولا يهدف هذا التقرير إلى تقديم مشورة استثمارية شخصية كما أنه لا يعطي توصية بشراء أو بيع أي أوراق مالية أو أي نوع من المنتجات الاستثمارية، ولا يشكل أي مشورة قانونية أو ضريبية أو محاسبية أو مالية. ولا يتحمل QNB للخدمات المالية أي مسؤولية عن أي عواقب مباشرة أو غير مباشرة ناتجة عن استخدام المعلومات الواردة في هذا التقرير وعلى المستثمرين أن يأخذوا بعين الاعتبار النصيحة من خبراء في الاستثمار والشؤون القانونية قبل دخولهم في أي منتج مالي أو صندوق استثماري. على الرغم من أن مصادر هذه المعلومات الموثوقة من QNB للخدمات المالية ومع ذلك لا يضمن هذا التقرير دقة البيانات. لذلك لا يقدم QNB للخدمات المالية أي تعهد سواء صريحا أو ضمنا فيما يتعلق بدقة واكتمال أي معلومات واردة في هذا التقرير. أما بالنسبة لما يتناوله هذا التقرير من حيث التحليل الفني، فإنه قد يتباين من حيث الآراء والتوصيات مع البحوث الأساسية لـ QNB للخدمات المالية نتيجة الاعتماد على البيانات التاريخية فقط (السعر والحجم). و لـ QNB للخدمات المالية الحق في تعديل المعلومات الواردة في التقرير في أي وقت. لا يجوز استخدام أو تغيير كلي أو جزئي لمحتويات التقرير دون الرجوع إلى QNB للخدمات المالية.