

مذكرة تقرير الأرباح  
شركة الخليج الدولية للخدمات  
2Q 2024/6M 2024



## شركة الخليج الدولية للخدمات

- < بلغت ربحية السهم 0.105 ريال قطري خلال الربع الثاني من عام 2024 مقابل 0.102 ريال قطري خلال الربع الثاني من عام 2023. وبلغت ربحية السهم 0.192 ريال قطري في النصف الأول من عام 2024 مقابل 0.151 ريال قطري بالنصف الأول من عام 2023.
- < في 14 أغسطس 2024، ارتفع السهم بنسبة 15.9% منذ بداية العام، متفوقاً على مؤشر بورصة قطر الذي انخفض بنسبة 6.7% منذ بداية العام.
- < يتم تداول السهم حالياً عند نسبة السعر إلى الربح خلال آخر 12 شهراً والتي تبلغ 12.0 مرة. حالياً نحافظ على السعر المستهدف البالغ 3.90 ريال قطري للسهم وتصنيف الأداء المتفوق.

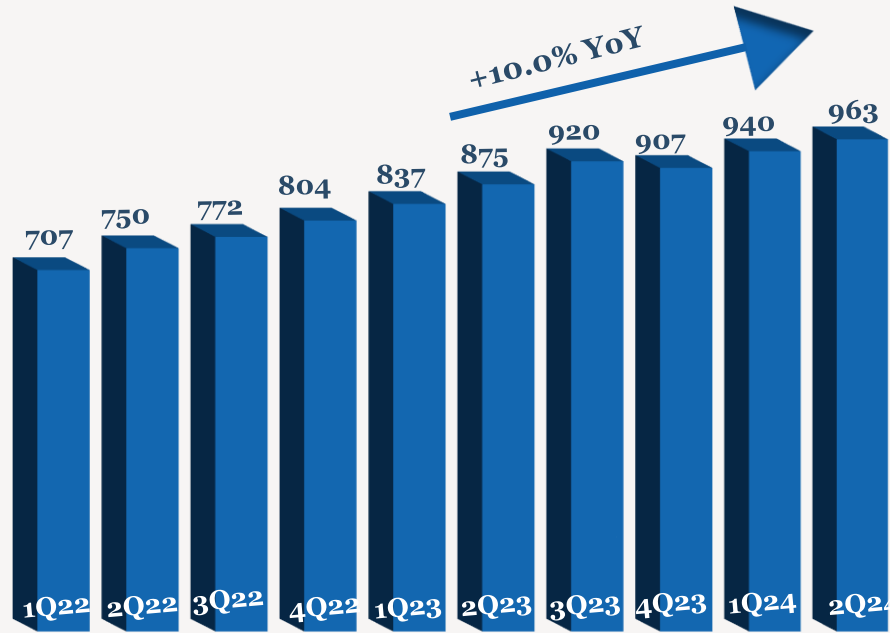
- < ارتفع صافي أرباح شركة الخليج الدولية للخدمات بنسبة 3.1% إلى 195 مليون ريال قطري (+21.1% على أساس ربع سنوي) خلال الربع الثاني من عام 2024 مقارنة بالربع الثاني من عام 2023، ويرجع ذلك بشكل رئيسي إلى الارتفاع في الإيرادات الأخرى. وارتفع صافي أرباح الشركة بنسبة 26.8% إلى 356 مليون ريال قطري في النصف الأول من عام 2024 مقارنة بالنصف الأول من عام 2023.
- < ارتفعت الإيرادات بنسبة 10.0% إلى 963 مليون ريال قطري (+2.5% على أساس ربع سنوي) خلال الربع الثاني من عام 2024 مقارنة بالربع الثاني من عام 2023. وارتفعت الإيرادات بنسبة 11.2% إلى 1,902 مليون ريال قطري في النصف الأول من عام 2024 مقارنة بالنصف الأول من عام 2023.
- < ارتفع إجمالي الربح بنسبة 1.1% إلى 235 مليون ريال قطري (+18.5% على أساس ربع سنوي) بينما انخفض هامش إجمالي الربح بنسبة 2.1 نقطة مئوية إلى 24.4% خلال الربع الثاني من عام 2024 مقارنة بالربع الثاني من عام 2023. وارتفع إجمالي الربح بنسبة 9.6% إلى 433 مليون ريال قطري في النصف الأول من عام 2024 مقارنة بالنصف الأول من عام 2023.

### أداء الأرباح 2Q/6M 2024

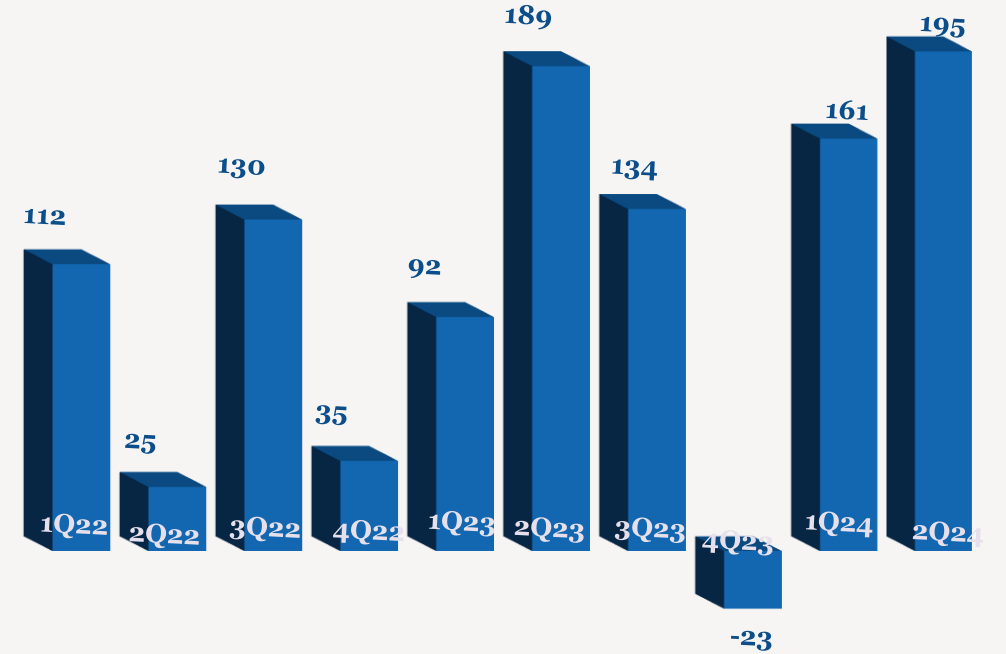
YoY	6M2023	6M2024	QoQ	1Q2024	YoY	2Q2023	2Q2024	
11.2%	1,712	1,902	2.5%	940	10.0%	875	963	الإيرادات
9.6%	395	433	18.5%	198	1.1%	232	235	إجمالي الربح
	23.1%	22.7%		21.1%		26.5%	24.4%	هامش الربح الإجمالي (%)
26.8%	281	356	21.1%	161	3.1%	189	195	صافي الربح
	16.4%	18.7%		17.2%		21.7%	20.3%	هامش صافي الربح (%)
26.8%	0.151	0.192	21.1%	0.087	3.1%	0.102	0.105	ربحية السهم (ريال قطري)

ملاحظة: جميع الأرقام المذكورة أعلاه بـمليون ريال قطري إلا إذا ذكرت بعض الاختلافات.

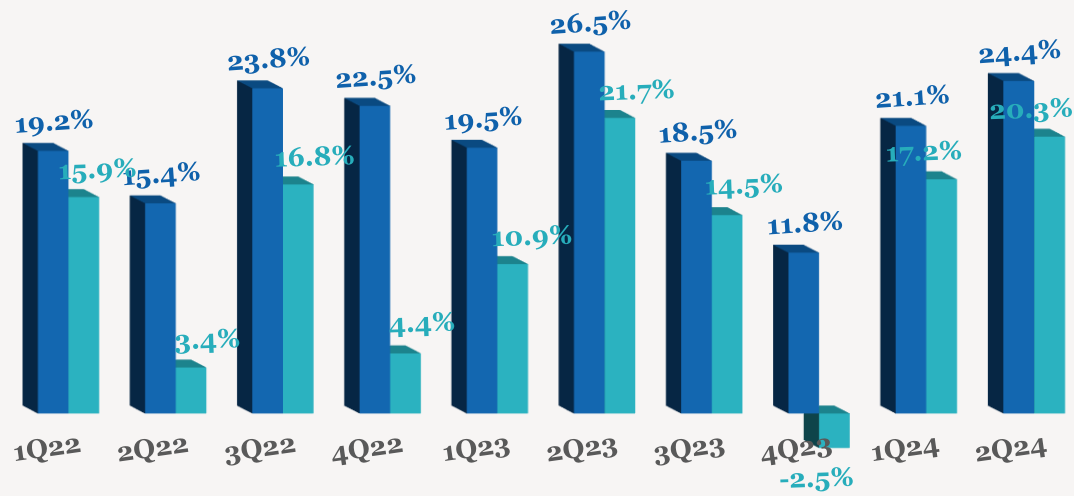
اتجاه الإيرادات الربع سنوية (مليون ريال قطري)



اتجاه الأرباح الربع سنوية (مليون ريال قطري)

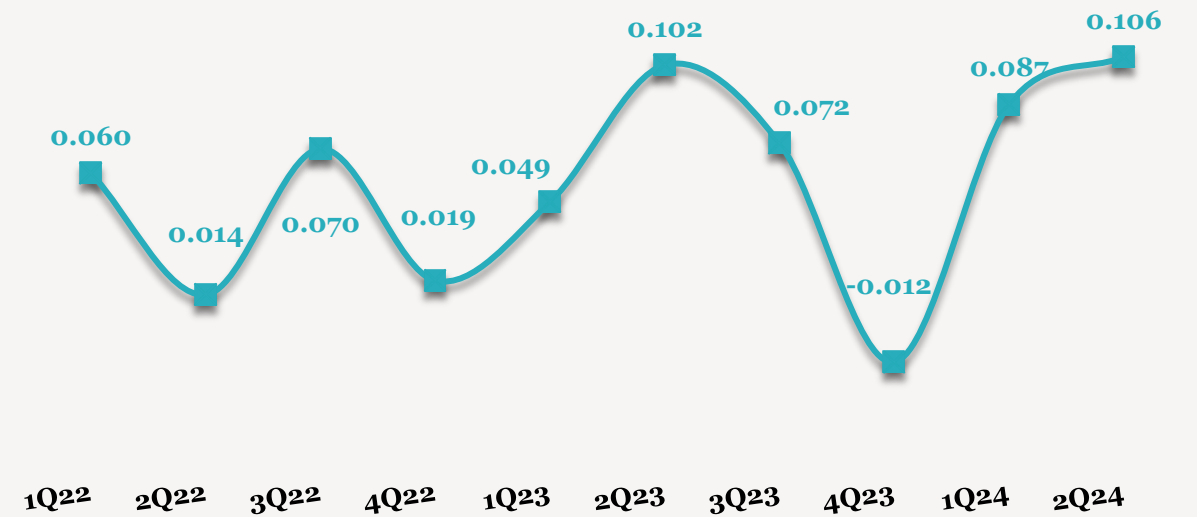


اتجاه هامش الأرباح الربع سنوية (%)



■ نسبة هامش الربح الإجمالي ■ نسبة هامش صافي الربح

اتجاه ربحية السهم الربع سنوية (ريال قطري)



■ ربحية السهم

## للاتصال بنا

شركة QNB للخدمات المالية  
مركز الاتصال: (+974)4476 6666  
[info@qnbfs.com.qa](mailto:info@qnbfs.com.qa)  
دوحة، قطر

سوجاتا ساركار CAIA, CFA  
رئيس القسم الأبحاث  
[saugata.sarkar@qnbfs.com.qa](mailto:saugata.sarkar@qnbfs.com.qa)

شاهان موفسيس كيوشيريان  
محلل أبحاث أول  
[shahan.keushgerian@qnbfs.com.qa](mailto:shahan.keushgerian@qnbfs.com.qa)

فيبيون ماكويريري، CFA  
محلل أبحاث أول  
[phibion.makuwerere@qnbfs.com.qa](mailto:phibion.makuwerere@qnbfs.com.qa)

روي توماس  
محلل أبحاث أول  
[roy.thomas@qnbfs.com.qa](mailto:roy.thomas@qnbfs.com.qa)

دانة سيف السويدية  
محلل أبحاث  
[dana.alsowaidi@qnbfs.com.qa](mailto:dana.alsowaidi@qnbfs.com.qa)

إخلاء المسؤولية: تم إعداد التقرير من قبل QNB للخدمات المالية المملوكة بالكامل لبنك قطر الوطني (ش.م.ع.ق.) ("QNB") الذي يخضع لرقابة هيئة قطر للأسواق المالية وبورصة قطر ويخضع بنك قطر الوطني (ش.م.ع.ق.) ("QNB") لرقابة مصرف قطر المركزي. ولا يهدف هذا التقرير إلى تقديم مشورة استثمارية شخصية كما أنه لا يعطي توصية بشراء أو بيع أي أوراق مالية أو أي نوع من المنتجات الاستثمارية، ولا يشكل أي مشورة قانونية أو ضريبية أو محاسبية أو مالية. ولا يتحمل QNB للخدمات المالية أي مسؤولية عن أي عواقب مباشرة أو غير مباشرة ناتجة عن استخدام المعلومات الواردة في هذا التقرير وعلى المستثمرين أن يأخذوا بعين الاعتبار النصيحة من خبراء في الاستثمار والشؤون القانونية قبل دخولهم في أي منتج مالي أو صندوق استثماري. على الرغم من أن مصادر هذه المعلومات الموثوقة من QNB للخدمات المالية ومع ذلك لا يضمن هذا التقرير دقة البيانات. لذلك لا يقدم QNB للخدمات المالية أي تعهد سواء صريحا أو ضمنا فيما يتعلق بدقة واكتمال أي معلومات واردة في هذا التقرير. أما بالنسبة لما يتناوله هذا التقرير من حيث التحليل الفني، فإنه قد يتباين من حيث الآراء والتوصيات مع البحوث الأساسية لـ QNB للخدمات المالية نتيجة الاعتماد على البيانات التاريخية فقط (السعر والحجم). و لـ QNB للخدمات المالية الحق في تعديل المعلومات الواردة في التقرير في أي وقت. لا يجوز استخدام أو تغيير كلي أو جزئي لمحتويات التقرير دون الرجوع إلى QNB للخدمات المالية.