

مذكرة تقريراً رباح
شركة الخليج الدولية للخدمات
3Q 2025/9M 2025



مذكرة تقرير الأرباح

شركة الخليج الدولية للخدمات

- < بلغت ربحية السهم 0.089 ريال قطري خلال الربع الثالث من عام 2025، مقابل 0.116 ريال قطري خلال الربع الثالث من عام 2024. وبلغت ربحية السهم 0.309 ريال قطري خلال التسعة أشهر الأولى من عام 2025 مقابل 0.308 ريال قطري خلال التسعة أشهر الأولى من عام 2024.
- < في 30 أكتوبر 2025، انخفض السهم بنسبة 7.1% منذ بداية العام، محققا أداء أقل من مؤشر بورصة قطر، الذي ارتفع بنسبة 3.6% منذ بداية العام.
- < تم تداول السهم حاليا عند مضاعف نسبة السعر إلى الربح خلال آخر 12 شهرا والتي تبلغ 8.0 مرة. حاليا نحافظ على السعر المستهدف البالغ 3.90 ريال قطري للسهم وتصنيف الأداء المتفوق.

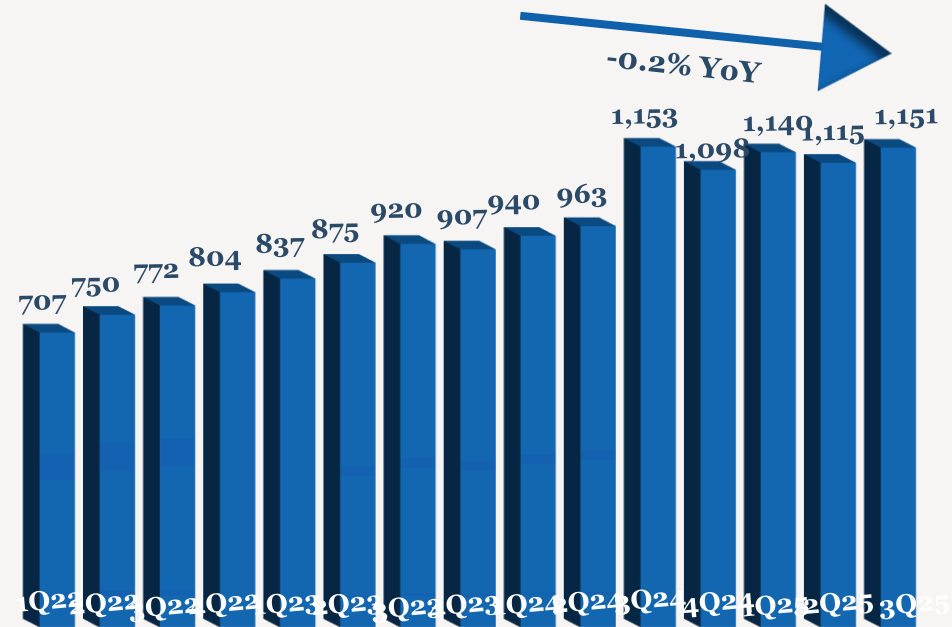
- < بلغ صافي أرباح شركة الخليج الدولية للخدمات 166 مليون ريال قطري خلال الربع الثالث من عام 2025، مقارنة بأرباح بلغت 216 مليون ريال قطري خلال الربع الثالث من عام 2024 (-23.3% على أساس سنوي -10.7% على أساس ربع سنوي)، ويرجع ذلك بشكل رئيسي إلى انخفاض التضخم وارتفاع الضرائب. وارتفع صافي أرباح الشركة بنسبة 0.2% ليصل إلى 574 مليون ريال قطري خلال التسعة أشهر الأولى من عام 2025.
- < انخفض إجمالي الإيرادات بنسبة 0.2% ليصل إلى 1,151 مليون ريال قطري (+3.3% على أساس ربع سنوي) خلال الربع الثالث من عام 2025 مقارنة بالربع الثالث من عام 2024. وارتفع إجمالي الإيرادات بنسبة 11.4% ليصل إلى 3,405 مليون ريال قطري خلال التسعة أشهر الأولى من عام 2025.
- < انخفض إجمالي الربح بنسبة 2.1% ليصل إلى 266 مليون ريال قطري (+11.5% على أساس ربع سنوي) خلال الربع الثالث من عام 2025 مقارنة بالربع الثالث من عام 2024، بينما انخفض هامش إجمالي الربح بمقدار 0.5 نقطة مئوية ليصل إلى 23.2% (+1.7 نقطة مئوية على أساس ربع سنوي) خلال الربع الثالث من عام 2025 مقارنة بالربع الثالث من عام 2024. وارتفع إجمالي الربح بنسبة 13.9% ليصل إلى 803 مليون ريال قطري خلال التسعة أشهر الأولى من عام 2025.

أداء الأرباح 3Q/9M 2025

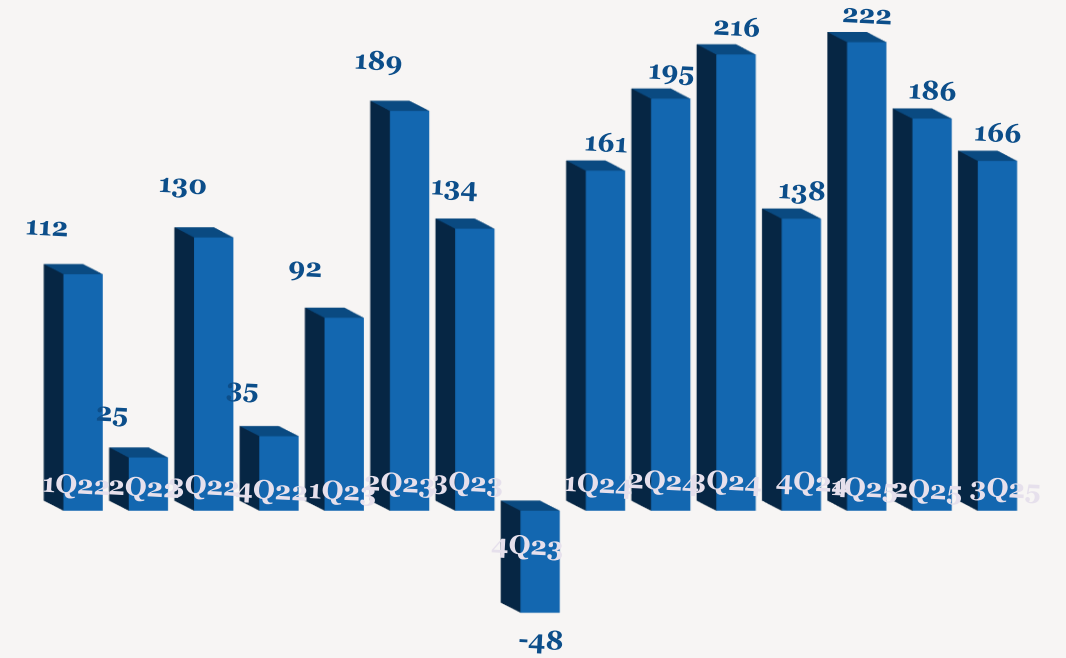
YoY	9M2024	9M2025	QoQ	2Q2025	YoY	3Q2024	3Q2025	
11.4%	3,056	3,405	3.3%	1,115	-0.2%	1,153	1,151	اجمالي الإيرادات
13.9%	705	803	11.5%	239	-2.1%	272	266	اجمالي الربح
	23.1%	23.6%		21.4%		23.6%	23.2%	هامش الربح الإجمالي (%)
0.2%	573	574	-10.7%	186	-23.3%	216	166	صافي الربح
	18.7%	16.8%		16.7%		18.7%	14.4%	هامش صافي الربح (%)
0.2%	0.308	0.309	-10.7%	0.100	-23.3%	0.116	0.089	ربحية السهم (ريال قطري)

ملاحظة: جميع الأرقام المذكورة أعلاه بمليون ريال قطري إلا إذا ذكرت بعض الاختلافات.

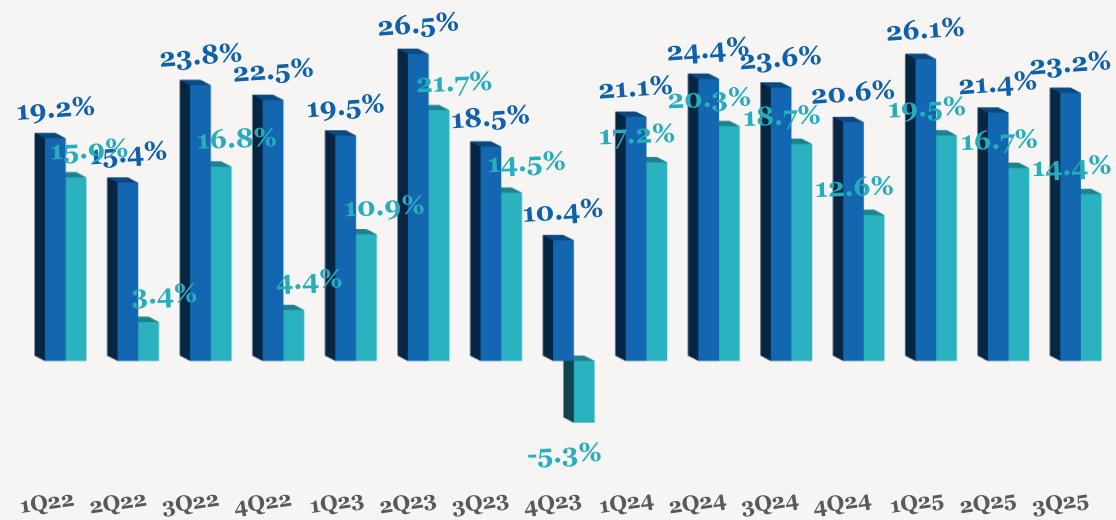
اتجاه الإيرادات الربع سنوية (مليون ريال قطري)



اتجاه الأرباح الربع سنوية (مليون ريال قطري)

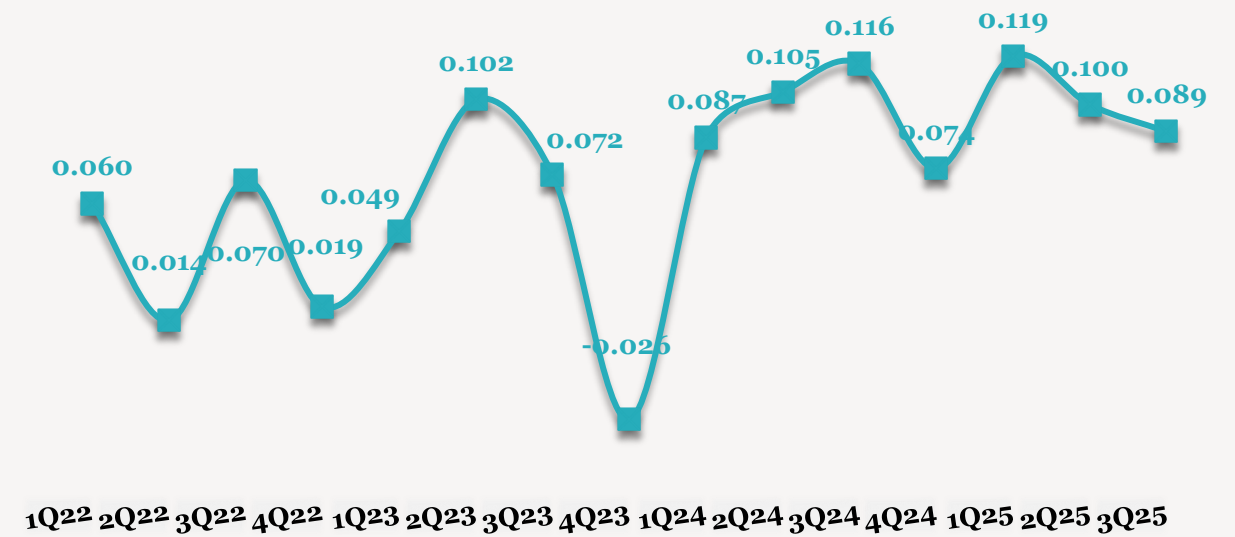


اتجاه هامش الأرباح الربع سنوية (%)



■ هامش الربح الإجمالي ■ هامش صافي الربح

اتجاه ربحية السهم الربع سنوية (ريال قطري)



للاتصال بنا

شركة QNB للخدمات المالية
مركز الاتصال: 4476 6666 (+974)
info@qnbfs.com.qa
دوحة، قطر

سوجاتا ساركار CAIA, CFA
رئيس قسم الأبحاث
saugata.sarkar@qnbfs.com.qa

شاهان موفسيس كيوشيريان
محلل أبحاث أول
shahan.keushgerian@qnbfs.com.qa

فيبون مأكويرري، CFA
محلل أبحاث أول
phibion.makuwerere@qnbfs.com.qa

دانة سيف السويدي
محلل أبحاث
dana.alsowaidi@qnbfs.com.qa

إخلاء المسؤولية: تم إعداد التقرير من قبل QNB للخدمات المالية المملوكة بالكامل لبنك قطر الوطني (ش.م.ع.ق.) ("QNB") الذي يخضع لرقابة هيئة قطر للأسواق المالية وبورصة قطر ويخضع بنك قطر الوطني (ش.م.ع.ق.) ("QNB") لرقابة مصرف قطر المركزي. ولا يهدف هذا التقرير إلى تقديم مشورة استثمارية شخصية كما أنه لا يعطي توصية بشراء أو بيع أي أوراق مالية أو أي نوع من المنتجات الاستثمارية، ولا يشكل أي مشورة قانونية أو ضريبية أو محاسبية أو مالية. ولا يتحمل QNB للخدمات المالية أي مسؤولية عن أي عواقب مباشرة أو غير مباشرة ناتجة عن استخدام المعلومات الواردة في هذا التقرير وعلى المستثمرين أن يأخذوا بعين الاعتبار النصيحة من خبراء في الاستثمار والشؤون القانونية قبل دخولهم في أي منتج مالي أو صندوق استثماري. على الرغم من أن مصادر هذه المعلومات الموثوقة من QNB للخدمات المالية ومع ذلك لا يضمن هذا التقرير دقة البيانات. لذلك لا يقدم QNB للخدمات المالية أي تعهد سواء صريحا أو ضمنا فيما يتعلق بدقة واكتمال أي معلومات واردة في هذا التقرير. أما بالنسبة لما يتناوله هذا التقرير من حيث التحليل الفني، فإنه قد يتباين من حيث الآراء والتوصيات مع البحوث الأساسية لـ QNB للخدمات المالية نتيجة الاعتماد على البيانات الفنية التاريخية فقط (السعر والحجم). و لـ QNB للخدمات المالية الحق في تعديل المعلومات الواردة في التقرير في أي وقت. لا يجوز استخدام أو تغيير كلي أو جزئي لمحتويات التقرير دون الرجوع إلى QNB للخدمات المالية.

حقوق النشر: جميع الحقوق محفوظة لـ QNB للخدمات المالية