

مذكرة تقرير الأرباح
مجمع شركات المناعي
2Q 2024/6M 2024



مجمع شركات المناعي

انخفض هامش الربح التشغيلي إلى 5.8% (مقابل 7.3% خلال الربع الثاني من عام 2023) خلال الربع الثاني من عام 2024. وانخفضت الأرباح التشغيلية بنسبة 5.5% إلى 159 مليون ريال قطري في النصف الأول من عام 2024.

بلغت ربحية السهم 0.086 ريال قطري خلال الربع الثاني من عام 2024 مقابل 0.057 ريال قطري خلال الربع الثاني من عام 2023. وبلغت ربحية السهم 0.148 ريال قطري في النصف الأول من عام 2024 مقابل 0.083 ريال قطري بالنصف الأول من عام 2023.

في 14 أغسطس 2024، انخفض السهم بنسبة 7.2% منذ بداية العام، محققاً أداءً أقل من مؤشر بورصة قطر الذي انخفض بنسبة 6.7% منذ بداية العام.

ارتفع صافي أرباح مجمع شركات المناعي بنسبة 52.7% إلى 39 مليون ريال قطري (+40.5% على أساس ربع سنوي) خلال الربع الثاني من عام 2024 مقارنة بالربع الثاني من عام 2023، ويرجع ذلك في المقام الأول إلى الحصة القوية من النتائج من المشاريع المشتركة والشركات الزميلة بالإضافة إلى انخفاض تكاليف التمويل. وارتفع صافي أرباح مجمع شركات المناعي بنسبة 77.7% إلى 67 مليون ريال قطري في النصف الأول من عام 2024.

ارتفعت الإيرادات بنسبة 6.6% إلى 1,422 مليون ريال قطري (+3.0% على أساس ربع سنوي) خلال الربع الثاني من عام 2024 مقارنة بالربع الثاني من عام 2023. وارتفعت الإيرادات بنسبة 6.2% إلى 2,804 مليون ريال قطري في النصف الأول من عام 2024.

ارتفع إجمالي الربح بنسبة 10.6% إلى 267 مليون ريال قطري (+5.7% على أساس ربع سنوي) خلال الربع الثاني من عام 2024 مقارنة بالربع الثاني من عام 2023، وبلغ هامش إجمالي الربح 18.8% (مقابل 18.1% خلال الربع الثاني من عام 2023) خلال الربع الثاني من عام 2024. وارتفع إجمالي الربح بنسبة 11.0% إلى 520 مليون ريال قطري في النصف الأول من عام 2024.

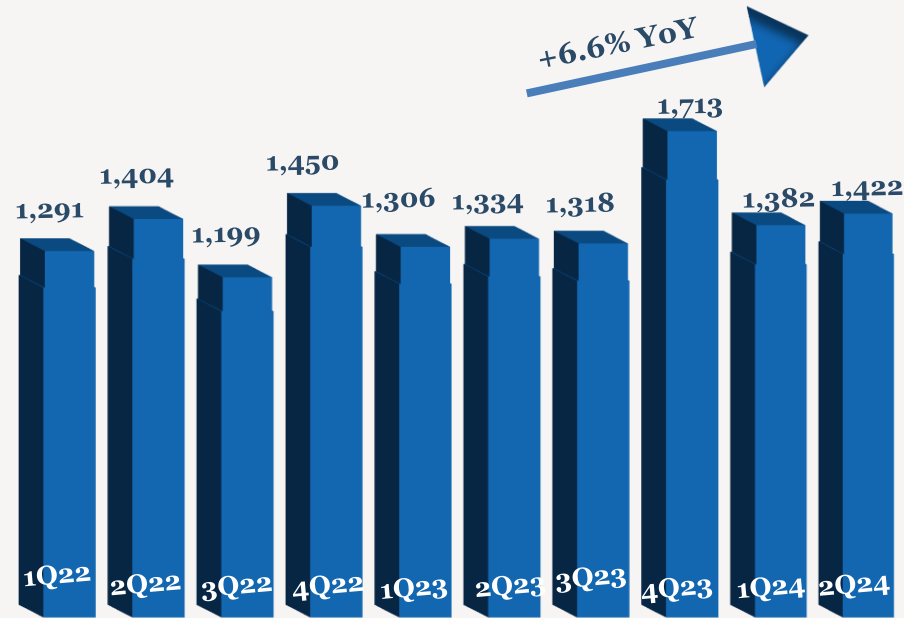
انخفضت الأرباح التشغيلية بنسبة 16.0% إلى 82 مليون ريال قطري (+6.2% على أساس ربع سنوي) خلال الربع الثاني من عام 2024 مقارنة بالربع الثاني من عام 2023، بينما

أداء الأرباح 2Q/6M 2024

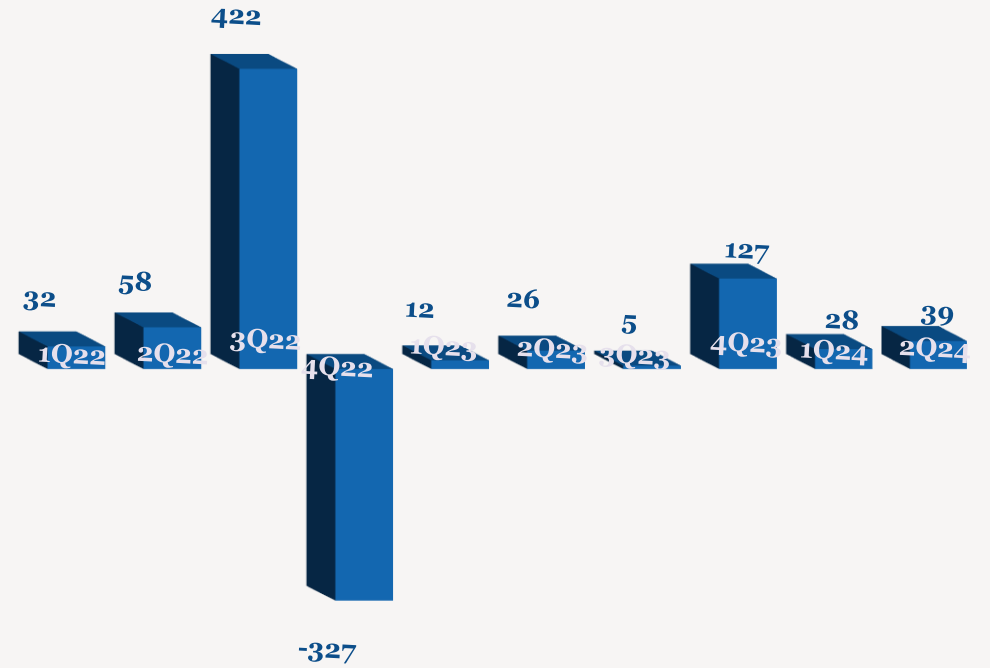
YoY	6M2023	6M2024	QoQ	1Q2024	YoY	2Q2023	2Q2024	
6.2%	2,640	2,804	3.0%	1,382	6.6%	1,334	1,422	الإيرادات
11.0%	469	520	5.7%	253	10.6%	242	267	إجمالي الربح
	17.8%	18.6%		18.3%		18.1%	18.8%	هامش الربح الإجمالي (%)
-5.5%	168	159	6.2%	77	-16.0%	98	82	الربح التشغيلي
	6.4%	5.7%		5.6%		7.3%	5.8%	هامش الربح التشغيلي (%)
77.7%	38	67	40.5%	28	52.7%	26	39	صافي الربح إلى حقوق الملكية
	1.4%	2.4%		2.0%		1.9%	2.8%	هامش صافي الربح (%)
77.7%	0.083	0.148	40.5%	0.061	52.7%	0.057	0.086	ربحية السهم (ريال قطري)

ملاحظة: جميع الأرقام المذكورة أعلاه بـمليون ريال قطري إلا إذا ذكرت بعض الاختلافات.

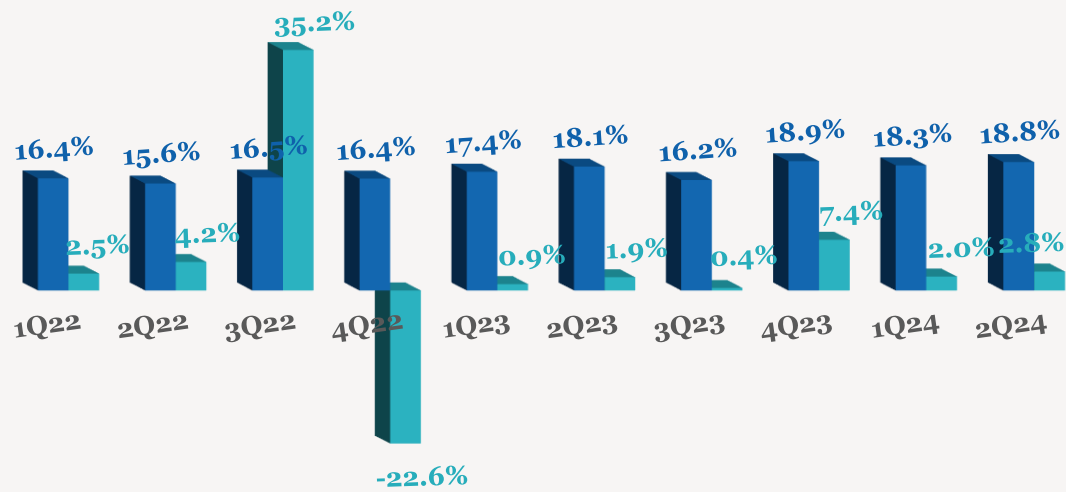
اتجاه الإيرادات الربع سنوية (مليون ريال قطري)



اتجاه الأرباح الربع سنوية (مليون ريال قطري)

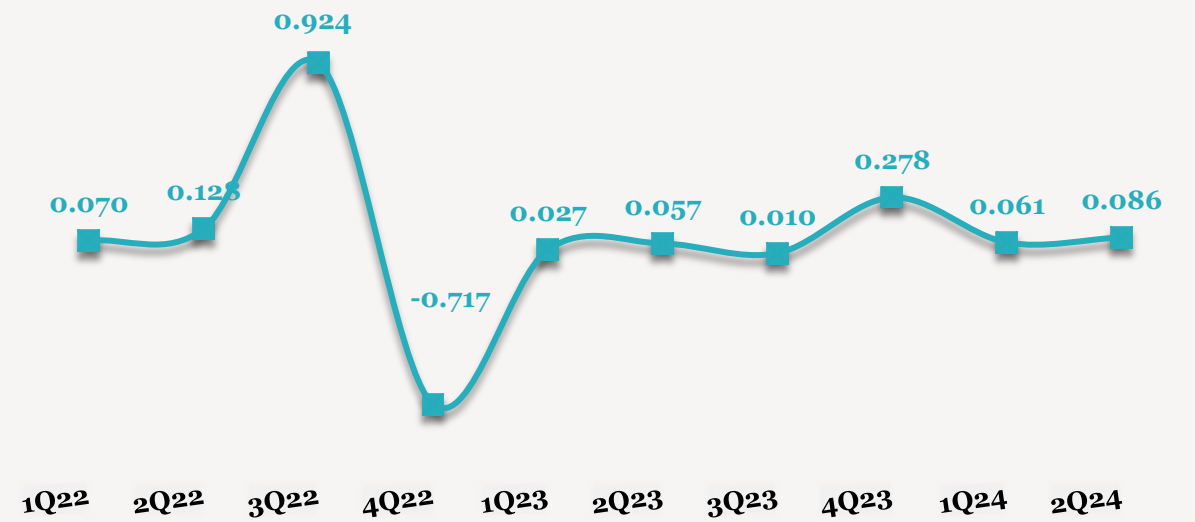


اتجاه هامش الأرباح الربع سنوية (%)



■ نسبة هامش الربح الإجمالي ■ نسبة هامش صافي الربح

اتجاه ربحية السهم (ريال قطري)



— الربح للسهم

للاتصال بنا

شركة QNB للخدمات المالية
مركز الاتصال: (+974)4476 6666
info@qnbfs.com.qa
دوحة، قطر

سوجاتا ساركار CAIA, CFA
رئيس القسم الأبحاث
saugata.sarkar@qnbfs.com.qa

شاهان موفسيس كيوشيريان
محلل أبحاث أول
shahan.keushgerian@qnbfs.com.qa

فيبيون ماكويريري، CFA
محلل أبحاث أول
phibion.makuwerere@qnbfs.com.qa

روي توماس
محلل أبحاث أول
roy.thomas@qnbfs.com.qa

دانة سيف السويدية
محلل أبحاث
dana.alsowaidi@qnbfs.com.qa

خلاء المسؤولية: تم إعداد التقرير من قبل QNB للخدمات المالية المملوكة بالكامل لبنك قطر الوطني (ش.م.ع.ق.) ("QNB") الذي يخضع لرقابة هيئة قطر للأسواق المالية وبورصة قطر ويخضع بنك قطر الوطني (ش.م.ع.ق.) ("QNB") لرقابة مصرف قطر المركزي. ولا يهدف هذا التقرير إلى تقديم مشورة استثمارية شخصية كما أنه لا يعطي توصية بشراء أو بيع أي أوراق مالية أو أي نوع من المنتجات الاستثمارية، ولا يشكل أي مشورة قانونية أو ضريبية أو محاسبية أو مالية. ولا يتحمل QNB للخدمات المالية أي مسؤولية عن أي عواقب مباشرة أو غير مباشرة ناتجة عن استخدام المعلومات الواردة في هذا التقرير وعلى المستثمرين أن يأخذوا بعين الاعتبار النصيحة من خبراء في الاستثمار والشؤون القانونية قبل دخولهم في أي منتج مالي أو صندوق استثماري. على الرغم من أن مصادر هذه المعلومات الموثوقة من QNB للخدمات المالية ومع ذلك لا يضمن هذا التقرير دقة البيانات. لذلك لا يقدم QNB للخدمات المالية أي تعهد سواء صريحا أو ضمنا فيما يتعلق بدقة واكتمال أي معلومات واردة في هذا التقرير. أما بالنسبة لما يتناوله هذا التقرير من حيث التحليل الفني، فإنه قد يتباين من حيث الآراء والتوصيات مع البحوث الأساسية لـ QNB للخدمات المالية نتيجة الاعتماد على البيانات التاريخية فقط (السعر والحجم). و لـ QNB للخدمات المالية الحق في تعديل المعلومات الواردة في التقرير في أي وقت. لا يجوز استخدام أو تغيير كلي أو جزئي لمحتويات التقرير دون الرجوع إلى QNB للخدمات المالية.