

مذكرة تقريراً رباح
مجمع شركات المناعي
3Q 2025/9M 2025



مذكرة تقرير الأرباح

مجمع شركات المناعي

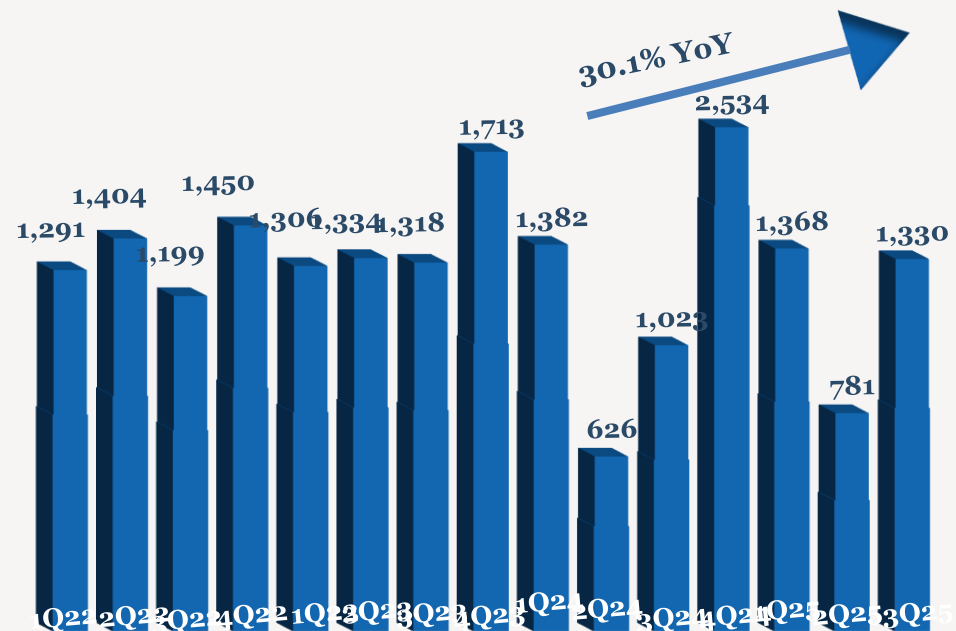
- < بلغ صافي أرباح مجمع شركات المناعي الى 31 مليون ريال قطري خلال الربع الثالث من عام 2025، مقارنة بصافي خسارة بلغت 5 مليون ريال قطري خلال الربع الثالث من عام 2024، وبلغ صافي الأرباح الى 36 مليون ريال قطري خلال الربع الثاني من عام 2025، بسبب ارتفاع الإيرادات. وارتفع صافي الأرباح بنسبة 62.2% ليصل إلى 101 مليون ريال قطري خلال التسعة أشهر الأولى من عام 2025.
- < ارتفعت الإيرادات بنسبة 30.1% لتصل إلى 1,330 مليون ريال قطري (+70.4% على أساس ربع سنوي) خلال الربع الثالث من عام 2025 مقارنة بالربع الثالث من عام 2024. وارتفعت الإيرادات بنسبة 14.8% لتصل إلى 3,479 مليون ريال قطري خلال التسعة أشهر الأولى من عام 2025.
- < ارتفع إجمالي الربح بنسبة 33% ليصل إلى 211 مليون ريال قطري (+155% على أساس ربع سنوي)، وبلغ هامش إجمالي الربح 15.9% (مقابل 15.5% في الربع الثالث من عام 2024). وارتفع إجمالي الربح بنسبة 15.7% ليصل إلى 565 مليون ريال قطري خلال التسعة أشهر الأولى من عام 2025.
- < ارتفعت الأرباح التشغيلية بنسبة 26.3% لتصل إلى 86 مليون ريال قطري (+36.4% على أساس ربع سنوي)، بينما بلغ هامش الربح التشغيلي 6.4% خلال الربع الثالث من عام 2025 (مقابل 6.6% في الربع الثالث من عام 2024). وارتفعت الأرباح التشغيلية بنسبة 15.9% لتصل إلى 230 مليون ريال قطري خلال التسعة أشهر الأولى من عام 2025.
- < بلغت ربحية السهم 0.069 ريال قطري خلال الربع الثالث من عام 2025، مقابل خسارة للسهم 0.011 ريال قطري خلال الربع الثالث من عام 2024. وبلغت ربحية السهم 0.222 ريال قطري خلال التسعة أشهر الأولى من عام 2025، مقابل 0.137 ريال قطري خلال التسعة أشهر الأولى من عام 2024.
- < في 22 أكتوبر 2025، ارتفع السهم بنسبة 46.8% منذ بداية العام، متفوقاً على أداء مؤشر بورصة قطر الذي ارتفع بنسبة 2.6% منذ بداية العام.

أداء الأرباح 3Q/9M 2025

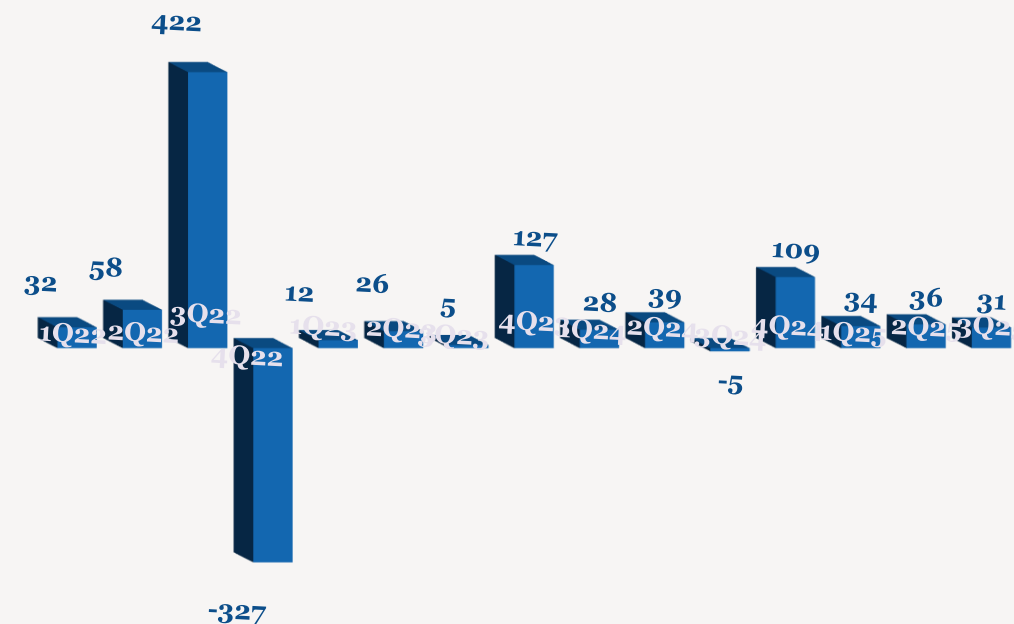
YoY	9M2024	9M2025	QoQ	2Q2025	YoY	3Q2024	3Q2025	
14.8%	3,030	3,479	70.4%	781	30.1%	1,023	1,330	الإيرادات
15.7%	488	565	155.0%	83	33.0%	159	211	إجمالي الربح
	16.1%	16.2%		10.6%		15.5%	15.9%	هامش الربح الإجمالي (%)
15.9%	199	230	36.4%	63	26.3%	68	86	الربح التشغيلي
	6.6%	6.6%		8.0%		6.6%	6.4%	هامش الربح التشغيلي (%)
62.2%	63	101	-13.2%	36	-741.0%	-5	31	صافي الربح إلى حقوق الملكية
	2.1%	2.9%		4.6%		-0.5%	2.4%	هامش صافي الربح (%)
62.2%	0.137	0.222	-13.2%	0.079	-741.0%	-0.011	0.069	ربحية السهم (ريال قطري)

ملاحظة: جميع الأرقام المذكورة أعلاه بـ 100 مليون ريال قطري إذا ذكرت بعض الاختلافات

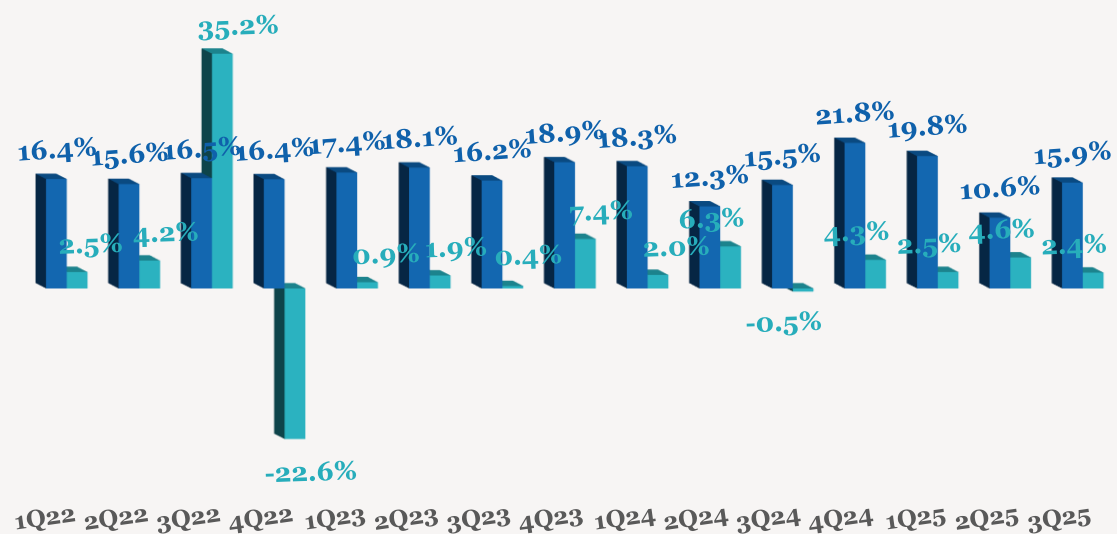
اتجاه المبيعات الربع سنوية (مليون ريال قطري)



اتجاه الأرباح الربع سنوية (مليون ريال قطري)

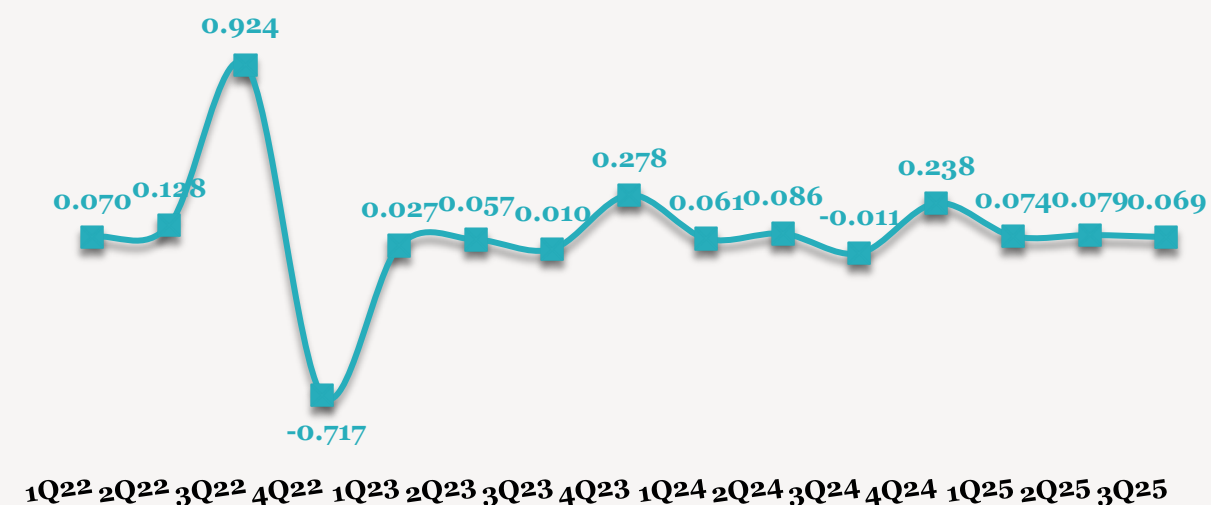


اتجاه هامش الأرباح الربع سنوية



■ هامش الربح الإجمالي (%) ■ هامش صافي الربح (%)

اتجاه ربحية السهم (ريال قطري)



— ربحية السهم (ريال قطري)

للاتصال بنا

شركة QNB للخدمات المالية

مركز الاتصال: 4476 6666 (+974)

info@qnbfs.com.qa

دوحة، قطر

سوجاتا ساركار CAIA, CFA

رئيس القسم الأبحاث

saugata.sarkar@qnbfs.com.qa

شاهان موفسيس كيوشيريان

محلل أبحاث أول

shahan.keushgerian@qnbfs.com.qa

فيبون مأكويرري، CFA

محلل أبحاث أول

phibion.makuwerere@qnbfs.com.qa

دانة سيف السويدي

محلل أبحاث

dana.alsowaidi@qnbfs.com.qa

خلاء المسؤولية: تم إعداد التقرير من قبل QNB للخدمات المالية المملوكة بالكامل لبنك قطر الوطني (ش.م.ع.ق.) ("QNB") الذي يخضع لرقابة هيئة قطر للأسواق المالية وبورصة قطر ويخضع بنك قطر الوطني (ش.م.ع.ق.) ("QNB") لرقابة مصرف قطر المركزي. ولا يهدف هذا التقرير إلى تقديم مشورة استثمارية شخصية كما أنه لا يعطي توصية بشراء أو بيع أي أوراق مالية أو أي نوع من المنتجات الاستثمارية، ولا يشكل أي مشورة قانونية أو ضريبية أو محاسبية أو مالية. ولا يتحمل QNB للخدمات المالية أي مسؤولية عن أي عواقب مباشرة أو غير مباشرة ناتجة عن استخدام المعلومات الواردة في هذا التقرير وعلى المستثمرين أن يأخذوا بعين الاعتبار النصيحة من خبراء في الاستثمار والشؤون القانونية قبل دخولهم في أي منتج مالي أو صندوق استثماري. على الرغم من أن مصادر هذه المعلومات الموثوقة من QNB للخدمات المالية ومع ذلك لا يضمن هذا التقرير دقة البيانات. لذلك لا يقدم QNB للخدمات المالية أي تعهد سواء صريحا أو ضمنا فيما يتعلق بدقة واكتمال أي معلومات واردة في هذا التقرير. أما بالنسبة لما يتناوله هذا التقرير من حيث التحليل الفني، فإنه قد يتباين من حيث الآراء والتوصيات مع البحوث الأساسية لـ QNB للخدمات المالية نتيجة الاعتماد على البيانات الفنية التاريخية فقط (السعر والحجم). و لـ QNB للخدمات المالية الحق في تعديل المعلومات الواردة في التقرير في أي وقت. لا يجوز استخدام أو تغيير كلي أو جزئي لمحتويات التقرير دون الرجوع إلى QNB للخدمات المالية.

حقوق النشر: جميع الحقوق محفوظة لـ QNB للخدمات المالية