

مذكرة تقريراً رباح
شركة الميرة للمواد الاستهلاكية
3Q2025/9M2025

مذكرة تقرير الأرباح

شركة الميرة للمواد الاستهلاكية

- < بلغت ربحية السهم 0.11 ريال قطري خلال الربع الثالث من عام 2025، مقابل 0.14 ريال قطري خلال الربع الثالث من عام 2024. وبلغت ربحية السهم 0.51 ريال قطري خلال التسعة أشهر الأولى من عام 2025، مقابل 0.58 ريال قطري خلال التسعة أشهر الأولى من عام 2024.
- < في 28 أكتوبر 2025، ارتفع السهم بنسبة 0.4% منذ بداية العام، محققا أداء أقل من مؤشر بورصة قطر، الذي ارتفع بنسبة 3.3% منذ بداية العام.
- < يتم تداول السهم حاليا عند مضاعف نسبة السعر إلى الربح خلال آخر 12 شهرا والذي يبلغ 17.6 مرة، وهو أعلى من المتوسط التاريخي لستتين البالغ 15.9 مرة

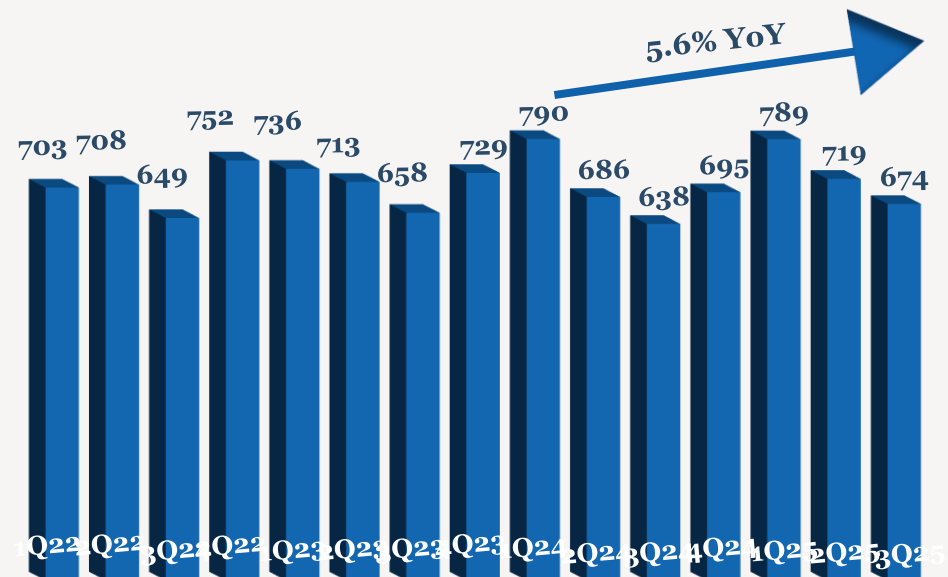
- < انخفض صافي أرباح شركة الميرة بنسبة 18.8% ليصل إلى 24 مليون ريال قطري (-18.4% على أساس ربع سنوي) خلال الربع الثالث من عام 2025 مقارنة بالربع الثالث من عام 2024، ويرجع ذلك بشكل رئيسي إلى انخفاض الإيرادات الأخرى وارتفاع المصروفات. وانخفض صافي أرباح الشركة بنسبة 11.5% ليصل إلى 106 مليون ريال قطري خلال التسعة أشهر الأولى من عام 2025.
- < ارتفعت الإيرادات بنسبة 5.6% لتصل إلى 674 مليون ريال قطري (-6.2% على أساس ربع سنوي) خلال الربع الثالث من عام 2025 مقارنة بالربع الثالث من عام 2024. وارتفعت الإيرادات بنسبة 3.2% لتصل إلى 2,182 مليون ريال قطري خلال التسعة أشهر الأولى من عام 2025.
- < ارتفع إجمالي الربح بنسبة 18.7% ليصل إلى 142 مليون ريال قطري (-5% على أساس ربع سنوي)، بينما ارتفع هامش إجمالي الربح بمقدار 2.3 نقطة مئوية ليصل إلى بنسبة 21.1% (-0.3 نقطة مئوية على أساس ربع سنوي) خلال الربع الثالث من عام 2025 مقارنة بالربع الثالث من عام 2024. وارتفع إجمالي الربح بنسبة 14.5% ليصل إلى 449 مليون ريال قطري خلال التسعة أشهر الأولى من عام 2025.

أداء الأرباح 3Q/9M2025

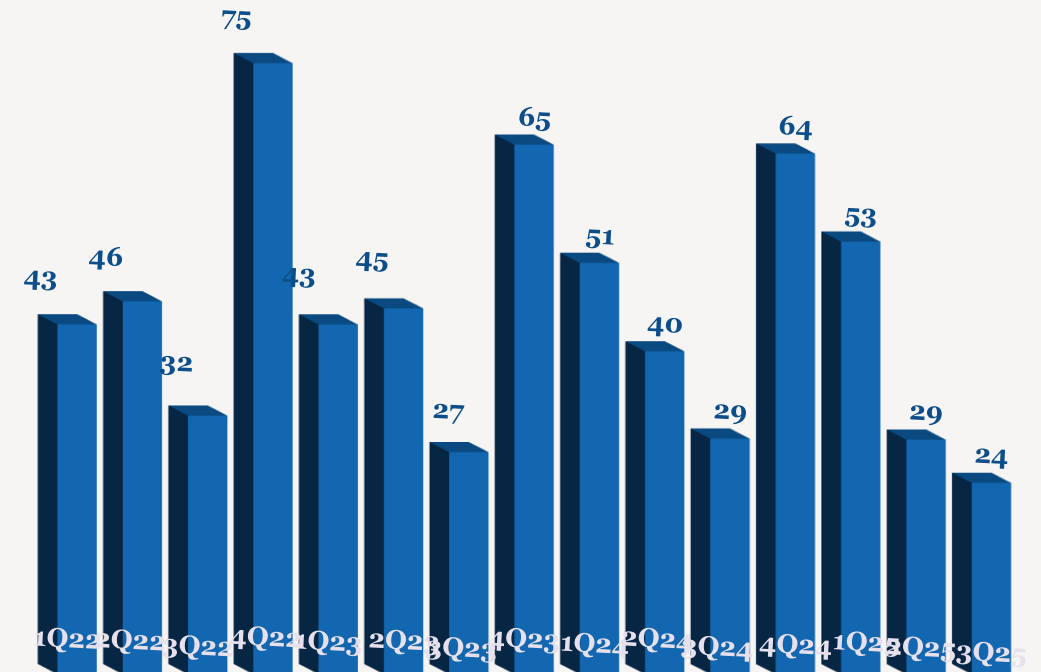
	YoY	9M2024	9M2025	QoQ	2Q2025	YoY	3Q2024	3Q2025	
الإيرادات	3.2%	2,114	2,182	-6.2%	719	5.6%	638	674	
الربح الإجمالي	14.5%	392	449	-5.0%	150	18.7%	120	142	
هامش الربح الإجمالي (%)		18.5%	20.6%		20.8%		18.8%	21.1%	
صافي الربح	-11.5%	120	106	-18.4%	29	-18.8%	29	24	
هامش صافي الربح (%)		5.7%	4.9%		4.0%		4.6%	3.5%	
ربحية السهم (ريال قطري)	-11.5%	0.58	0.51	-18.4%	0.14	-18.8%	0.14	0.11	

ملاحظة: جميع الأرقام المذكورة أعلاه بمليون ريال قطري إلا إذا ذكرت بعض الاختلافات.

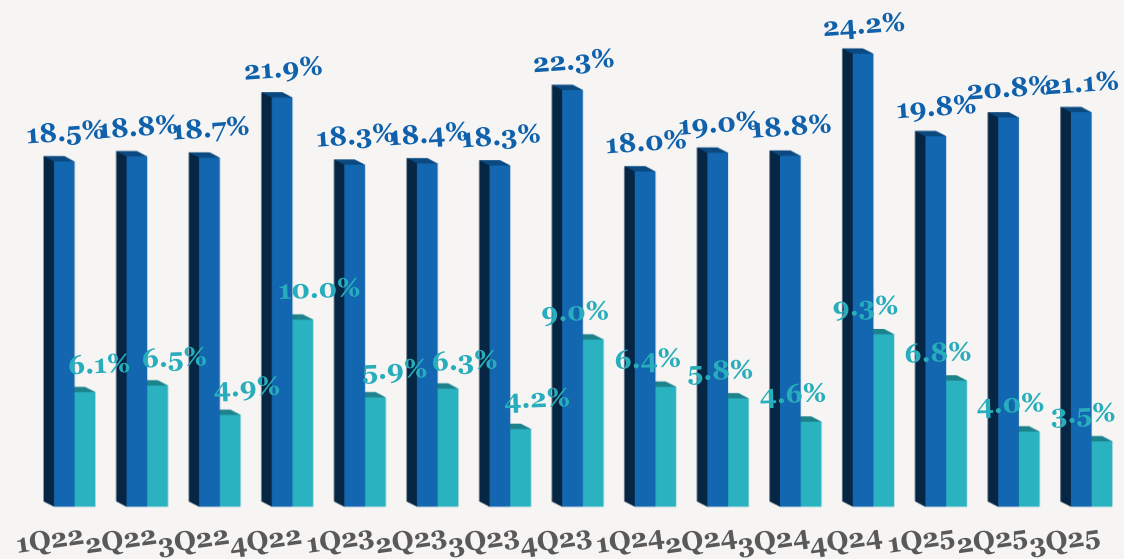
اتجاه الإيرادات الربع سنوية (مليون ريال قطري)



اتجاه الأرباح الربع سنوية (مليون ريال قطري)

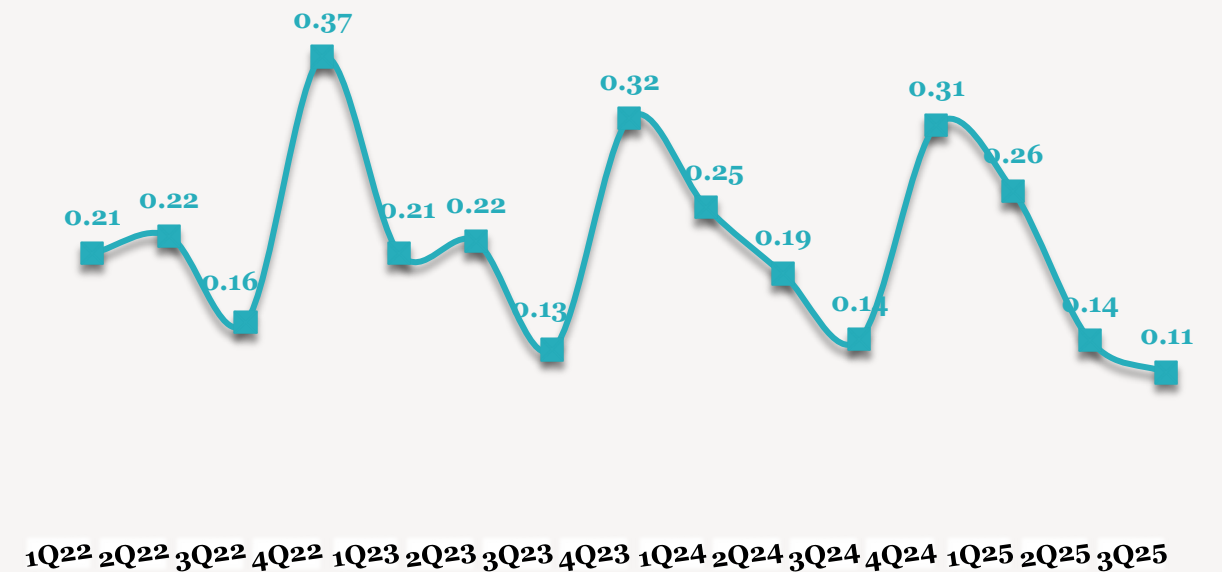


اتجاه هامش الأرباح الربع سنوية (%)



■ هامش اجمالي الربح % ■ هامش صافي الربح %

اتجاه ربحية السهم الربع سنوية (ريال قطري)



للاتصال بنا

شركة QNB للخدمات المالية

مركز الاتصال: 4476 6666 (+974)

info@qnbfs.com.qa

دوحة، قطر

سوجاتا ساركار CAIA, CFA

رئيس قسم الأبحاث

saugata.sarkar@qnbfs.com.qa

شاهان موفسيس كيوشيريان

محلل أبحاث أول

shahan.keushgerian@qnbfs.com.qa

فيبون مأكويرري، CFA

محلل أبحاث أول

phibion.makuwerere@qnbfs.com.qa

دانة سيف السويدي

محلل أبحاث

dana.alsowaidi@qnbfs.com.qa

إخلاء المسؤولية: تم إعداد التقرير من قبل QNB للخدمات المالية المملوكة بالكامل لبنك قطر الوطني (ش.م.ع.ق.) ("QNB") الذي يخضع لرقابة هيئة قطر للأسواق المالية وبورصة قطر ويخضع بنك قطر الوطني (ش.م.ع.ق.) ("QNB") لرقابة مصرف قطر المركزي. ولا يهدف هذا التقرير إلى تقديم مشورة استثمارية شخصية كما أنه لا يعطي توصية بشراء أو بيع أي أوراق مالية أو أي نوع من المنتجات الاستثمارية، ولا يشكل أي مشورة قانونية أو ضريبية أو محاسبية أو مالية. ولا يتحمل QNB للخدمات المالية أي مسؤولية عن أي عواقب مباشرة أو غير مباشرة ناتجة عن استخدام المعلومات الواردة في هذا التقرير. وعلى المستثمرين أن يأخذوا بعين الاعتبار النصيحة من خبراء في الاستثمار والشؤون القانونية قبل دخولهم في أي منتج مالي أو صندوق استثماري. على الرغم من أن مصادر هذه المعلومات الموثوقة من QNB للخدمات المالية ومع ذلك لا يضمن هذا التقرير دقة البيانات. لذلك لا يقدم QNB للخدمات المالية أي تعهد سواء صريحا أو ضمنا فيما يتعلق بدقة واكتمال أي معلومات واردة في هذا التقرير أما بالنسبة لما يتناوله هذا التقرير من حيث التحليل الفني ، فإنه قد يتباين من حيث الآراء والتوصيات مع البحوث الأساسية لـ QNB للخدمات المالية نتيجة الاعتماد على البيانات الفنية التاريخية فقط (السعر والحجم). و لـ QNB للخدمات المالية الحق في تعديل المعلومات الواردة في التقرير في أي وقت. لا يجوز استخدام أو تغيير كلي أو جزئي لمحتويات التقرير دون الرجوع إلى QNB للخدمات المالية.

حقوق النشر: جميع الحقوق محفوظة لـ QNB للخدمات المالية