

مذكرة تقرير الأرباح
شركة أوريدو
3Q 2024/9M 2024



شركة أوريدو

خلال الربع الثالث من عام 2024. وارتفعت الأرباح قبل خصم الفوائد والضرائب والاستهلاك والإطفاء بنسبة 4.2% إلى 7,698 مليون ريال قطري بنهاية التسعة أشهر الأولى من عام 2024 مقارنة بالفترة المماثلة من عام 2023.

بلغت ربحية السهم 0.33 ريال قطري خلال الربع الثالث من عام 2024 مقابل 0.27 ريال قطري خلال الربع الثالث من عام 2023. وبلغت ربحية السهم 0.91 ريال قطري بنهاية التسعة أشهر الأولى من عام 2024 مقابل 0.83 ريال قطري بنهاية التسعة أشهر الأولى من عام 2023.

في 30 أكتوبر 2024، انخفض السهم بنسبة 0.3% منذ بداية العام، متفوقاً على مؤشر بورصة قطر الذي انخفض بنسبة 3.1% منذ بداية العام.

يتم تداول السهم حالياً عند مضاعف نسبة السعر إلى الربح خلال آخر 12 شهراً والذي يبلغ 11.1 مرة، أعلى من المتوسط التاريخي لسنتين البالغ 11.0 مرة.

ارتفع صافي أرباح شركة أوريدو بنسبة 20.9% إلى 1,051 مليون ريال قطري (+9.7% على أساس ربع سنوي) خلال الربع الثالث من عام 2024 مقارنة بالربع الثالث من عام 2023، ويرجع ذلك بشكل رئيسي إلى ارتفاع دخل التمويل وانخفاض خسائر القيمة والأصول غير المالية الأخرى. وارتفع صافي أرباح الشركة بنسبة 9.7% إلى 2,923 مليون ريال قطري في التسعة أشهر الأولى من عام 2024 مقارنة بالفترة المماثلة من عام 2023.

ارتفعت الإيرادات بنسبة 0.5% إلى 5,861 مليون ريال قطري (-1.2% على أساس ربع سنوي) خلال الربع الثالث من عام 2024 مقارنة بالربع الثالث من عام 2023. وارتفعت الإيرادات بنسبة 2.4% إلى 17,657 مليون ريال قطري في التسعة أشهر الأولى من عام 2024 مقارنة بالفترة المماثلة من عام 2023.

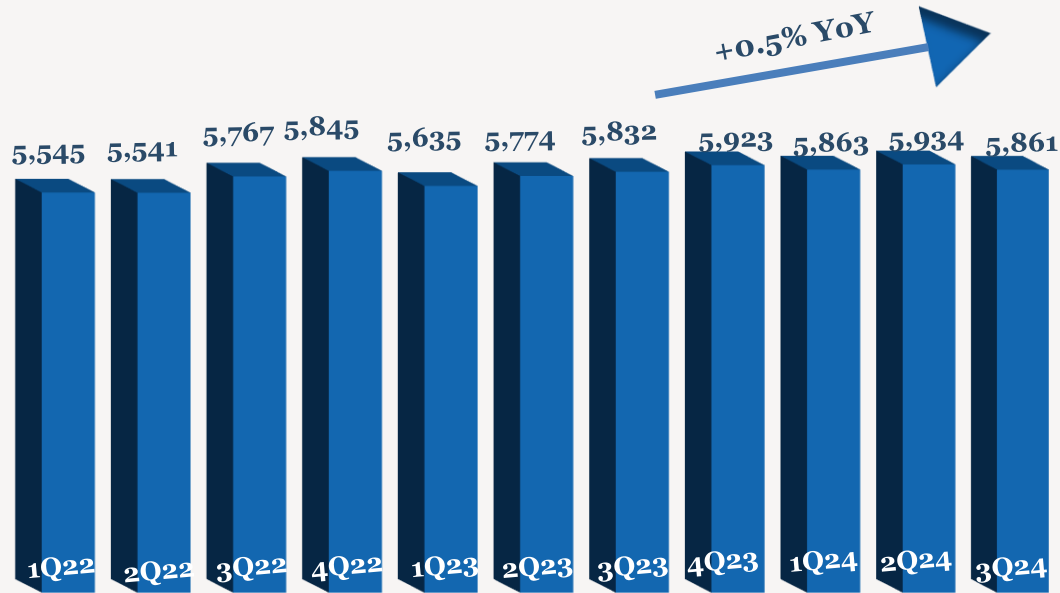
ارتفعت الأرباح قبل خصم الفوائد والضرائب والاستهلاك والإطفاء البالغة 2,585 مليون ريال قطري بنسبة 0.2% (+0.7% على أساس ربع سنوي) بينما انخفض هامش الربح قبل خصم الفوائد والضرائب والاستهلاك والإطفاء إلى 44.1% (مقابل 44.2% خلال الربع الثالث من

أداء الأرباح 3Q/9M 2024

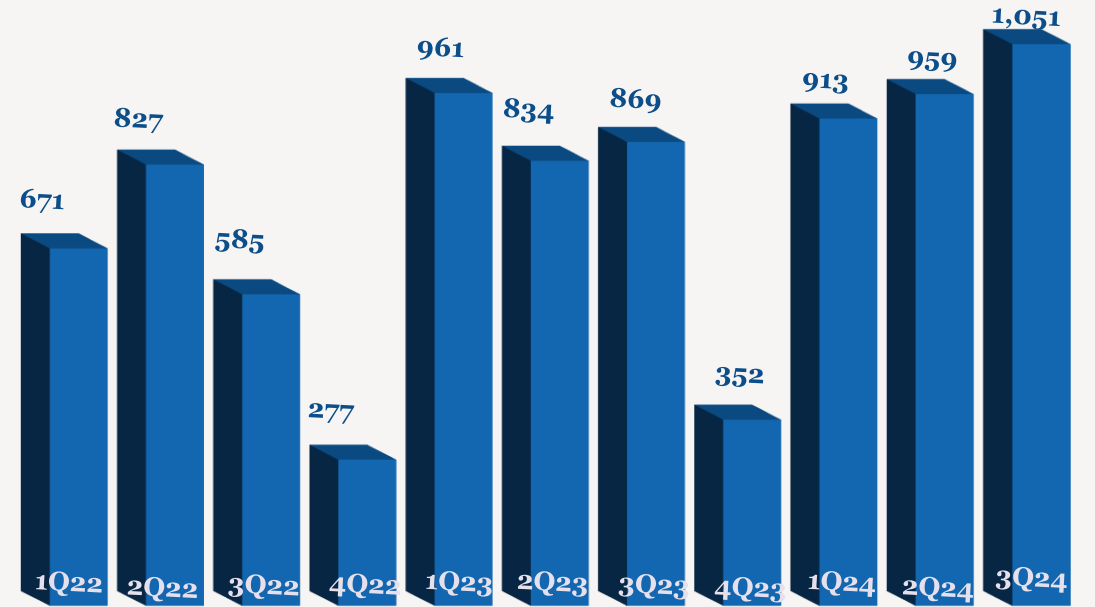
YoY	9M2023	9M2024	QoQ	2Q2024	YoY	3Q2023	3Q2024	
2.4%	17,240	17,657	-1.2%	5,934	0.5%	5,832	5,861	الإيرادات
4.2%	7,391	7,698	0.7%	2,568	0.2%	2,579	2,585	الأرباح قبل خصم الفوائد والضرائب والاستهلاك والإطفاء
	42.9%	43.6%		43.3%		44.2%	44.1%	هامش الأرباح قبل خصم الفوائد والضرائب والاستهلاك والإطفاء
9.7%	2,664	2,923	9.7%	959	20.9%	869	1,051	صافي الربح
	15.5%	16.6%		16.2%		14.9%	17.9%	نسبة هامش صافي الربح
9.7%	0.83	0.91	9.7%	0.30	20.9%	0.27	0.33	ربحية السهم (ريال قطري)

ملاحظة: جميع الأرقام المذكورة أعلاه بمليون ريال قطري إلا إذا ذكرت بعض الاختلافات.

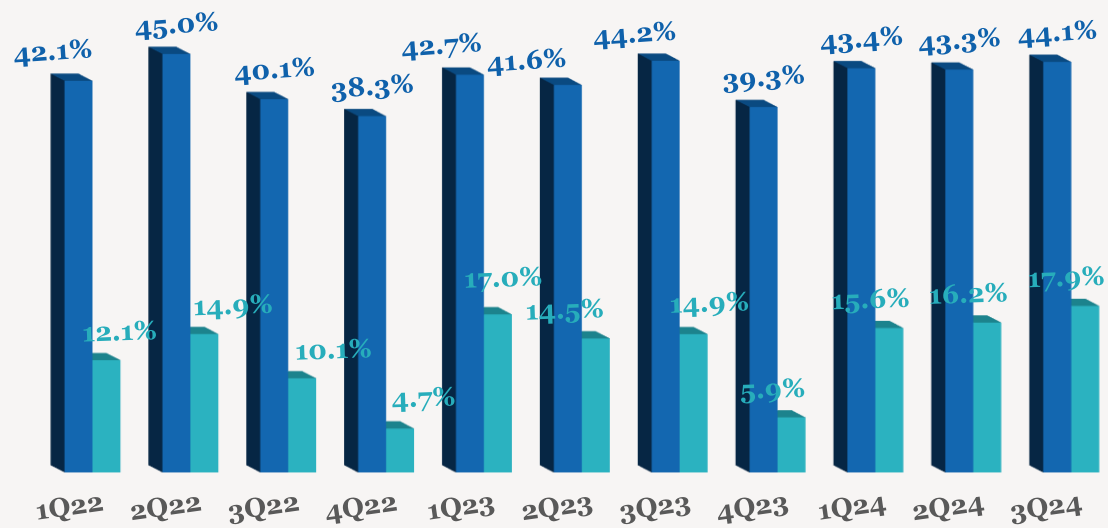
اتجاه الإيرادات الربع سنوية (مليون ريال قطري)



اتجاه الأرباح الربع سنوية (مليون ريال قطري)

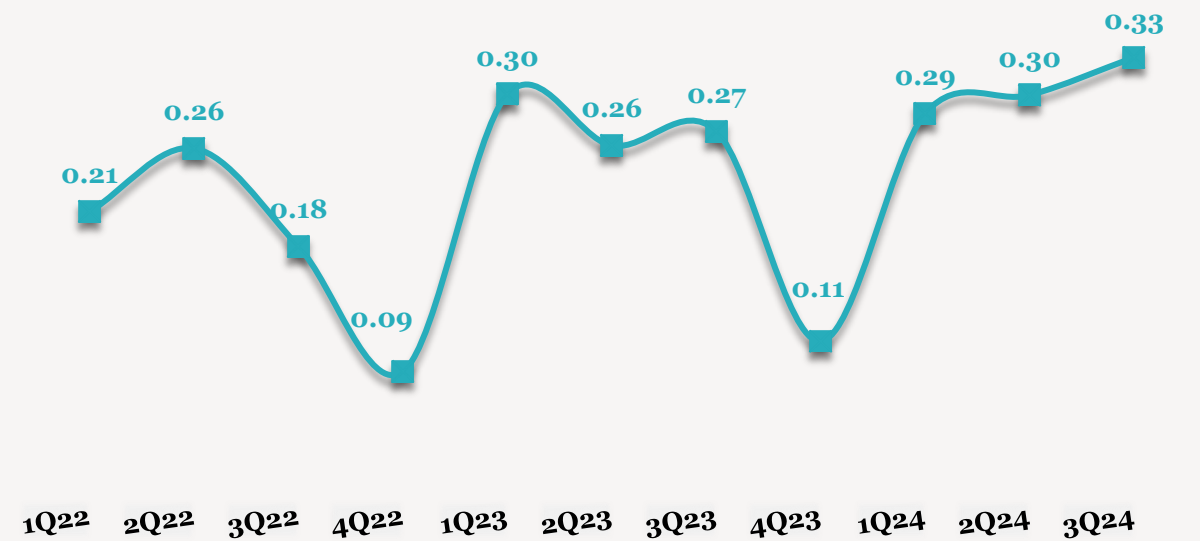


اتجاه هامش الأرباح الربع سنوية (%)



■ هامش الربح الإجمالي ■ هامش صافي الربح

اتجاه ربحية السهم الربع سنوية (ريال قطري)



■ اتجاه ربحية السهم

للاتصال بنا

شركة QNB للخدمات المالية
مركز الاتصال: (+974)4476 6666
info@qnbfs.com.qa
دوحة، قطر

سوجاتا ساركار CAIA, CFA
رئيس القسم الأبحاث
saugata.sarkar@qnbfs.com.qa

شاهان موفسيس كيوشيريان
محلل أبحاث أول
shahan.keushgerian@qnbfs.com.qa

فيبيون ماكويريري، CFA
محلل أبحاث أول
phibion.makuwerere@qnbfs.com.qa

روي توماس
محلل أبحاث أول
roy.thomas@qnbfs.com.qa

دانة سيف السويدية
محلل أبحاث
dana.alsowaidi@qnbfs.com.qa

إخلاء المسؤولية: تم إعداد التقرير من قبل QNB للخدمات المالية المملوكة بالكامل لبنك قطر الوطني (ش.م.ع.ق.) ("QNB") الذي يخضع لرقابة هيئة قطر للأسواق المالية وبورصة قطر ويخضع بنك قطر الوطني (ش.م.ع.ق.) ("QNB") لرقابة مصرف قطر المركزي. ولا يهدف هذا التقرير إلى تقديم مشورة استثمارية شخصية كما أنه لا يعطي توصية بشراء أو بيع أي أوراق مالية أو أي نوع من المنتجات الاستثمارية، ولا يشكل أي مشورة قانونية أو ضريبية أو محاسبية أو مالية. ولا يتحمل QNB للخدمات المالية أي مسؤولية عن أي عواقب مباشرة أو غير مباشرة ناتجة عن استخدام المعلومات الواردة في هذا التقرير وعلى المستثمرين أن يأخذوا بعين الاعتبار النصيحة من خبراء في الاستثمار والشؤون القانونية قبل دخولهم في أي منتج مالي أو صندوق استثماري. على الرغم من أن مصادر هذه المعلومات الموثوقة من QNB للخدمات المالية ومع ذلك لا يضمن هذا التقرير دقة البيانات. لذلك لا يقدم QNB للخدمات المالية أي تعهد سواء صريحا أو ضمنا فيما يتعلق بدقة واكتمال أي معلومات واردة في هذا التقرير. أما بالنسبة لما يتناوله هذا التقرير من حيث التحليل الفني، فإنه قد يتباين من حيث الآراء والتوصيات مع البحوث الأساسية لـ QNB للخدمات المالية نتيجة الاعتماد على البيانات الفنية التاريخية فقط (السعر والحجم). و لـ QNB للخدمات المالية الحق في تعديل المعلومات الواردة في التقرير في أي وقت. لا يجوز استخدام أو تغيير كلي أو جزئي لمحتويات التقرير دون الرجوع إلى QNB للخدمات المالية.