

مذكرة تقريراً رباح  
شركة الكه رباء والماء القط ربة  
3Q 2025/9M 2025





## مذكرة تقرير الأرباح

### شركة الكهرباء والماء القطرية

- < انخفض صافي الأرباح بنسبة 28.3% ليصل إلى 365 مليون ريال قطري (-2.6% على أساس ربع سنوي) خلال الربع الثالث من عام 2025 مقارنة بالربع ذاته من عام 2024، وذلك بسبب انخفاض حصة النتائج من الشركات المستثمر فيها بطريقة حقوق الملكية وارتفاع المصاريف العمومية والإدارية وتكاليف التمويل. وانخفض صافي الأرباح بنسبة 13.6% ليصل إلى 1,027 مليون ريال قطري خلال التسعة أشهر الأولى من عام 2025.
- < بلغ إجمالي الإيرادات 844 مليون ريال قطري (+1.1% على أساس سنوي، +10.5% على أساس ربع سنوي) خلال الربع الثالث من عام 2025 مقارنة بالربع ذاته من عام 2024. وارتفع إجمالي الإيرادات بنسبة 1.0% ليصل إلى 2,289 مليون ريال قطري خلال التسعة أشهر الأولى من عام 2025.
- < ارتفع إجمالي الربح بنسبة 0.9% ليصل إلى 259 مليون ريال قطري (+6.1% على أساس ربع سنوي) خلال الربع الثالث من عام 2025 مقارنة بالربع ذاته من عام 2024، وبلغ هامش إجمالي الربح 30.7% (مقابل 30.7% في الربع الثالث من عام 2024) خلال الربع الثالث من عام 2025. وانخفض إجمالي الربح بنسبة 0.6% ليصل إلى 711 مليون ريال قطري خلال التسعة أشهر الأولى من عام 2025.
- < بلغت ربحية السهم 0.33 ريال قطري خلال الربع الثالث من عام 2025، مقابل 0.46 ريال قطري خلال الربع الثالث من عام 2024. وبلغت ربحية السهم 0.93 ريال قطري خلال التسعة أشهر الأولى من عام 2025، مقابل 1.08 ريال قطري خلال التسعة أشهر الأولى من عام 2024.
- < في 26 أكتوبر 2025، انخفض السهم بنسبة 0.4% منذ بداية العام، محققاً أداءً أقل من مؤشر بورصة قطر، الذي ارتفع بنسبة 3.2% منذ بداية العام.
- < يتم تداول السهم حالياً عند مضاعف نسبة السعر إلى الربح خلال آخر 12 شهراً والتي تبلغ 13.7 مرة. حالياً نحافظ على السعر المستهدف البالغ 20 ريال قطري للسهم وتصنيف تراكمي.

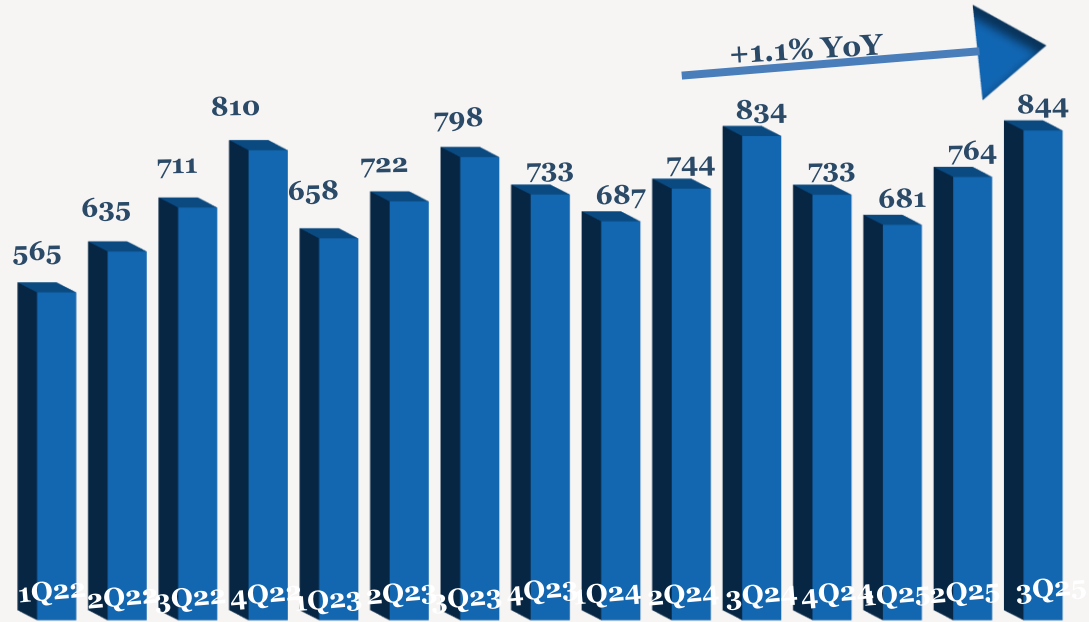
### أداء الأرباح 3Q/9M 2025

YoY	9M2024	9M2025	QoQ	2Q2025	YoY	3Q2024	3Q2025	
1.0%	2,265	2,289	10.5%	764	1.1%	834	844	إجمالي الإيرادات
-0.6%	716	711	6.1%	244	0.9%	256	259	إجمالي الربح
	31.6%	31.1%		31.9%		30.7%	30.7%	هامش الربح الإجمالي
-15.0%	930	791	7.4%	267	-8.7%	315	287	الربح التشغيلي
	41.1%	34.5%		35.0%		37.7%	34.0%	هامش الربح التشغيلي
-13.6%	1,189	1,027	-2.6%	375	-28.3%	509	365	صافي الربح إلى حقوق الملكية
	52.5%	44.9%		49.1%		61.0%	43.2%	هامش صافي الربح
-13.6%	1.08	0.93	-2.6%	0.34	-28.3%	0.46	0.33	ربحية السهم (ريال قطري)

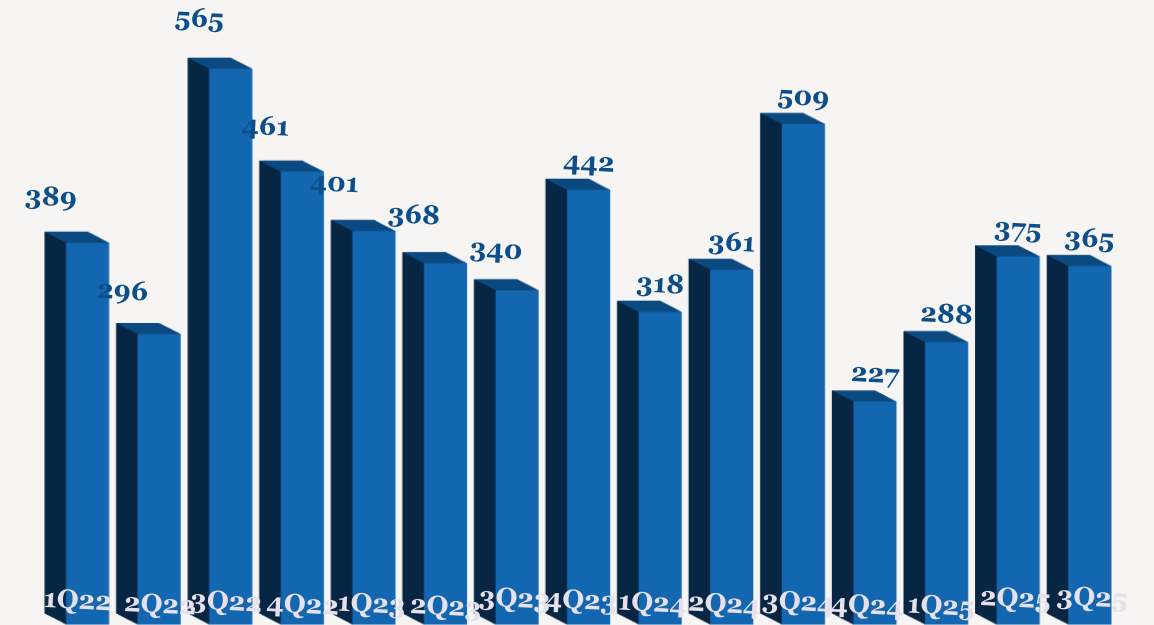
ملاحظة: جميع الأرقام المذكورة أعلاه بـ 100 مليون ريال قطري إلا إذا ذكرت بعض الاختلافات.

## مذكرة تقرير الأرباح

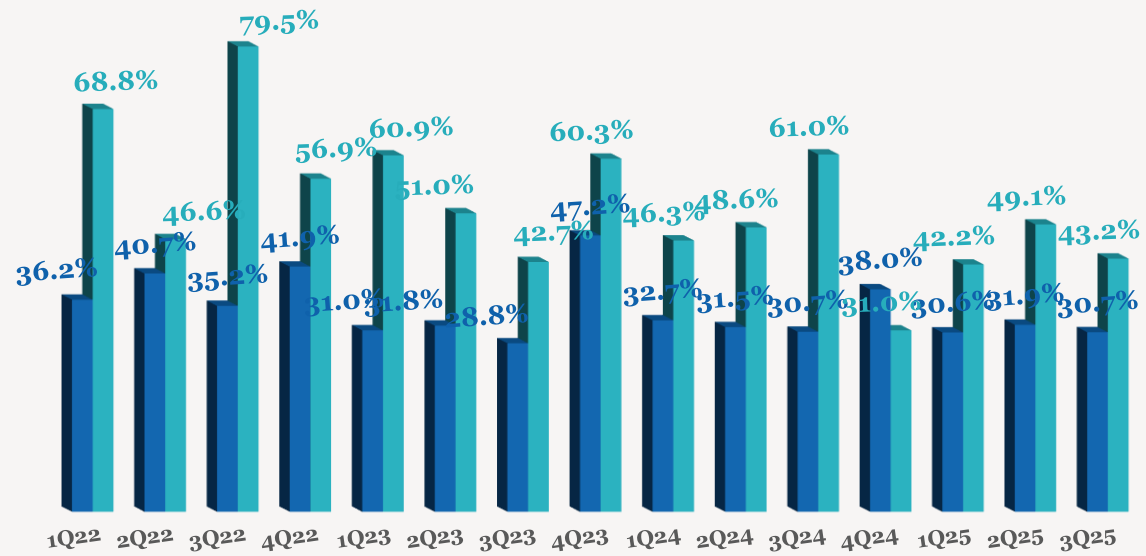
اتجاه المبيعات الربع سنوية (مليون ريال قطري)



اتجاه الأرباح الربع سنوية (مليون ريال قطري)

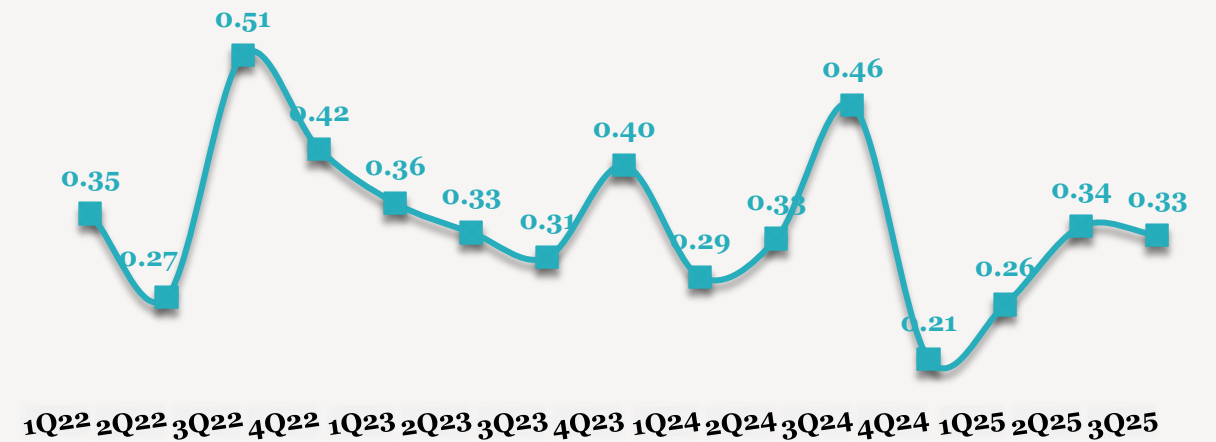


اتجاه هامش الأرباح الربع سنوية



■ هامش الربح الإجمالي ■ هامش صافي الربح

اتجاه ربحية السهم الربع سنوية (ريال قطري)



— اتجاه ربحية السهم

## مذكرة تقريرالأرباح

## للاتصال بنا

شركة QNB للخدمات المالية  
مركز الاتصال: 4476 6666 (+974)  
[info@qnbfs.com.qa](mailto:info@qnbfs.com.qa)  
دوحة، قطر

سوجاتا ساركار CAIA, CFA  
رئيس القسم الأبحاث  
[saugata.sarkar@qnbfs.com.qa](mailto:saugata.sarkar@qnbfs.com.qa)

شاهان موفسيس كيوشيريان  
محلل أبحاث أول  
[shahan.keushgerian@qnbfs.com.qa](mailto:shahan.keushgerian@qnbfs.com.qa)

فيبون مأكويرري، CFA  
محلل أبحاث أول  
[phibion.makuwerere@qnbfs.com.qa](mailto:phibion.makuwerere@qnbfs.com.qa)

دانة سيف السويدي  
محلل أبحاث  
[dana.alsowaidi@qnbfs.com.qa](mailto:dana.alsowaidi@qnbfs.com.qa)

إخلاء المسؤولية: تم إعداد التقرير من قبل QNB للخدمات المالية المملوكة بالكامل لبنك قطر الوطني (ش.م.ع.ق.) ("QNB") الذي يخضع لرقابة هيئة قطر للأسواق المالية وبورصة قطر ويخضع بنك قطر الوطني (ش.م.ع.ق.) ("QNB") لرقابة مصرف قطر المركزي. ولا يهدف هذا التقرير إلى تقديم مشورة استثمارية شخصية كما أنه لا يعطي توصية بشراء أو بيع أي أوراق مالية أو أي نوع من المنتجات الاستثمارية، ولا يشكل أي مشورة قانونية أو ضريبية أو محاسبية أو مالية. ولا يتحمل QNB للخدمات المالية أي مسؤولية عن أي عواقب مباشرة أو غير مباشرة ناتجة عن استخدام المعلومات الواردة في هذا التقرير وعلى المستثمرين أن يأخذوا بعين الاعتبار النصيحة من خبراء في الاستثمار والشؤون القانونية قبل دخولهم في أي منتج مالي أو صندوق استثماري. على الرغم من أن مصادر هذه المعلومات الموثوقة من QNB للخدمات المالية ومع ذلك لا يضمن هذا التقرير دقة البيانات. لذلك لا يقدم QNB للخدمات المالية أي تعهد سواء صريحا أو ضمنا فيما يتعلق بدقة واكتمال أي معلومات واردة في هذا التقرير. أما بالنسبة لما يتناوله هذا التقرير من حيث التحليل الفني، فإنه قد يتباين من حيث الآراء والتوصيات مع البحوث الأساسية لـ QNB للخدمات المالية نتيجة الاعتماد على البيانات الفنية التاريخية فقط (السعر والحجم). و لـ QNB للخدمات المالية الحق في تعديل المعلومات الواردة في التقرير في أي وقت. لا يجوز استخدام أو تغيير كلي أو جزئي لمحتويات التقرير دون الرجوع إلى QNB للخدمات المالية.

حقوق النشر: جميع الحقوق محفوظة لـ QNB للخدمات المالية