

مذكرة تقرير الأرباح
شركة الكهرباء والماء القطرية
4Q 2024/FY2024



شركة الكهرباء والماء القطرية

- < في 5 فبراير 2025، ارتفع السهم بنسبة 1.9% منذ بداية العام، متفوقاً على مؤشر بورصة قطر الذي ارتفع بنسبة 0.8% منذ بداية العام.
- < يتم تداول السهم حالياً عند مضاعف نسبة السعر إلى الربح خلال آخر 12 شهراً والذي يبلغ 12.4 مرة. حالياً نحافظ على السعر المستهدف البالغ 21.0 ريال قطري للسهم وتصنيف تراكمي.
- < أعلن مجلس إدارة شركة الكهرباء والماء القطرية عن توزيع أرباح قدرها 0.53 ريال قطري لكل سهم عن النصف الثاني من العام، ليصبح إجمالي التوزيعات 0.78 ريال قطري للسهم خلال العام، أي ما يعادل 78% من القيمة الاسمية للسهم.

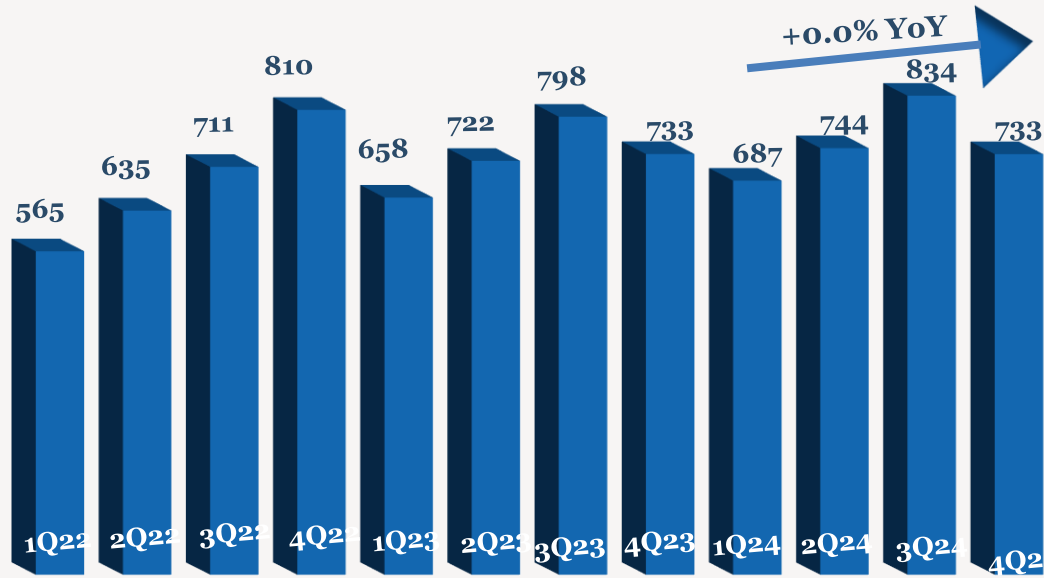
- < انخفض صافي أرباح شركة الكهرباء والماء القطرية بنسبة 48.7% إلى 227 مليون ريال قطري (-55.4% على أساس ربع سنوي) خلال الربع الرابع من عام 2024 مقارنة بالربع ذاته من عام 2023، بسبب ارتفاع تكلفة المبيعات وارتفاع صافي رسوم التمويل وانخفاض الإيرادات الأخرى وإيرادات الفوائد. وانخفض صافي أرباح الشركة بنسبة 8.7% إلى 1,416 مليون ريال قطري خلال السنة المالية 2024 مقارنة بالسنة المالية 2023.
- < بلغ إجمالي الإيرادات دون تغيير عند 733 مليون ريال قطري (-12.1% على أساس ربع سنوي) خلال الربع الرابع من عام 2024. وارتفع إجمالي الإيرادات بنسبة 3.0% إلى 2,999 مليون ريال قطري خلال السنة المالية 2024 مقارنة بالسنة المالية 2023.
- < انخفض إجمالي الربح بنسبة 19.5% إلى 278 مليون ريال قطري (+8.6% على أساس ربع سنوي) وبلغ هامش إجمالي الربح 38.0% (مقابل 47.2% خلال الربع الرابع من عام 2023) خلال الربع الرابع من عام 2024. وانخفض إجمالي الربح بنسبة 1.5% إلى 994 مليون ريال قطري خلال السنة المالية 2024 مقارنة بالسنة المالية 2023.
- < بلغت ربحية السهم 0.21 ريال قطري خلال الربع الرابع من عام 2024، مقابل 0.40 ريال قطري خلال الربع الرابع من عام 2023. وبلغت ربحية السهم 1.29 ريال قطري خلال السنة المالية 2024، مقابل 1.41 ريال قطري خلال السنة المالية 2023.

أداء الأرباح 4Q/FY 2024

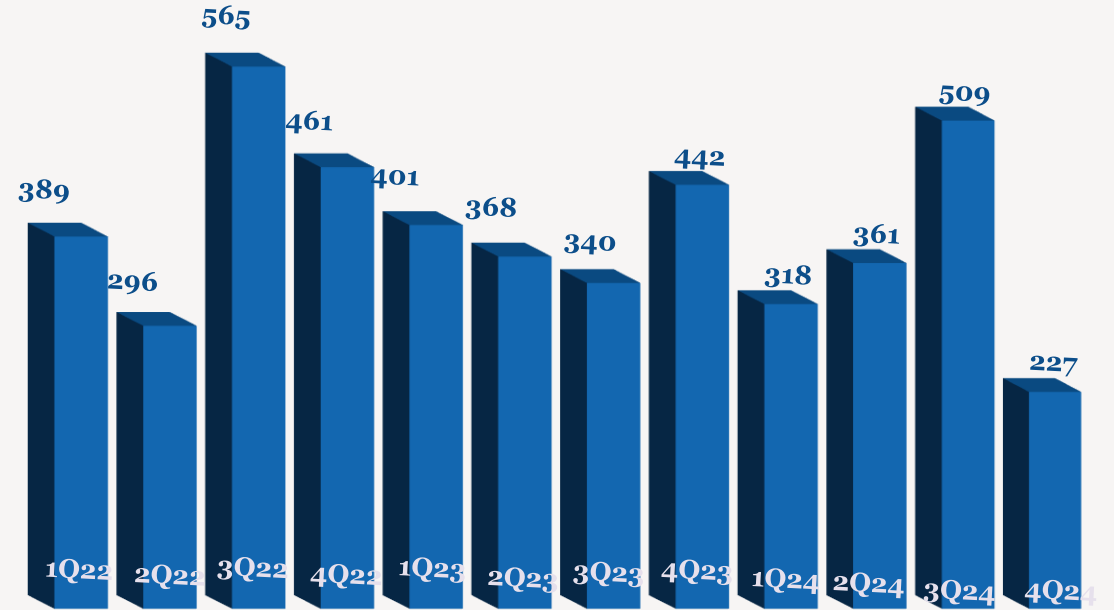
YoY	FY2023	FY2024	QoQ	3Q2024	YoY	4Q2023	4Q2024	
3.0%	2,911	2,999	-12.1%	834	0.0%	733	733	إجمالي الإيرادات
-1.5%	1,009	994	8.6%	256	-19.5%	346	278	إجمالي الربح
	34.7%	33.2%		30.7%		47.2%	38.0%	هامش الربح الإجمالي (%)
-8.6%	1,396	1,205	-12.7%	315	-34.5%	419	275	الربح التشغيلي
	48.0%	40.2%		37.7%		57.1%	37.5%	هامش الربح التشغيلي (%)
-8.7%	1,551	1,416	-55.4%	509	-48.7%	442	227	صافي الربح إلى حقوق الملكية
	53.3%	47.2%		61.0%		60.3%	31.0%	هامش صافي الربح (%)
-8.7%	1.41	1.29	-55.4%	0.46	-48.7%	0.40	0.21	ربحية السهم (ريال قطري)

ملاحظة: جميع الأرقام المذكورة أعلاه بمليين ريال قطري إلا إذا ذكرت بعض الاختلافات.

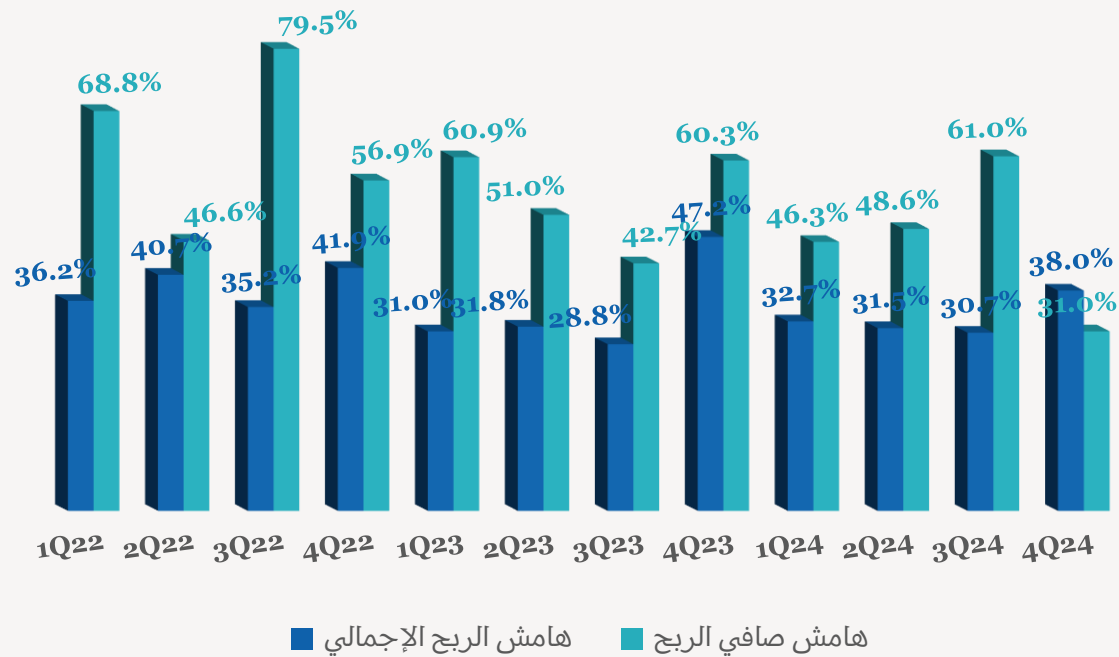
اتجاه الإيرادات الربع سنوية (مليون ريال قطري)



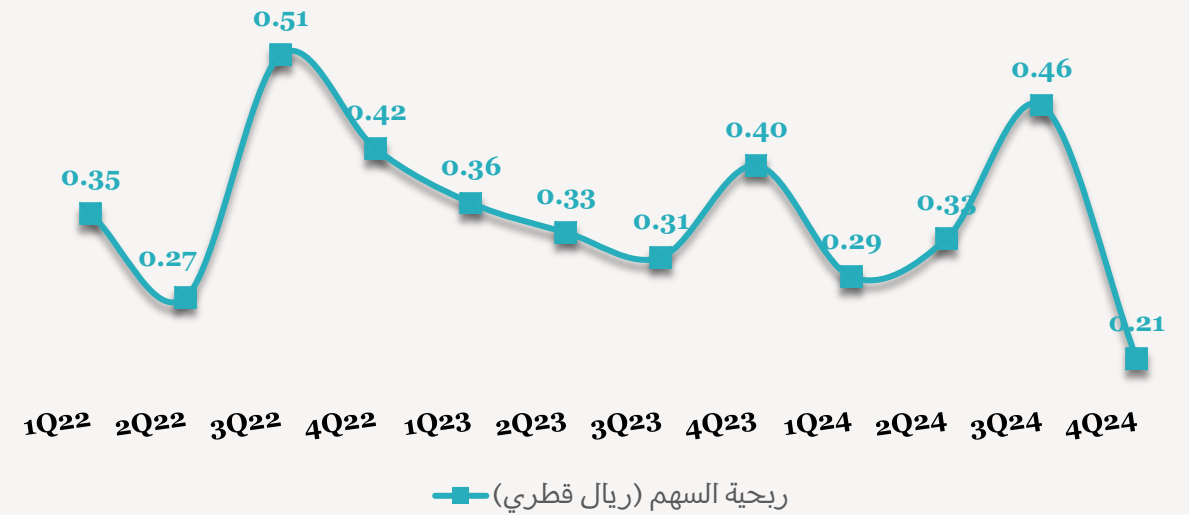
اتجاه الأرباح الربع سنوية (مليون ريال قطري)



اتجاه هامش الأرباح الربع سنوية (%)



اتجاه ربحية السهم الربع سنوية (ريال قطري)



للاتصال بنا

شركة QNB للخدمات المالية
مركز الاتصال: (+974)4476 6666
info@qnbfs.com.qa
دوحة، قطر

سوجاتا ساركار CAIA, CFA
رئيس قسم الأبحاث
saugata.sarkar@qnbfs.com.qa

شاهان موفسيس كيوشيريان
محلل أبحاث أول
shahan.keushgerian@qnbfs.com.qa

فيبيون ماكويريري، CFA
محلل أبحاث أول
phibion.makuwerere@qnbfs.com.qa

روي توماس
محلل أبحاث أول
roy.thomas@qnbfs.com.qa

دانة سيف السويدية
محلل أبحاث
dana.alsowaidi@qnbfs.com.qa

إخلاء المسؤولية: تم إعداد التقرير من قبل QNB للخدمات المالية المملوكة بالكامل لبنك قطر الوطني (ش.م.ع.ق.) ("QNB") الذي يخضع لرقابة هيئة قطر للأسواق المالية وبورصة قطر ويخضع بنك قطر الوطني (ش.م.ع.ق.) ("QNB") لرقابة مصرف قطر المركزي. ولا يهدف هذا التقرير إلى تقديم مشورة استثمارية شخصية كما أنه لا يعطي توصية بشراء أو بيع أي أوراق مالية أو أي نوع من المنتجات الاستثمارية، ولا يشكل أي مشورة قانونية أو ضريبية أو محاسبية أو مالية. ولا يتحمل QNB للخدمات المالية أي مسؤولية عن أي عواقب مباشرة أو غير مباشرة ناتجة عن استخدام المعلومات الواردة في هذا التقرير وعلى المستثمرين أن يأخذوا بعين الاعتبار النصيحة من خبراء في الاستثمار والشؤون القانونية قبل دخولهم في أي منتج مالي أو صندوق استثماري. على الرغم من أن مصادر هذه المعلومات الموثوقة من QNB للخدمات المالية ومع ذلك لا يضمن هذا التقرير دقة البيانات. لذلك لا يقدم QNB للخدمات المالية أي تعهد سواء صريحا أو ضمنا فيما يتعلق بدقة واكتمال أي معلومات واردة في هذا التقرير. أما بالنسبة لما يتناوله هذا التقرير من حيث التحليل الفني، فإنه قد يتباين من حيث الآراء والتوصيات مع البحوث الأساسية لـ QNB للخدمات المالية نتيجة الاعتماد على البيانات التاريخية فقط (السعر والحجم). و لـ QNB للخدمات المالية الحق في تعديل المعلومات الواردة في التقرير في أي وقت. لا يجوز استخدام أو تغيير كلي أو جزئي لمحتويات التقرير دون الرجوع إلى QNB للخدمات المالية.