

مذكرة تقريراً رباح
بنك لشا
2Q/6M2025



بنك لشا

- < بلغت ربحية السهم 0.037 ريال قطري خلال الربع الثاني من عام 2025، مقابل 0.023 ريال قطري خلال الربع الثاني من عام 2024 (الربع الأول من عام 2025: 0.036 ريال قطري). وبلغت ربحية السهم 0.074 ريال قطري بنهاية النصف الأول من عام 2025 مقابل 0.048 ريال قطري بنهاية النصف الأول من عام 2024.
- < في 23 يوليو 2025، ارتفع السهم بنسبة 39.4% منذ بداية العام، متفوقاً على مؤشر بورصة قطر، الذي ارتفع بنسبة 5.8% منذ بداية العام.
- < يتم تداول السهم حالياً عند مضاعف نسبة السعر إلى القيمة الدفترية خلال آخر 12 شهراً والتي تبلغ 1.5 مرة.

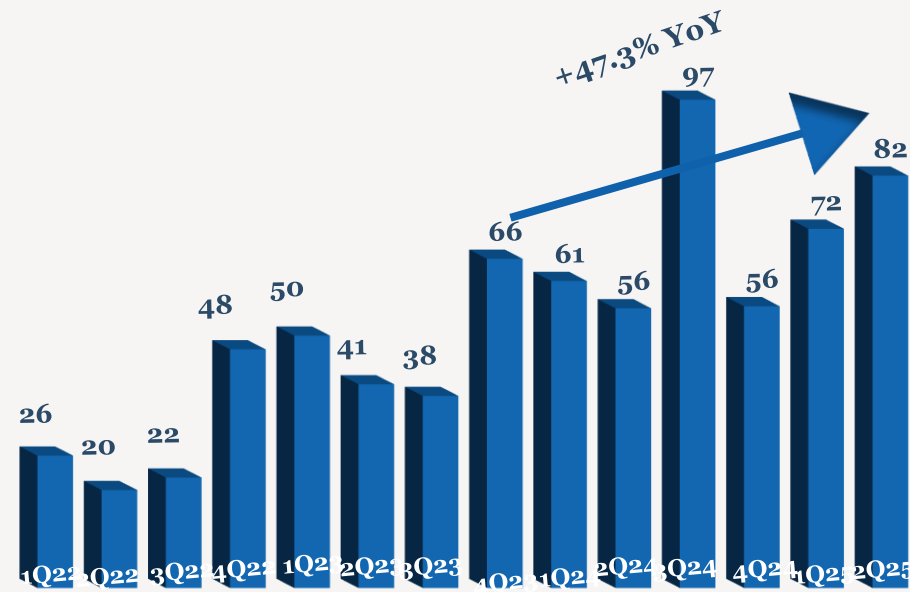
- < ارتفع صافي أرباح بنك لشا بنسبة 65.5% ليصل إلى 42 مليون ريال قطري (+3.8% على أساس ربع سنوي) خلال الربع الثاني من عام 2025 مقارنة بالربع ذاته من عام 2024، بسبب ارتفاع إجمالي الدخل. وارتفع صافي أرباح البنك بنسبة 52.3% ليصل إلى 82 مليون ريال قطري بالنصف الأول من عام 2025.
- < انخفض صافي الدخل من أصول التمويل بنسبة 62.5% (-24.0% على أساس ربع سنوي) ليصل إلى 8 مليون ريال قطري خلال الربع الثاني من عام 2025 مقارنة بالربع ذاته من عام 2024. وانخفض صافي الدخل من أصول التمويل بنسبة 53.7% ليصل إلى 18 مليون ريال قطري بالنصف الأول من عام 2025.
- < ارتفع إجمالي الدخل بنسبة 47.3% على أساس سنوي (+14.8% على أساس ربع سنوي) ليصل إلى 82 مليون ريال قطري خلال الربع الثاني من عام 2025 مقارنة بالربع ذاته من عام 2024. وارتفع إجمالي الدخل بنسبة 31.4% ليصل إلى 154 مليون ريال قطري بالنصف الأول من عام 2025.
- < بلغت القيمة الدفترية للسهم 1.24 ريال قطري بنهاية الربع الثاني من عام 2025، مقابل 1.13 ريال قطري بنهاية الربع الثاني من عام 2024 (الربع الأول: 1.19 ريال قطري).

أداء الأرباح 2Q/6M2025

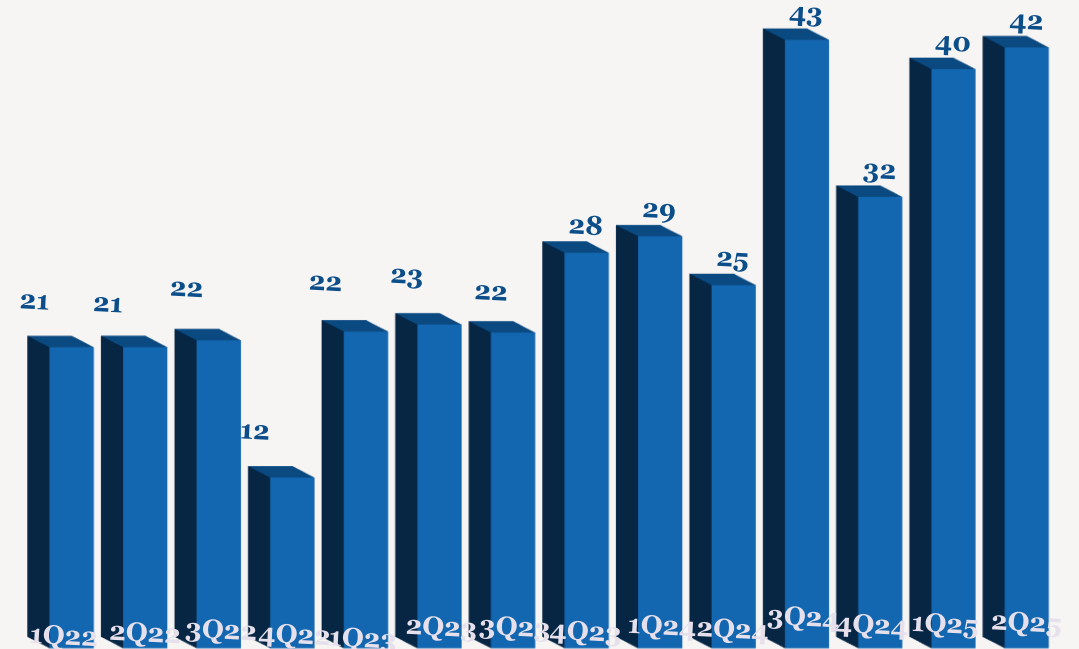
YoY	6M2024	6M2025	QoQ	1Q2025	YoY	2Q2024	2Q2025	
-53.7%	39	18	-24.0%	10	-62.5%	21	8	صافي الإيرادات من موجودات التمويل
38.5%	48	67	-1.4%	34	16.8%	28	33	دخل الرسوم والأرباح
19.1%	53	63	5.4%	31	19.0%	27	32	أرباح الاستثمار في الصكوك
31.4%	117	154	14.8%	72	47.3%	56	82	الدخل الإجمالي
52.3%	54	82	3.8%	40	65.5%	25	42	صافي الربح إلى حقوق الملكية
9.7%	1.13	1.24	4.0%	1.19	9.7%	1.13	1.24	القيمة الدفترية للسهم العادي (ريال قطري)
52.3%	0.048	0.074	3.8%	0.036	65.5%	0.023	0.037	ربحية السهم (ريال قطري)

ملاحظة: جميع الأرقام المذكورة أعلاه بـ 100 مليون ريال قطري إلا إذا ذكرت بعض الاختلافات.

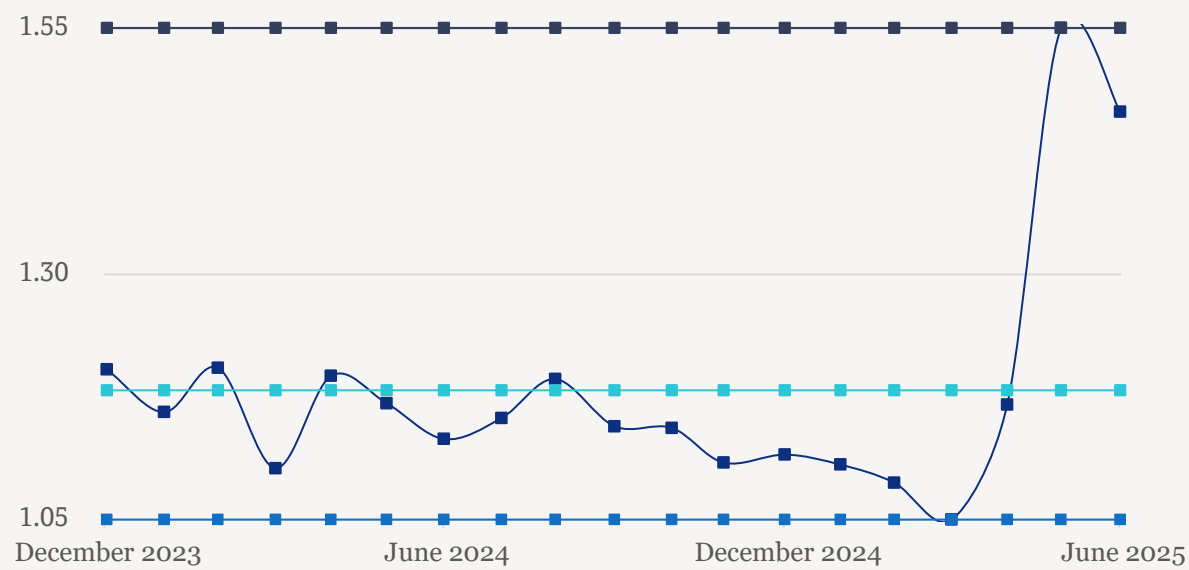
اتجاه الدخل الاجمالي الربع سنوي (مليون ريال قطري)



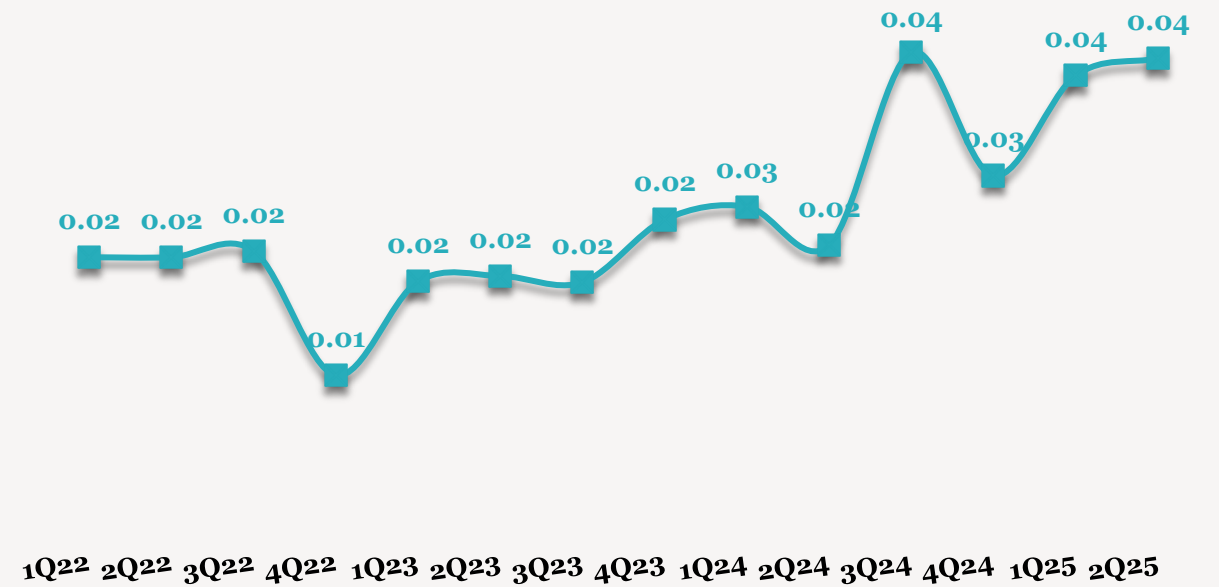
اتجاه الأرباح الربع سنوية (مليون ريال قطري)



مضاعف السعر إلى القيمة الدفترية



اتجاه ربحية السهم الربع سنوية (ريال قطري)



للاتصال بنا

شركة QNB للخدمات المالية

مركز الاتصال: (+974)4476 6666

info@qnbfs.com.qa

دوحة، قطر

سوجاتا ساركار CAIA, CFA

رئيس قسم الأبحاث

saugata.sarkar@qnbfs.com.qa

شاهان موفسيس كيوشيريان

محلل أبحاث أول

shahan.keushgerian@qnbfs.com.qa

فيبون مأكويرري، CFA

محلل أبحاث أول

phibion.makuwerere@qnbfs.com.qa

دانة سيف السويدي

محلل أبحاث

dana.alsowaidi@qnbfs.com.qa

إخلاء المسؤولية: تم إعداد التقرير من قبل QNB للخدمات المالية المملوكة بالكامل لبنك قطر الوطني (ش.م.ع.ق.) ("QNB") الذي يخضع لرقابة هيئة قطر للأسواق المالية وبورصة قطر ويخضع بنك قطر الوطني (ش.م.ع.ق.) ("QNB") لرقابة مصرف قطر المركزي. ولا يهدف هذا التقرير إلى تقديم مشورة استثمارية شخصية كما أنه لا يعطي توصية بشراء أو بيع أي أوراق مالية أو أي نوع من المنتجات الاستثمارية، ولا يشكل أي مشورة قانونية أو ضريبية أو محاسبية أو مالية. ولا يتحمل QNB للخدمات المالية أي مسؤولية عن أي عواقب مباشرة أو غير مباشرة ناتجة عن استخدام المعلومات الواردة في هذا التقرير. وعلى المستثمرين أن يأخذوا بعين الاعتبار النصيحة من خبراء في الاستثمار والشؤون القانونية قبل دخولهم في أي منتج مالي أو صندوق استثماري. على الرغم من أن مصادر هذه المعلومات الموثوقة من QNB للخدمات المالية ومع ذلك لا يضمن هذا التقرير دقة البيانات. لذلك لا يقدم QNB للخدمات المالية أي تعهد سواء صريحا أو ضمنا فيما يتعلق بدقة واكتمال أي معلومات واردة في هذا التقرير أما بالنسبة لما يتناوله هذا التقرير من حيث التحليل الفني ، فإنه قد يتباين من حيث الآراء والتوصيات مع البحوث الأساسية لـ QNB للخدمات المالية نتيجة الاعتماد على البيانات الفنية التاريخية فقط (السعر والحجم). و لـ QNB للخدمات المالية الحق في تعديل المعلومات الواردة في التقرير في أي وقت. لا يجوز استخدام أو تغيير كلي أو جزئي لمحتويات التقرير دون الرجوع إلى QNB للخدمات المالية.

حقوق النشر: جميع الحقوق محفوظة لـ QNB للخدمات المالية