

مذكرة تقرير الأرباح

بنك لشا

3Q/9M 2024



بنك لشا

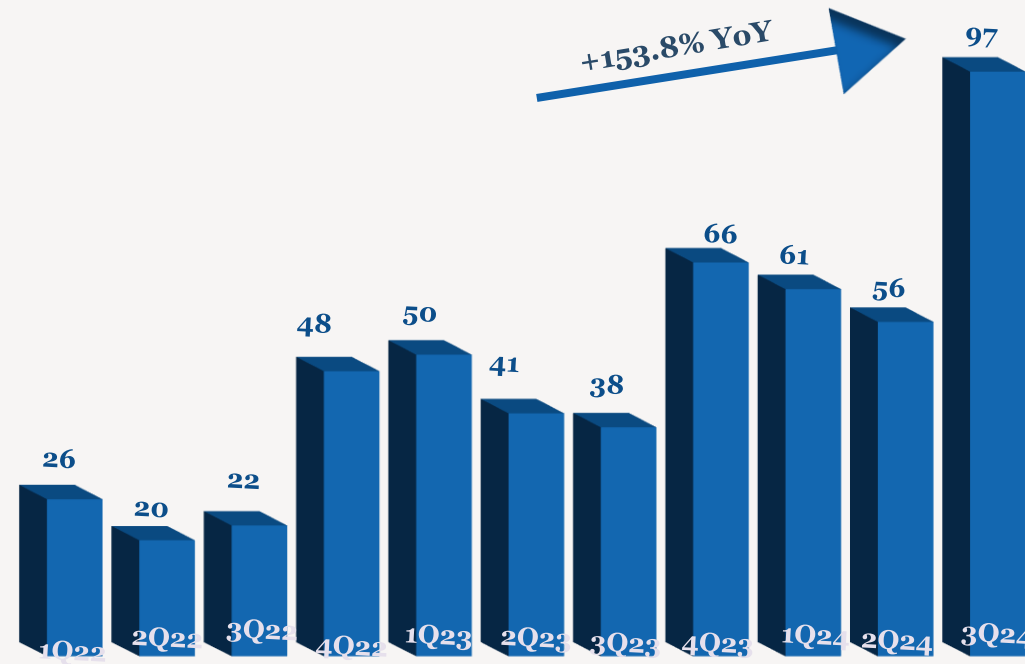
- < بلغت ربحية السهم 0.038 ريال قطري بنهاية الربع الثالث من عام 2024، مقابل 0.020 ريال قطري بنهاية الربع الثالث من عام 2023. وبلغت ربحية السهم 0.086 ريال قطري بنهاية التسعة أشهر الأولى من عام 2024 مقابل 0.06 ريال قطري بنهاية التسعة أشهر الأولى من عام 2023.
- < في 16 أكتوبر 2024، ارتفع السهم بنسبة 5.7% منذ بداية العام، متفوقا على مؤشر بورصة قطر الذي انخفض بنسبة 0.9% منذ بداية العام.
- < يتم تداول السهم حاليا عند نسبة السعر إلى القيمة الدفترية خلال آخر 12 شهرا والتي تبلغ 1.2 مرة.

- < ارتفع صافي أرباح بنك لشا بنسبة 92.8% إلى 43 مليون ريال قطري (+67.6% على أساس ربع سنوي) خلال الربع الثالث من عام 2024 مقارنة بالربع الثالث من عام 2023، بسبب مكاسب من استثمارات الأسهم في الربع الثالث من عام 2024. وارتفع صافي أرباح البنك بنسبة 44.7% إلى 97 مليون ريال قطري في التسعة أشهر الأولى من عام 2024 مقارنة بالفترة المماثلة من عام 2023.
- < انخفض صافي الدخل من أصول التمويل بنسبة 19.9% إلى 20 مليون ريال قطري (+4.7% على أساس ربع سنوي) خلال الربع الثالث من عام 2024 مقارنة بالربع الثالث من عام 2023. وانخفض صافي الدخل من أصول التمويل بنسبة 12.6% إلى 60 مليون ريال قطري في التسعة أشهر الأولى من عام 2024 مقارنة بالفترة المماثلة من عام 2023.
- < ارتفع إجمالي الدخل بنسبة 153.8% (+74.3% على أساس ربع سنوي) إلى 97 مليون ريال قطري خلال الربع الثالث من عام 2024 مقارنة بالربع الثالث من عام 2023. وارتفع إجمالي الدخل بنسبة 65.7% إلى 214 مليون ريال قطري في التسعة أشهر الأولى من عام 2024 مقارنة بالفترة المماثلة من عام 2023.
- < بلغت القيمة الدفترية للسهم 1.21 ريال قطري بنهاية الربع الثالث من عام 2024 (الربع الثالث من عام 2023: 1.06 ريال قطري).

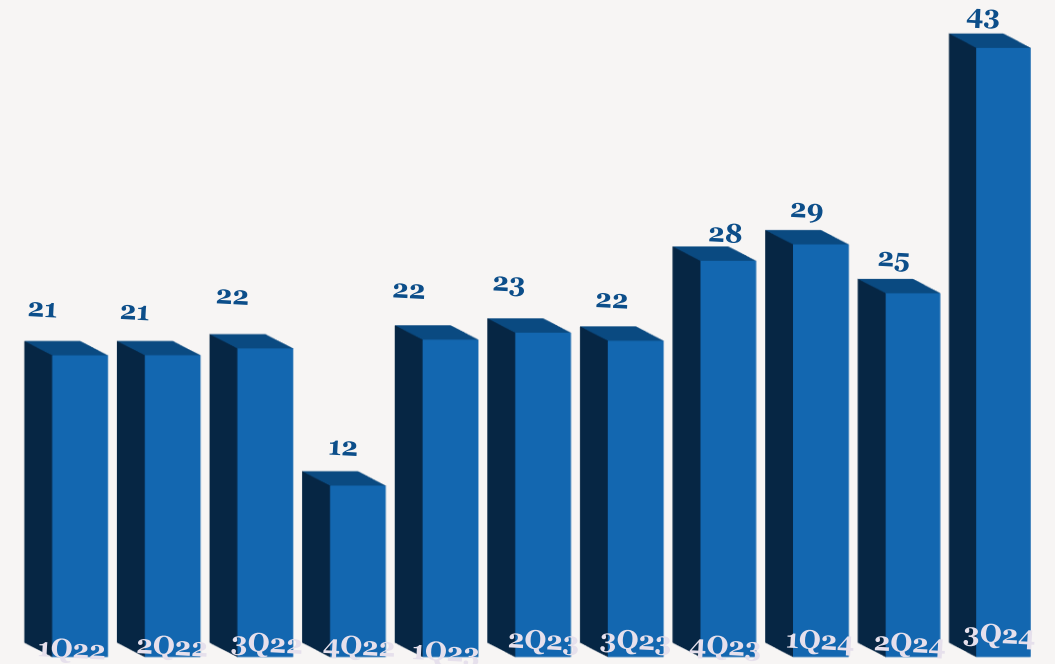
أداء الأرباح 3Q/9M 2024

YoY	9M2023	9M2024	QoQ	2Q2024	YoY	3Q2023	3Q2024	
-12.6%	68	60	-4.7%	21	-19.9%	25	20	صافي الإيرادات من موجودات التمويل
23.7%	53	66	-39.7%	28	9.7%	16	17	دخل الرسوم والأرباح
60.6%	50	81	3.9%	27	46.3%	19	28	أرباح الاستثمار في الصكوك
65.7%	129	214	74.3%	56	153.8%	38	97	الدخل الإجمالي
44.7%	67	97	67.6%	25	92.8%	22	43	صافي الربح إلى حقوق المساهمين
14.0%	1.06	1.21	7.2%	1.13	14.0%	1.06	1.21	القيمة الدفترية للسهم العادي (ريال قطري)
44.7%	0.06	0.086	67.6%	0.023	92.8%	0.020	0.038	ربحية السهم (ريال قطري)

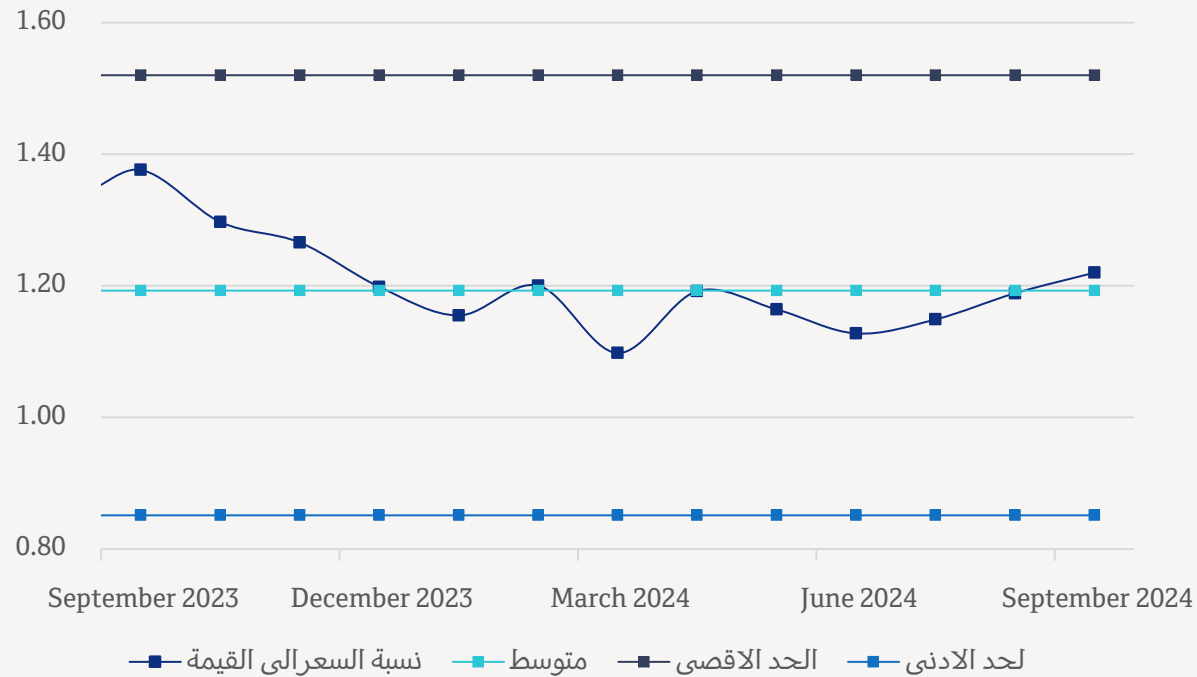
اتجاه الدخل الاجمالي الربع سنوي (مليون ريال قطري)



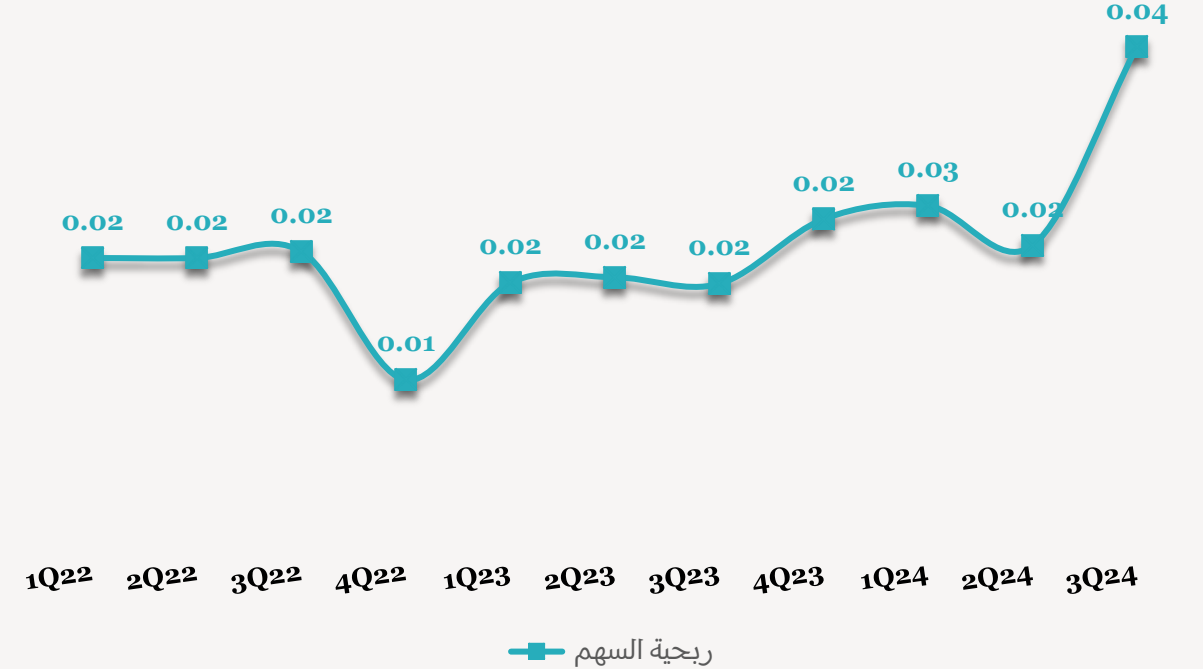
اتجاه الأرباح الربع سنوية (مليون ريال قطري)



مضاعف السعر إلى القيمة الدفترية



اتجاه ربحية السهم الربع سنوية (ريال قطري)



للاتصال بنا

شركة QNB للخدمات المالية
مركز الاتصال: (+974)4476 6666
info@qnbfs.com.qa
دوحة، قطر

سوجاتا ساركار CAIA, CFA
رئيس القسم الأبحاث
saugata.sarkar@qnbfs.com.qa

شاهان موفسيس كيوشيريان
محلل أبحاث أول
shahan.keushgerian@qnbfs.com.qa

فيبيون ماكويريري، CFA
محلل أبحاث أول
phibion.makuwerere@qnbfs.com.qa

روي توماس
محلل أبحاث أول
roy.thomas@qnbfs.com.qa

دانة سيف السويدية
محلل أبحاث
dana.alsowaidi@qnbfs.com.qa

إخلاء المسؤولية: تم إعداد التقرير من قبل QNB للخدمات المالية المملوكة بالكامل لبنك قطر الوطني (ش.م.ع.ق.) ("QNB") الذي يخضع لرقابة هيئة قطر للأسواق المالية وبورصة قطر ويخضع بنك قطر الوطني (ش.م.ع.ق.) ("QNB") لرقابة مصرف قطر المركزي. ولا يهدف هذا التقرير إلى تقديم مشورة استثمارية شخصية كما أنه لا يعطي توصية بشراء أو بيع أي أوراق مالية أو أي نوع من المنتجات الاستثمارية، ولا يشكل أي مشورة قانونية أو ضريبية أو محاسبية أو مالية. ولا يتحمل QNB للخدمات المالية أي مسؤولية عن أي عواقب مباشرة أو غير مباشرة ناتجة عن استخدام المعلومات الواردة في هذا التقرير وعلى المستثمرين أن يأخذوا بعين الاعتبار النصيحة من خبراء في الاستثمار والشؤون القانونية قبل دخولهم في أي منتج مالي أو صندوق استثماري. على الرغم من أن مصادر هذه المعلومات الموثوقة من QNB للخدمات المالية ومع ذلك لا يضمن هذا التقرير دقة البيانات. لذلك لا يقدم QNB للخدمات المالية أي تعهد سواء صريحاً أو ضمناً فيما يتعلق بدقة واكتمال أي معلومات واردة في هذا التقرير. أما بالنسبة لما يتناوله هذا التقرير من حيث التحليل الفني، فإنه قد يتباين من حيث الآراء والتوصيات مع البحوث الأساسية لـ QNB للخدمات المالية نتيجة الاعتماد على البيانات التاريخية فقط (السعر والحجم). و لـ QNB للخدمات المالية الحق في تعديل المعلومات الواردة في التقرير في أي وقت. لا يجوز استخدام أو تغيير كلي أو جزئي لمحتويات التقرير دون الرجوع إلى QNB للخدمات المالية.