

مذكرة تقرير الأرباح
الشركة القطرية الألمانية للمستلزمات الطبية
3Q 2024/9M 2024



الشركة القطرية الألمانية للمستلزمات الطبية

- < ارتفعت الخسارة التشغيلية الى 1.5 مليون ريال قطري خلال الربع الثالث من عام 2024 مقارنة بـ 1.2 مليون ريال قطري خلال الربع الثالث من عام 2023، ومقابل الأرباح التشغيلية عند 0.8 مليون ريال قطري خلال الربع الثاني من عام 2024. بلغت الخسارة التشغيلية 0.1 مليون ريال قطري بنهاية التسعة أشهر الأولى من عام 2024 مقابل الأرباح التشغيلية بقيمة 2.7 مليون ريال قطري في التسعة أشهر الأولى من عام 2023.
- < بلغت خسارة السهم 0.015 ريال قطري خلال الربع الثالث من عام 2024 مقابل 0.012 ريال قطري خلال الربع الثالث من عام 2023. وبلغت خسارة السهم 0.007 ريال قطري بنهاية التسعة أشهر الأولى من عام 2024 مقابل ربحية السهم عند 0.002 بنهاية التسعة أشهر الأولى من عام 2023.
- < في 31 أكتوبر 2024، ارتفع السهم بنسبة 0.1% منذ بداية العام، متفوقاً على مؤشر بورصة قطر الذي انخفض بنسبة 2.8% منذ بداية العام.
- < يتم تداول السهم حالياً عند مضاعف نسبة السعر إلى الربح خلال آخر 12 شهراً والذي يبلغ 885.9 مرة، أعلى من المتوسط التاريخي لثلاثة سنوات البالغ 290.6 مرة.

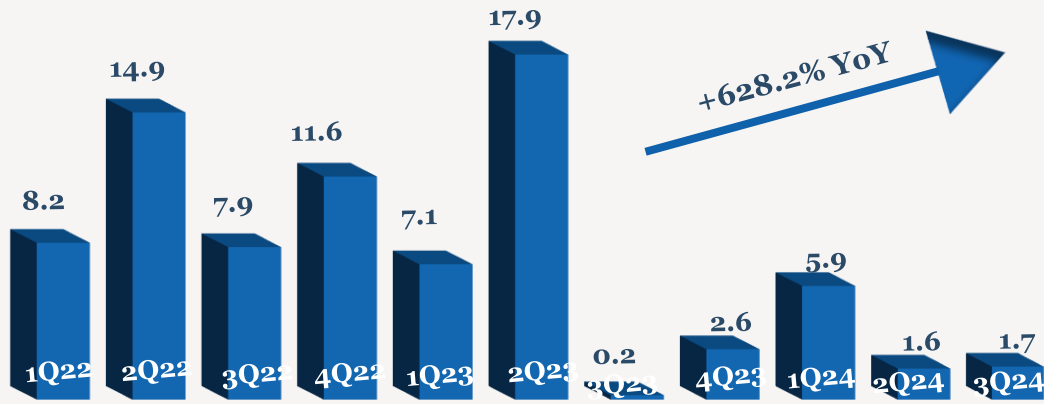
- < بلغ صافي خسارة الشركة 1.7 مليون ريال قطري خلال الربع الثالث من عام 2024 مقابل صافي خسارة قدرها 1.4 مليون ريال قطري خلال الربع الثالث من عام 2023 ومقابل صافي أرباح قدرها 0.6 مليون ريال قطري خلال الربع الثاني من عام 2024، بسبب انخفاض الربح الإجمالي. وبلغ صافي الخسارة 0.8 مليون ريال قطري بنهاية التسعة أشهر الأولى من عام 2024 مقابل صافي أرباح قدرها 0.2 مليون ريال قطري بنهاية التسعة أشهر الأولى من عام 2023.
- < ارتفع إجمالي الإيرادات بنسبة 628.2% (+6.2% على أساس ربع سنوي) إلى 1.7 مليون ريال قطري خلال الربع الثالث من عام 2024 مقارنة بالربع الثالث من عام 2023. وانخفض إجمالي الإيرادات بنسبة 63.3% إلى 9.3 مليون ريال قطري بنهاية التسعة أشهر الأولى من عام 2024.
- < انخفض إجمالي الربح بنسبة 30.1% إلى 0.5 مليون ريال قطري (-67.6% على أساس ربع سنوي) خلال الربع الثالث من عام 2024 مقارنة بالربع الثالث من عام 2023، بينما بلغ هامش إجمالي الربح 28.0% خلال الربع الثالث من عام 2024 (مقابل 291.8% خلال الربع الثالث من عام 2023). وانخفض إجمالي الربح بنسبة 38.8% إلى 5.3 مليون ريال قطري بنهاية التسعة أشهر الأولى من عام 2024.

أداء الأرباح 3Q/9M 2024

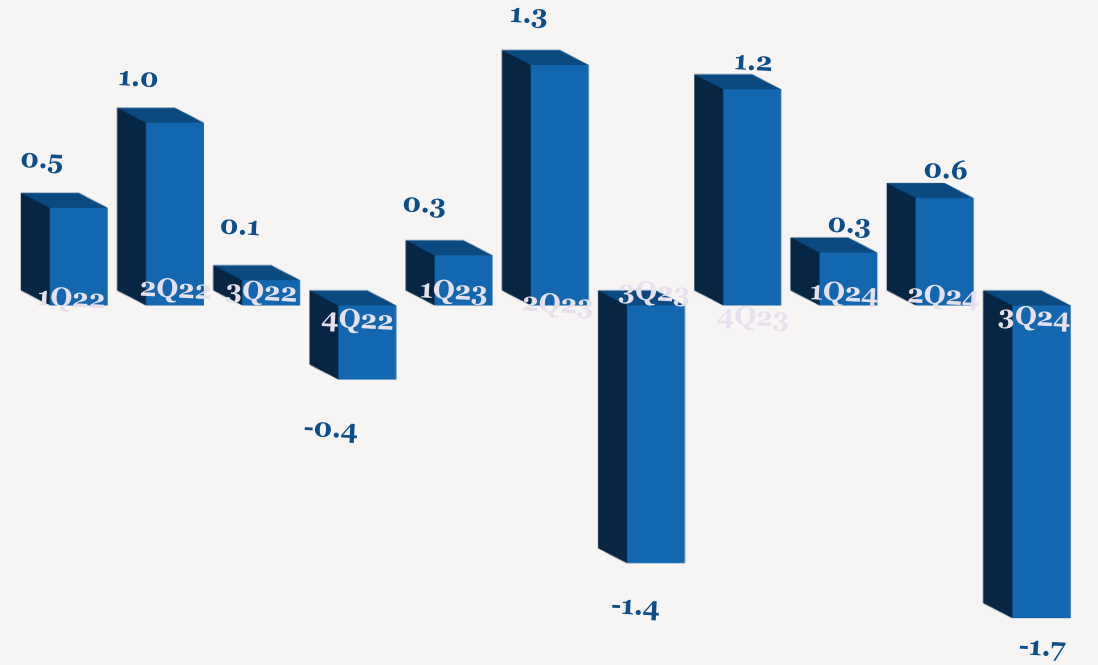
YoY	9M2023	9M2024	QoQ	2Q2024	YoY	3Q2023	3Q2024	
-63.3%	25.2	9.3	6.2%	1.6	628.2%	0.2	1.7	الإيرادات
-38.8%	8.6	5.3	-67.6%	1.5	-30.1%	0.7	0.5	إجمالي الربح
	34.1%	56.8%		91.9%		291.8%	28.0%	نسبة هامش الربح الإجمالي
-104.3%	2.7	-0.1	-285.4%	0.8	27.8%	-1.2	-1.5	الربح التشغيلي
	10.6%	-1.2%		49.3%		-490.2%	-86.0%	نسبة هامش الربح التشغيلي
-574.0%	0.2	-0.8	-392.1%	0.6	21.5%	-1.4	-1.7	صافي الربح
	0.7%	-8.9%		35.6%		-587.6%	-98.0%	نسبة هامش صافي الربح
-574.0%	0.002	-0.007	-392.1%	0.005	21.5%	-0.012	-0.015	ربحية السهم (ريال قطري)

ملاحظة: جميع الأرقام المذكورة أعلاه بمليون ريال قطري إلا إذا ذكرت بعض الاختلافات.

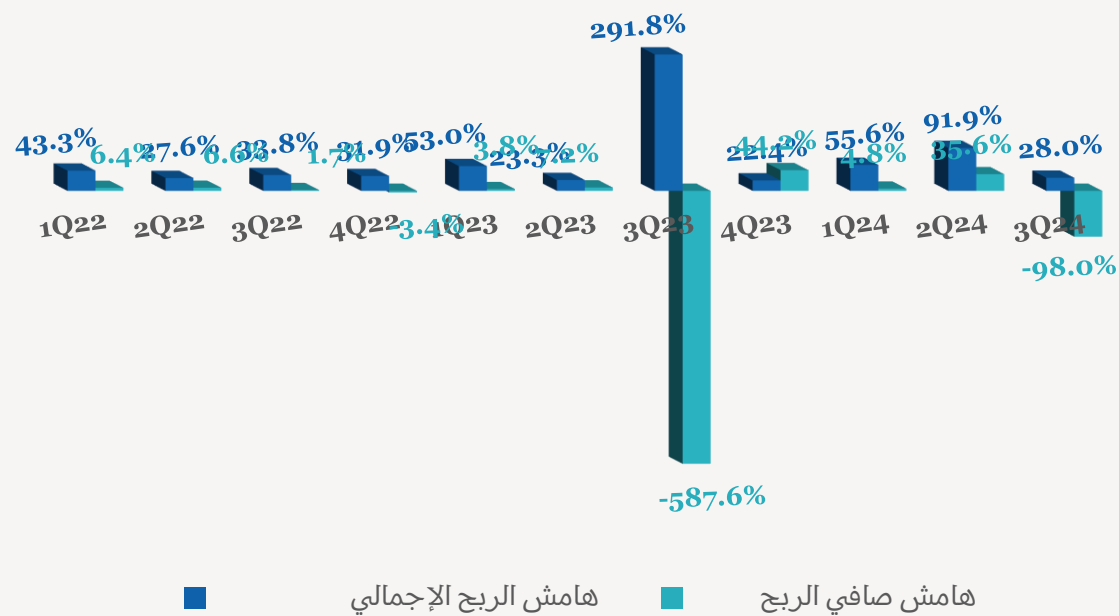
اتجاه الإيرادات الربع سنوية (مليون ريال قطري)



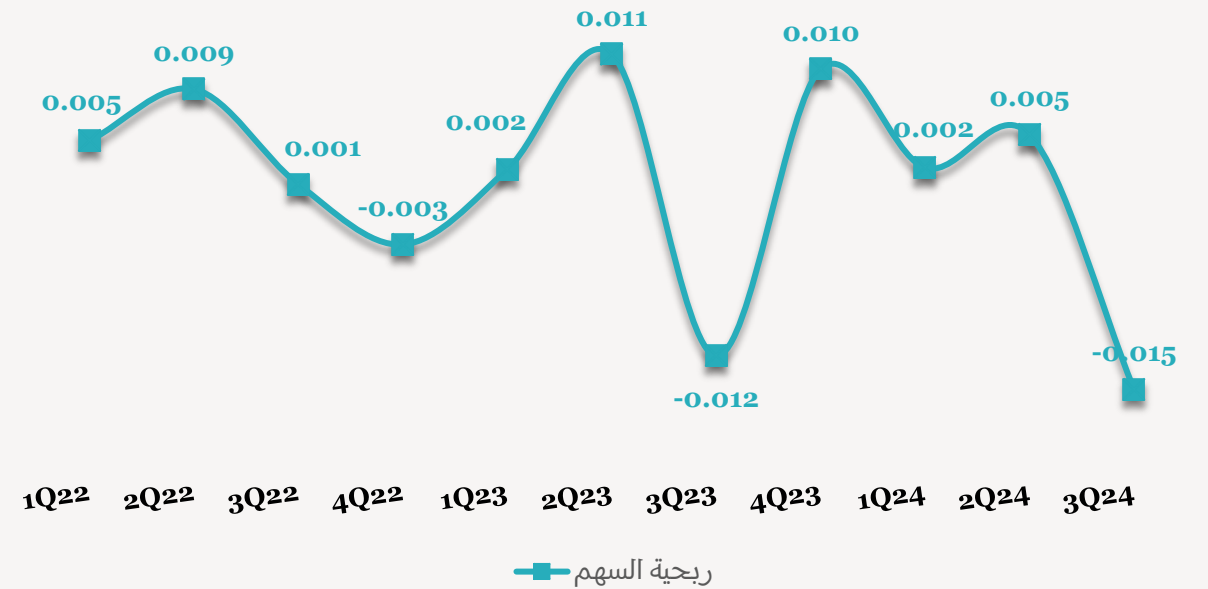
اتجاه الأرباح الربع سنوية (مليون ريال قطري)



اتجاه هامش الأرباح الربع سنوية (%)



اتجاه ربحية السهم الربع سنوية (ريال قطري)



للاتصال بنا

شركة QNB للخدمات المالية
مركز الاتصال: (+974)4476 6666
info@qnbfs.com.qa
دوحة، قطر

سوجاتا ساركار CAIA, CFA
رئيس قسم الأبحاث
saugata.sarkar@qnbfs.com.qa

شاهان موفسيس كيوشيريان
محلل أبحاث أول
shahan.keushgerian@qnbfs.com.qa

فيبيون ماكويريري، CFA
محلل أبحاث أول
phibion.makuwerere@qnbfs.com.qa

روي توماس
محلل أبحاث أول
roy.thomas@qnbfs.com.qa

دانة سيف السويدية
محلل أبحاث
dana.alsowaidi@qnbfs.com.qa

إخلاء المسؤولية: تم إعداد التقرير من قبل QNB للخدمات المالية المملوكة بالكامل لبنك قطر الوطني (ش.م.ع.ق.) ("QNB") الذي يخضع لرقابة هيئة قطر للأسواق المالية وبورصة قطر ويخضع بنك قطر الوطني (ش.م.ع.ق.) ("QNB") لرقابة مصرف قطر المركزي. ولا يهدف هذا التقرير إلى تقديم مشورة استثمارية شخصية كما أنه لا يعطي توصية بشراء أو بيع أي أوراق مالية أو أي نوع من المنتجات الاستثمارية، ولا يشكل أي مشورة قانونية أو ضريبية أو محاسبية أو مالية. ولا يتحمل QNB للخدمات المالية أي مسؤولية عن أي عواقب مباشرة أو غير مباشرة ناتجة عن استخدام المعلومات الواردة في هذا التقرير وعلى المستثمرين أن يأخذوا بعين الاعتبار النصيحة من خبراء في الاستثمار والشؤون القانونية قبل دخولهم في أي منتج مالي أو صندوق استثماري. على الرغم من أن مصادر هذه المعلومات الموثوقة من QNB للخدمات المالية ومع ذلك لا يضمن هذا التقرير دقة البيانات. لذلك لا يقدم QNB للخدمات المالية أي تعهد سواء صريحا أو ضمنا فيما يتعلق بدقة واكتمال أي معلومات واردة في هذا التقرير. أما بالنسبة لما يتناوله هذا التقرير من حيث التحليل الفني، فإنه قد يتباين من حيث الآراء والتوصيات مع البحوث الأساسية لـ QNB للخدمات المالية نتيجة الاعتماد على البيانات التاريخية فقط (السعر والحجم). و لـ QNB للخدمات المالية الحق في تعديل المعلومات الواردة في التقرير في أي وقت. لا يجوز استخدام أو تغيير كلي أو جزئي لمحتويات التقرير دون الرجوع إلى QNB للخدمات المالية.