

مذكرة تقريراً رباح
الشركة القطرية الألمانية للمستلزمات الطبية
3Q 2025/9M 2025



مذكرة تقرير الأرباح

الشركة القطرية الألمانية للمستلزمات الطبية

- < بلغت الأرباح التشغيلية 0.5 مليون ريال قطري خلال الربع الثالث من عام 2025، مقارنة بالخسارة التشغيلية قدرها 1.5 مليون ريال قطري خلال الربع الثالث من عام 2024، والأرباح التشغيلية قدرها 7.6 مليون ريال قطري خلال الربع الثاني من عام 2025. وبلغت الأرباح التشغيلية 6.7 مليون ريال قطري خلال التسعة أشهر الأولى من عام 2025، مقارنة بالخسارة التشغيلية قدرها 0.1 مليون ريال قطري خلال التسعة أشهر الأولى من عام 2024.
- < بلغت خسارة السهم 0.007 ريال قطري خلال الربع الثالث من عام 2025، مقارنة بـ 0.015 ريال قطري خلال الربع نفسه من عام 2024. وبلغت ربحية السهم 0.043 ريال قطري خلال التسعة أشهر الأولى من عام 2025، مقارنةً بخسارة السهم قدرها 0.007 ريال قطري خلال التسعة أشهر الأولى من عام 2024.
- < في 30 أكتوبر 2025، ارتفع السهم بنسبة 18.2% منذ بداية العام، متفوقاً على مؤشر بورصة قطر الذي ارتفع بنسبة 3.6% منذ بداية العام.

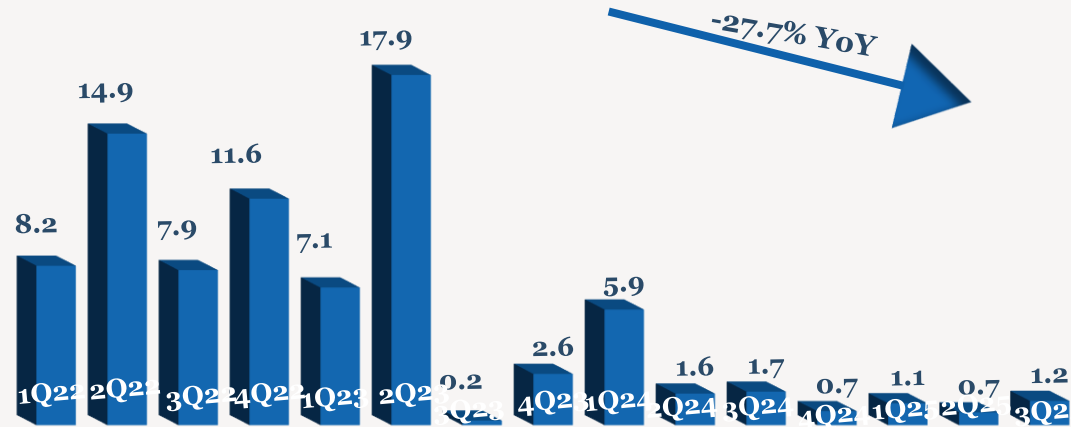
- < بلغ صافي خسارة الشركة القطرية الألمانية للمستلزمات الطبية 0.8 مليون ريال قطري خلال الربع الثالث من عام 2025، مقارنةً بخسارة قدرها 1.7 مليون ريال قطري خلال الربع الثالث من عام 2024، ومقارنةً بأرباح قدرها 7.4 مليون ريال قطري خلال الربع الثاني من عام 2025، وذلك بسبب انخفاض المصروفات. وبلغ صافي أرباح الشركة 5.0 مليون ريال قطري خلال التسعة أشهر الأولى من عام 2025، مقارنةً بخسارة قدرها 0.8 مليون ريال قطري خلال التسعة أشهر الأولى من عام 2024.
- < انخفض إجمالي الإيرادات بنسبة 27.7% ليصل إلى 1.2 مليون ريال قطري (+90.0% على أساس ربع سنوي) خلال الربع الثالث من عام 2025 مقارنةً بالربع الثالث من عام 2024. وانخفضت الإيرادات بنسبة 67.4% لتصل إلى 3.0 مليون ريال قطري خلال التسعة أشهر الأولى من عام 2025.
- < بلغ إجمالي الربح 0.4 مليون ريال قطري خلال الربع الثالث من عام 2025، مقابل إجمالي الربح قدره 0.5 مليون ريال قطري خلال الربع الثالث من عام 2024، وإجمالي الربح قدره 0.3 مليون ريال قطري خلال الربع الثاني من عام 2025. وبلغ إجمالي الربح 1.0 مليون ريال قطري خلال التسعة أشهر الأولى من عام 2025، مقارنةً بـ 5.3 مليون ريال قطري خلال التسعة أشهر الأولى من عام 2024.

أداء الأرباح 3Q/9M2025


YoY	9M2024	9M2025	QoQ	2Q2025	YoY	3Q2024	3Q2025	
-67.4%	9.3	3.0	90.0%	0.7	-27.7%	1.7	1.2	إجمالي الإيرادات
-81.7%	5.3	1.0	44.8%	0.3	-10.9%	0.5	0.4	إجمالي الربح
	56.8%	32.0%		45.3%		28.0%	34.5%	هامش الربح الإجمالي (%)
NM	-0.1	6.7	-94.0%	7.6	NM	-1.5	0.5	الربح التشغيلي
	-1.2%	222.0%		1167.1%		-86.0%	36.9%	هامش الربح التشغيلي (%)
NM	-0.8	5.0	NM	7.4	NM	-1.7	-0.8	صافي الربح إلى حقوق الملكية
	-8.9%	165.2%		1126.5%		-98.0%	-63.8%	هامش صافي الربح (%)
NM	-0.007	0.043	NM	0.064	NM	-0.015	-0.007	ربحية السهم (ريال قطري)

ملاحظة: جميع الأرقام المذكورة أعلاه بـ 1 مليون ريال قطري إذا ذكرت بعض الاختلافات.

اتجاه الإيرادات الربع سنوية (مليون ريال قطري)

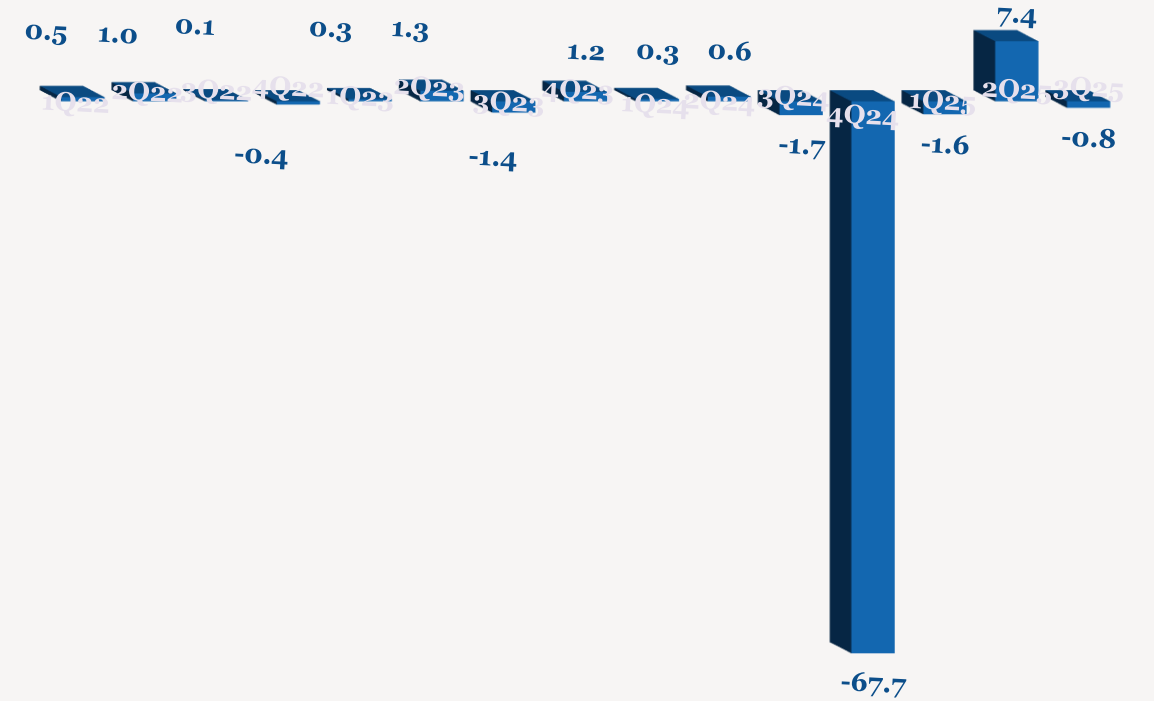


اتجاه هامش الأرباح الربع سنوية (%)

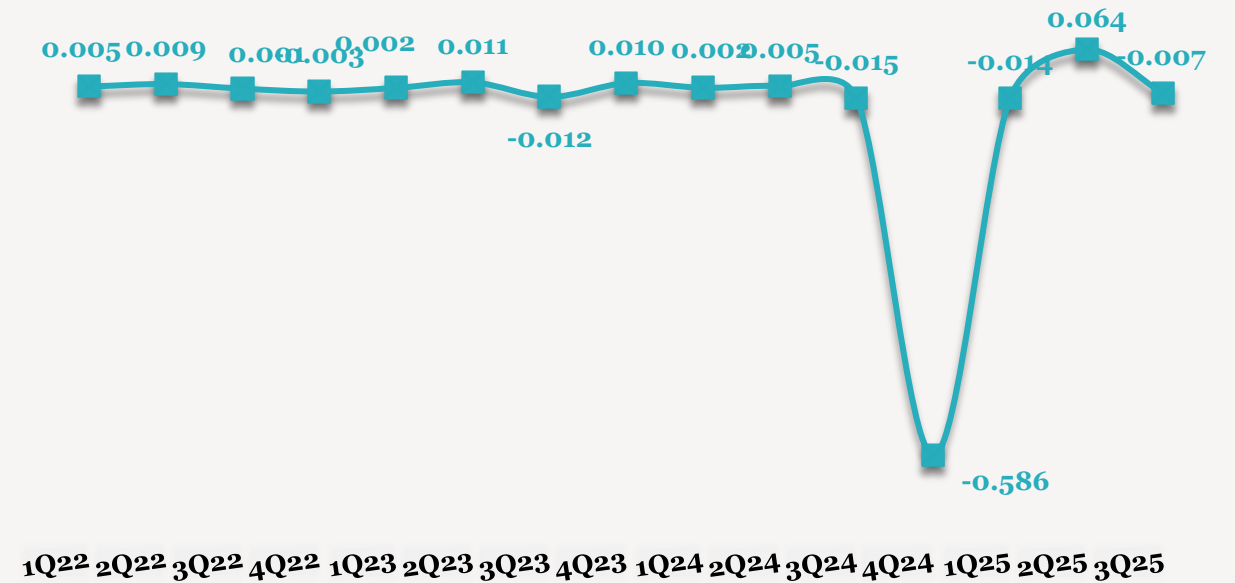


■ هامش الربح الإجمالي ■ هامش صافي الربح

اتجاه الأرباح الربع سنوية (مليون ريال قطري)



اتجاه ربحية السهم الربع سنوية (ريال قطري)



مذكرة تقرير الأرباح

للاتصال بنا

شركة QNB للخدمات المالية

مركز الاتصال: (+974)4476 6666

info@qnbfs.com.qa

دوحة، قطر

سوجاتا ساركار CAIA, CFA

رئيس قسم الابحاث

saugata.sarkar@qnbfs.com.qa

شاهان موفسيس كيوشيريان

محلل أبحاث أول

shahan.keushgerian@qnbfs.com.qa

فيبون ماکويرري، CFA

محلل أبحاث أول

phibion.makuwerere@qnbfs.com.qa

دانة سيف السويدي

محلل أبحاث

dana.alsowaidi@qnbfs.com.qa

إخلاء المسؤولية: تم إعداد التقرير من قبل QNB للخدمات المالية المملوكة بالكامل لبنك قطر الوطني (ش.م.ع.ق.) ("QNB") الذي يخضع لرقابة هيئة قطر للأسواق المالية وبورصة قطر ويخضع بنك قطر الوطني (ش.م.ع.ق.) ("QNB") لرقابة مصرف قطر المركزي. ولا يهدف هذا التقرير إلى تقديم مشورة استثمارية شخصية كما أنه لا يعطي توصية بشراء أو بيع أي أوراق مالية أو أي نوع من المنتجات الاستثمارية، ولا يشكل أي مشورة قانونية أو ضريبية أو محاسبية أو مالية. ولا يتحمل QNB للخدمات المالية أي مسؤولية عن أي عواقب مباشرة أو غير مباشرة ناتجة عن استخدام المعلومات الواردة في هذا التقرير. وعلى المستثمرين أن يأخذوا بعين الاعتبار النصيحة من خبراء في الاستثمار والشؤون القانونية قبل دخولهم في أي منتج مالي أو صندوق استثماري. على الرغم من أن مصادر هذه المعلومات الموثوقة من QNB للخدمات المالية ومع ذلك لا يضمن هذا التقرير دقة البيانات. لذلك لا يقدم QNB للخدمات المالية أي تعهد سواء صريحا أو ضمنا فيما يتعلق بدقة واكتمال أي معلومات واردة في هذا التقرير أما بالنسبة لما يتناوله هذا التقرير من حيث التحليل الفني ، فإنه قد يتباين من حيث الآراء والتوصيات مع البحوث الأساسية لـ QNB للخدمات المالية نتيجة الاعتماد على البيانات الفنية التاريخية فقط (السعر والحجم). و لـ QNB للخدمات المالية الحق في تعديل المعلومات الواردة في التقرير في أي وقت. لا يجوز استخدام أو تغيير كلي أو جزئي لمحتويات التقرير دون الرجوع إلى QNB للخدمات المالية.

حقوق النشر: جميع الحقوق محفوظة لـ QNB للخدمات المالية