

مذكرة تقرير الأرباح  
مجموعة المستثمرين القطريين  
2Q 2024/6M 2024





## مجموعة المستثمرين القطريين

- < انخفضت الأرباح التشغيلية بنسبة 56.5% إلى 20 مليون ريال قطري (-51.5% على أساس ربع سنوي) خلال الربع الثاني من عام 2024. وانخفضت الأرباح التشغيلية بنسبة 35.7% إلى 60 مليون ريال قطري في النصف الأول من عام 2024 مقارنة بالنصف الأول من عام 2023.
- < بلغت ربحية السهم 0.02 ريال قطري خلال الربع الثاني من عام 2024 مقابل 0.04 ريال قطري خلال الربع الثاني من عام 2023. وبلغت ربحية السهم 0.06 ريال قطري في النصف الأول من عام 2024 مقابل 0.08 ريال قطري بالنصف الأول من عام 2023.
- < في 6 أغسطس 2024، انخفض السهم بنسبة 8.7% منذ بداية العام، محققاً أداءً أقل من مؤشر بورصة قطر الذي انخفض بنسبة 7.2% منذ بداية العام.
- < يتم تداول السهم حالياً عند نسبة السعر إلى الربح خلال آخر 12 شهراً والتي تبلغ 12.0 مرة، أي أقل من المتوسط التاريخي لثلاثة سنوات البالغ 13.1 مرة.

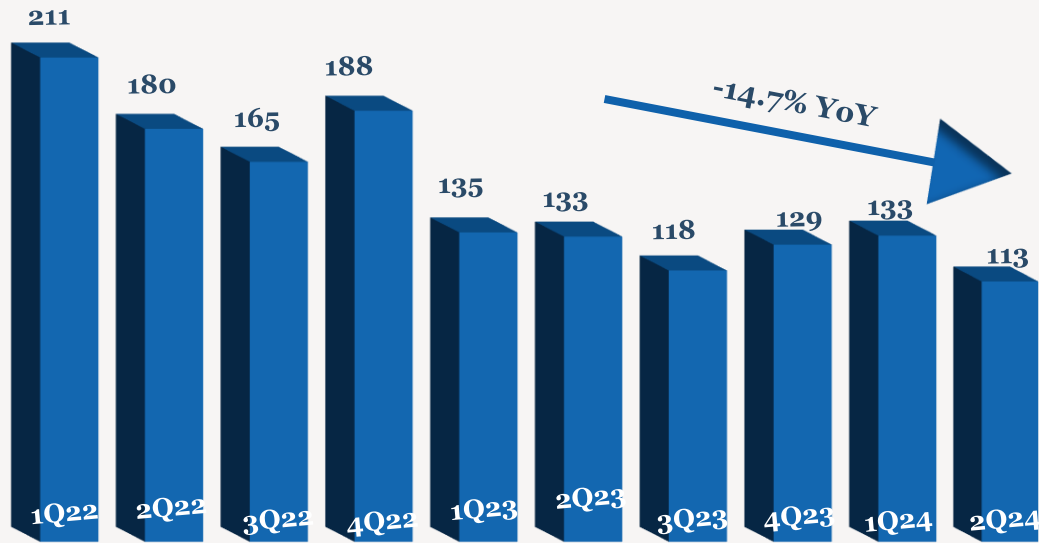
- < انخفض صافي أرباح مجموعة المستثمرين القطريين بنسبة 42.3% إلى 27 مليون ريال قطري (-37.4% على أساس ربع سنوي) خلال الربع الثاني من عام 2024 مقارنة بالربع الثاني من عام 2023، ويرجع ذلك بشكل رئيسي إلى انخفاض الأرباح التشغيلية. وانخفض صافي أرباح المجموعة بنسبة 30.4% إلى 71 مليون ريال قطري في النصف الأول من عام 2024 مقارنة بالنصف الأول من عام 2023.
- < انخفضت الإيرادات بنسبة 14.7% إلى 113 مليون ريال قطري (-15.0% على أساس ربع سنوي) خلال الربع الثاني من عام 2024 مقارنة بالربع الثاني من عام 2023. وانخفضت الإيرادات بنسبة 7.8% إلى 247 مليون ريال قطري في النصف الأول من عام 2024 مقارنة بالنصف الأول من عام 2023.
- < انخفض إجمالي الربح بنسبة 9.8% إلى 55 مليون ريال قطري (-21.8% على أساس ربع سنوي) خلال الربع الثاني من عام 2024 مقارنة بالربع الثاني من عام 2023، وبلغ هامش إجمالي الربح 48.2% (+2.6 نقطة مئوية على أساس سنوي؛ -4.2 نقطة مئوية على أساس ربع سنوي) خلال الربع الثاني من عام 2024. وانخفض إجمالي الربح بنسبة 13.3% إلى 125 مليون ريال قطري في النصف الأول من عام 2024 مقارنة بالنصف الأول من عام 2023.

## أداء الأرباح 2Q/6M 2024

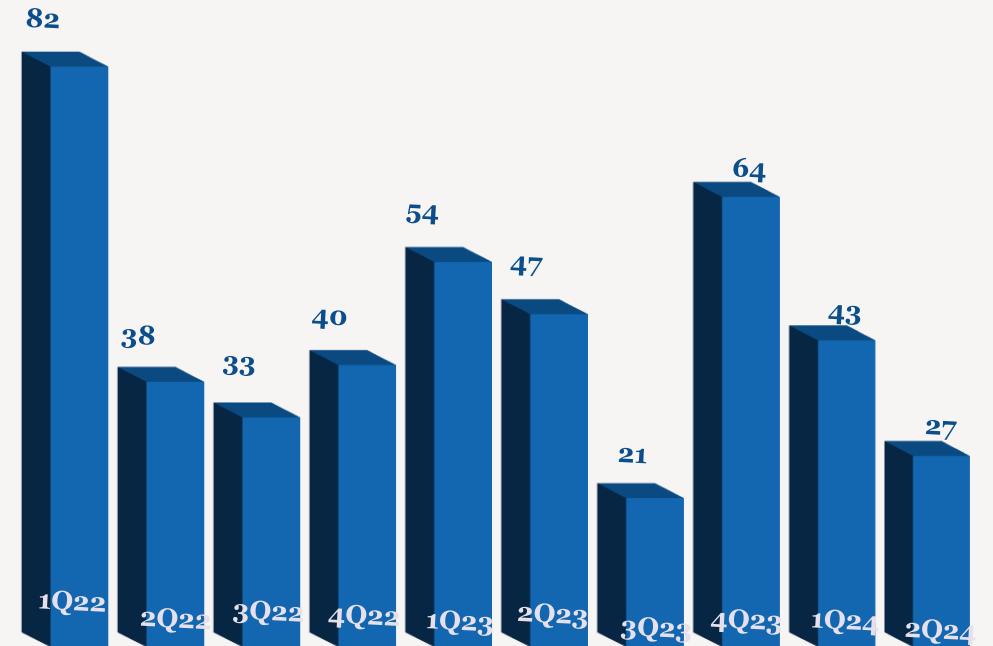
YoY	6M2023	6M2024	QoQ	1Q2024	YoY	2Q2023	2Q2024	
-7.8%	268	247	-15.0%	133	-14.7%	133	113	الإيرادات
-13.3%	144	125	-21.8%	70	-9.8%	61	55	إجمالي الربح
	53.7%	50.5%		52.4%		45.6%	48.2%	هامش الربح الإجمالي (%)
-35.7%	93	60	-51.5%	40	-56.5%	45	20	الربح التشغيلي
	34.8%	24.3%		30.2%		33.8%	17.2%	هامش الربح التشغيلي (%)
-41.3%	10	6	-68.6%	5	-42.2%	2	1	حصة الأرباح من الشركات الزميلة
-30.4%	102	71	-37.4%	43	-42.3%	47	27	صافي الربح إلى حقوق الملكية
	38.0%	28.6%		32.6%		35.5%	24.0%	هامش صافي الربح (%)
-25.0%	0.08	0.06	-37.4%	0.03	-42.3%	0.04	0.02	ربحية السهم (ريال قطري)

ملاحظة: جميع الأرقام المذكورة أعلاه بـمليون ريال قطري إلا إذا ذكرت بعض الاختلافات.

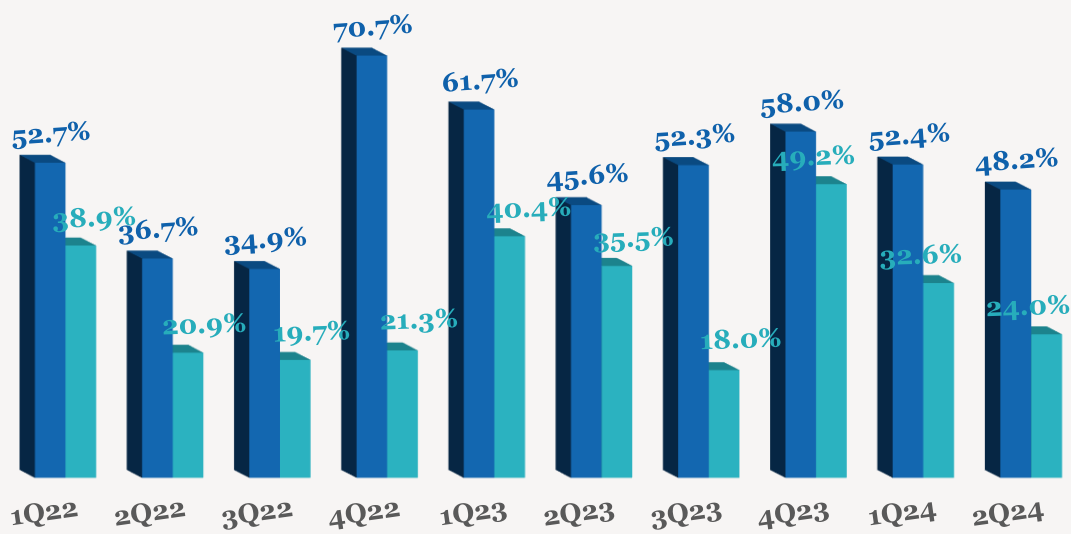
اتجاه الإيرادات الربع سنوية (مليون ريال قطري)



اتجاه الأرباح الربع سنوية (مليون ريال قطري)

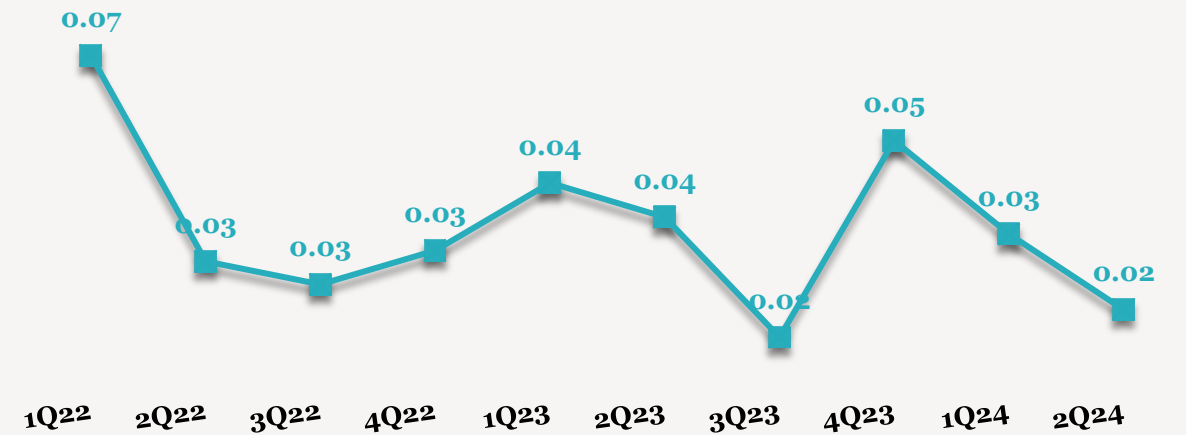


اتجاه هامش الأرباح الربع سنوية (%)



■ هامش الربح الإجمالي (%) ■ هامش صافي الربح (%)

اتجاه ربحية السهم الربع سنوية (ريال قطري)



■ ربحية السهم

## للاتصال بنا

شركة QNB للخدمات المالية  
مركز الاتصال: (+974)4476 6666  
[info@qnbfs.com.qa](mailto:info@qnbfs.com.qa)  
دوحة، قطر

سوجاتا ساركار CAIA, CFA  
رئيس القسم الأبحاث  
[saugata.sarkar@qnbfs.com.qa](mailto:saugata.sarkar@qnbfs.com.qa)

شاهان موفسيس كيوشيريان  
محلل أبحاث أول  
[shahan.keushgerian@qnbfs.com.qa](mailto:shahan.keushgerian@qnbfs.com.qa)

فيبون ماكويرري، CFA  
محلل أبحاث أول  
[phibion.makuwerere@qnbfs.com.qa](mailto:phibion.makuwerere@qnbfs.com.qa)

روي توماس  
محلل أبحاث أول  
[roy.thomas@qnbfs.com.qa](mailto:roy.thomas@qnbfs.com.qa)

دانة سيف السويدية  
محلل أبحاث  
[dana.alsowaidi@qnbfs.com.qa](mailto:dana.alsowaidi@qnbfs.com.qa)

إخلاء المسؤولية: تم إعداد التقرير من قبل QNB للخدمات المالية المملوكة بالكامل لبنك قطر الوطني (ش.م.ع.ق.) ("QNB") الذي يخضع لرقابة هيئة قطر للأسواق المالية وبورصة قطر ويخضع بنك قطر الوطني (ش.م.ع.ق.) ("QNB") لرقابة مصرف قطر المركزي. ولا يهدف هذا التقرير إلى تقديم مشورة استثمارية شخصية كما أنه لا يعطي توصية بشراء أو بيع أي أوراق مالية أو أي نوع من المنتجات الاستثمارية، ولا يشكل أي مشورة قانونية أو ضريبية أو محاسبية أو مالية. ولا يتحمل QNB للخدمات المالية أي مسؤولية عن أي عواقب مباشرة أو غير مباشرة ناتجة عن استخدام المعلومات الواردة في هذا التقرير وعلى المستثمرين أن يأخذوا بعين الاعتبار النصيحة من خبراء في الاستثمار والشؤون القانونية قبل دخولهم في أي منتج مالي أو صندوق استثماري. على الرغم من أن مصادر هذه المعلومات الموثوقة من QNB للخدمات المالية ومع ذلك لا يضمن هذا التقرير دقة البيانات. لذلك لا يقدم QNB للخدمات المالية أي تعهد سواء صريحاً أو ضمنياً فيما يتعلق بدقة واكتمال أي معلومات واردة في هذا التقرير. أما بالنسبة لما يتناوله هذا التقرير من حيث التحليل الفني، فإنه قد يتباين من حيث الآراء والتوصيات مع البحوث الأساسية لـ QNB للخدمات المالية نتيجة الاعتماد على البيانات التاريخية فقط (السعر والحجم). و لـ QNB للخدمات المالية الحق في تعديل المعلومات الواردة في التقرير في أي وقت. لا يجوز استخدام أو تغيير كلي أو جزئي لمحتويات التقرير دون الرجوع إلى QNB للخدمات المالية.