

مذكرة تقريراً رباح
مجموعة المسثم رين القط رين
3Q 2025/9M 2025



مذكرة تقرير الأرباح

مجموعة المستثمرين القطريين

- < انخفضت الأرباح التشغيلية بنسبة 55% لتصل إلى 22 مليون ريال قطري (-18.3% على أساس ربع سنوي) خلال الربع الثالث من عام 2025، وبلغ هامش الربح التشغيلي بنسبة 16.3% خلال الربع الثالث من عام 2025 (مقابل 41.4% في الربع الثالث من عام 2024). وانخفضت الأرباح التشغيلية بنسبة 21.7% لتصل إلى 86 مليون ريال قطري خلال التسعة أشهر الأولى من عام 2025.
- < بلغت ربحية السهم 0.024 ريال قطري خلال الربع الثالث من عام 2025، مقابل 0.038 ريال قطري خلال الربع الثالث من عام 2024. وبلغت ربحية السهم 0.08 ريال قطري خلال التسعة أشهر الأولى من عام 2025، مقابل 0.09 ريال قطري خلال التسعة أشهر الأولى من عام 2024.
- < في 21 أكتوبر 2025، انخفض السهم بنسبة 1.8% منذ بداية العام، محققاً أداءً أقل من مؤشر بورصة قطر، الذي ارتفع بنسبة 2.4% منذ بداية العام.
- < يتم تداول السهم حالياً عند مضاعف نسبة السعر إلى الربح خلال آخر 12 شهراً والتي تبلغ 12.5 مرة، وهو أعلى من المتوسط التاريخي لثلاثة سنوات البالغ 11.8 مرة.

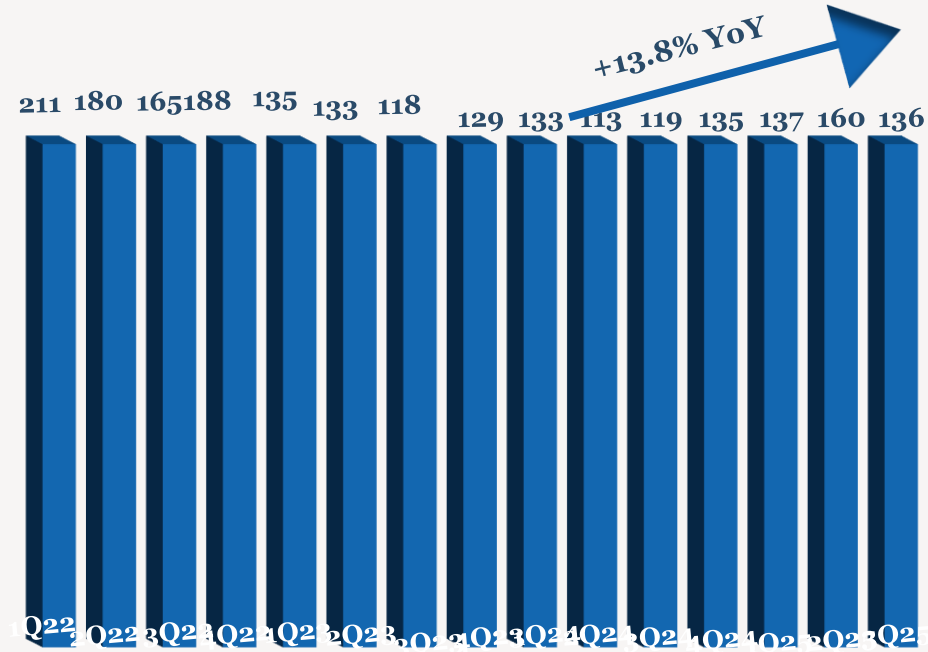
- < انخفض صافي الأرباح بنسبة 35.4% ليصل إلى 30 مليون ريال قطري (+2.1% على أساس ربع سنوي) خلال الربع الثالث من عام 2025 مقارنة بالربع الثالث من عام 2024، ويرجع هذا الانخفاض بشكل رئيسي إلى ارتفاع المصروفات. وانخفض صافي الأرباح بنسبة 13.3% ليصل إلى 102 مليون ريال قطري خلال التسعة أشهر الأولى من عام 2025.
- < ارتفعت الإيرادات بنسبة 13.8% لتصل إلى 136 مليون ريال قطري (-15.2% على أساس ربع سنوي) خلال الربع الثالث من عام 2025 مقارنة بالربع الثالث من عام 2024. وارتفعت الإيرادات بنسبة 18.2% لتصل إلى 433 مليون ريال قطري خلال التسعة أشهر الأولى من عام 2025.
- < انخفض إجمالي الربح بنسبة 24.3% ليصل إلى 46 مليون ريال قطري (-15.8% على أساس ربع سنوي) خلال الربع الثالث من عام 2025 مقارنة بالربع الثالث من عام 2024، وبلغ هامش إجمالي الربح 34.1% (مقابل 51.2% في الربع الثالث من عام 2024) خلال الربع الثالث من عام 2025. وانخفض إجمالي الربح بنسبة 15.1% ليصل إلى 158 مليون ريال قطري خلال التسعة أشهر الأولى من عام 2025.

أداء الأرباح 3Q/9M 2025

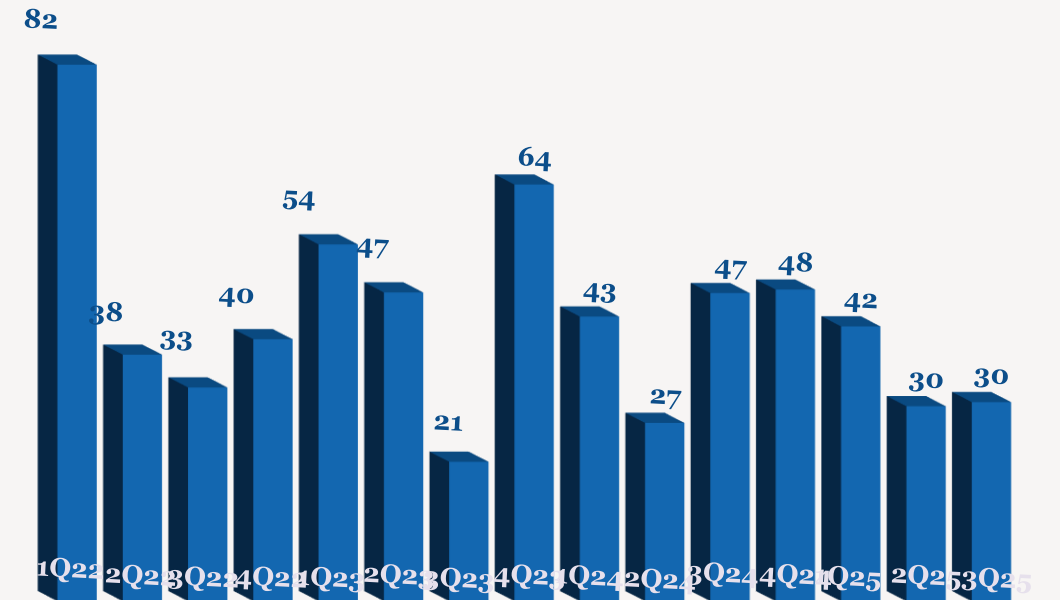
YoY	9M2024	9M2025	QoQ	2Q2025	YoY	3Q2024	3Q2025	
18.2%	366	433	-15.2%	160	13.8%	119	136	الإيرادات
-15.1%	186	158	-15.8%	55	-24.3%	61	46	إجمالي الربح
	50.7%	36.4%		34.3%		51.2%	34.1%	هامش الربح الإجمالي (%)
-21.7%	109	86	-18.3%	27	-55.0%	49	22	الربح التشغيلي
	29.8%	19.8%		17.0%		41.4%	16.3%	هامش الربح التشغيلي (%)
-14.8%	7	6	-23.2%	2	57.4%	1	2	حصة الأرباح من الشركات الزميلة
-13.3%	118	102	2.1%	30	-35.4%	47	30	صافي الربح إلى حقوق الملكية
	32.1%	23.6%		18.6%		39.4%	22.3%	هامش صافي الربح (%)
-15.5%	0.09	0.08	2.1%	0.024	-35.4%	0.038	0.024	ربحية السهم (ريال قطري)

ملاحظة: جميع الأرقام المذكورة أعلاه بمليون ريال قطري إلا إذا ذكرت بعض الاختلافات.

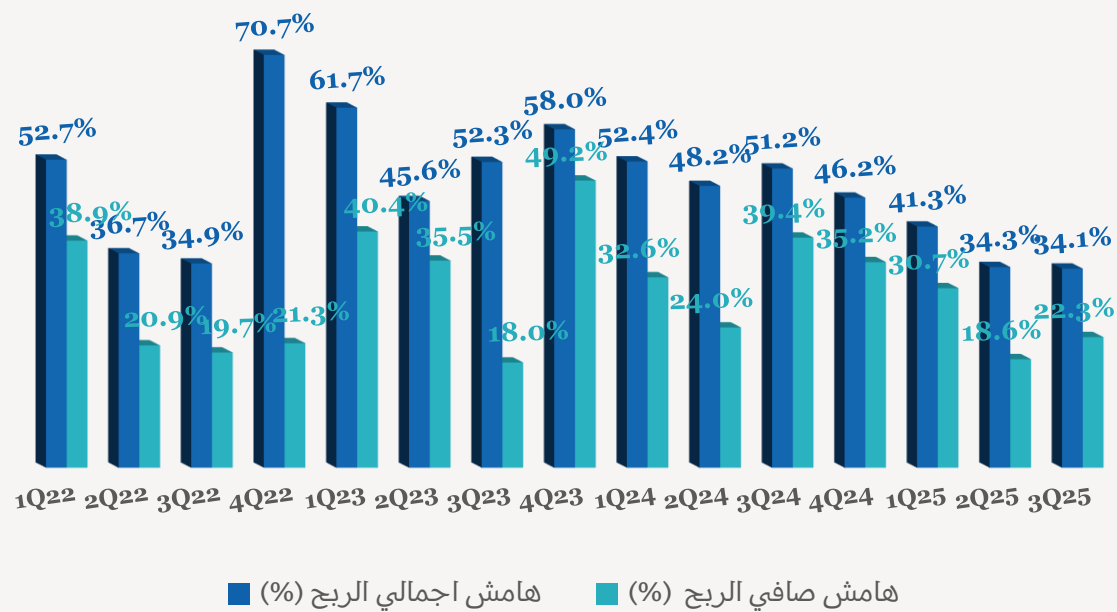
اتجاه المبيعات الربع سنوية (مليون ريال قطري)



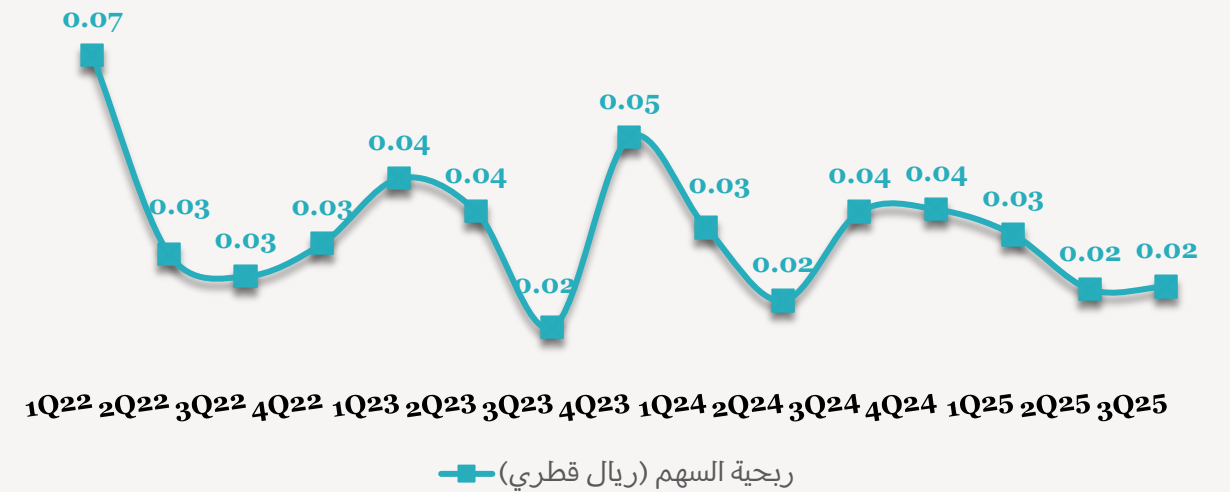
اتجاه الأرباح الربع سنوية (مليون ريال قطري)



اتجاه هامش الأرباح الربع سنوية



اتجاه ربحية السهم الربع سنوية (ريال قطري)



للاتصال بنا

شركة QNB للخدمات المالية
مركز الاتصال: 4476 6666 (+974)
info@qnbfs.com.qa
دوحة، قطر

سوجاتا ساركار CAIA, CFA
رئيس القسم الأبحاث
saugata.sarkar@qnbfs.com.qa

شاهان موفسيس كيوشيريان
محلل أبحاث أول
shahan.keushgerian@qnbfs.com.qa

فيبون مأكويرري، CFA
محلل أبحاث أول
phibion.makuwerere@qnbfs.com.qa

دانة سيف السويدي
محلل أبحاث
dana.alsowaidi@qnbfs.com.qa

إخلاء المسؤولية: تم إعداد التقرير من قبل QNB للخدمات المالية المملوكة بالكامل لبنك قطر الوطني (ش.م.ع.ق.) ("QNB") الذي يخضع لرقابة هيئة قطر للأسواق المالية وبورصة قطر ويخضع بنك قطر الوطني (ش.م.ع.ق.) ("QNB") لرقابة مصرف قطر المركزي. ولا يهدف هذا التقرير إلى تقديم مشورة استثمارية شخصية كما أنه لا يعطي توصية بشراء أو بيع أي أوراق مالية أو أي نوع من المنتجات الاستثمارية، ولا يشكل أي مشورة قانونية أو ضريبية أو محاسبية أو مالية. ولا يتحمل QNB للخدمات المالية أي مسؤولية عن أي عواقب مباشرة أو غير مباشرة ناتجة عن استخدام المعلومات الواردة في هذا التقرير وعلى المستثمرين أن يأخذوا بعين الاعتبار النصيحة من خبراء في الاستثمار والشؤون القانونية قبل دخولهم في أي منتج مالي أو صندوق استثماري. على الرغم من أن مصادر هذه المعلومات الموثوقة من QNB للخدمات المالية ومع ذلك لا يضمن هذا التقرير دقة البيانات. لذلك لا يقدم QNB للخدمات المالية أي تعهد سواء صريحا أو ضمنا فيما يتعلق بدقة واكتمال أي معلومات واردة في هذا التقرير. أما بالنسبة لما يتناوله هذا التقرير من حيث التحليل الفني، فإنه قد يتباين من حيث الآراء والتوصيات مع البحوث الأساسية لـ QNB للخدمات المالية نتيجة الاعتماد على البيانات الفنية التاريخية فقط (السعر والحجم). و لـ QNB للخدمات المالية الحق في تعديل المعلومات الواردة في التقرير في أي وقت. لا يجوز استخدام أو تغيير كلي أو جزئي لمحتويات التقرير دون الرجوع إلى QNB للخدمات المالية.

حقوق النشر: جميع الحقوق محفوظة لـ QNB للخدمات المالية