

مذكرة تقرير الأرباح
مجموعة المستثمرين القطريين
4Q 2024/FY 2024



مجموعة المستثمرين القطريين

- < انخفضت الأرباح التشغيلية بنسبة 21.6% إلى 46 مليون ريال قطري (-6.2% على أساس ربع سنوي) خلال الربع الرابع من عام 2024. وانخفضت الأرباح التشغيلية بنسبة 11.4% إلى 156 مليون ريال قطري خلال السنة المالية 2024 مقارنة بالسنة المالية 2023.
- < بلغت ربحية السهم 0.04 ريال قطري خلال الربع الرابع من عام 2024، مقابل 0.05 ريال قطري خلال الربع الرابع من عام 2023. وبلغت ربحية السهم 0.13 ريال قطري خلال السنة المالية 2024، مقابل 0.15 ريال قطري خلال السنة المالية 2023.
- < في 30 يناير 2025، ارتفع السهم بنسبة 7.3% منذ بداية العام، متفوقاً على مؤشر بورصة قطر الذي ارتفع بنسبة 0.9% منذ بداية العام.
- < يتم تداول السهم حالياً عند مضاعف نسبة السعر إلى الربح خلال آخر 12 شهراً والذي يبلغ 12.4 مرة، وهو أعلى من المتوسط التاريخي لثلاثة سنوات البالغ 11.3 مرة.
- < أعلن مجلس إدارة مجموعة المستثمرين القطريين عن توصية بتوزيع أرباح نقدية على المساهمين قدرها 0.13 ريال قطري للسهم.

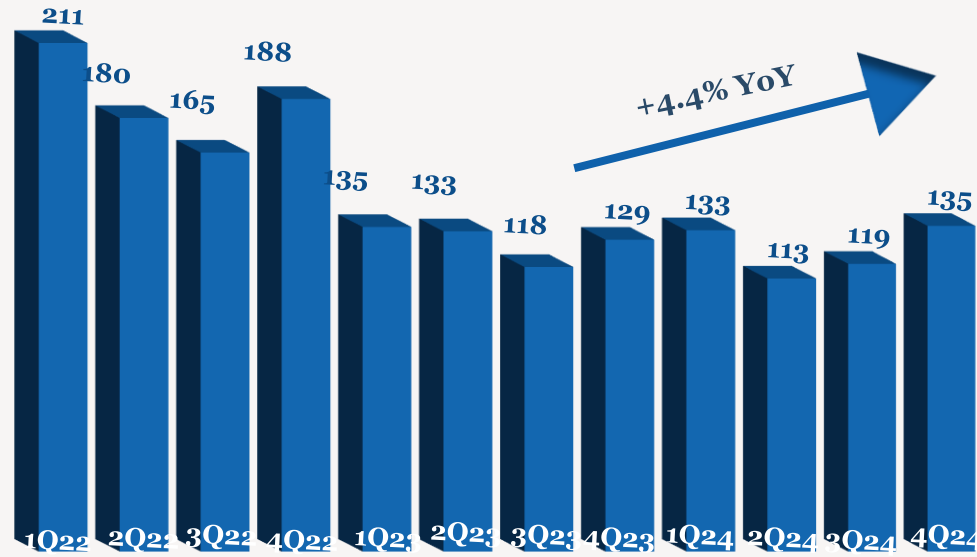
- < انخفض صافي أرباح مجموعة المستثمرين القطريين بنسبة 25.2% إلى 48 مليون ريال قطري (+1.1% على أساس ربع سنوي) خلال الربع الرابع من عام 2024 مقارنة بالربع ذاته من عام 2023. ويرجع ذلك الانخفاض بشكل رئيسي الى خسارة قدرها 11 مليون ريال قطري من حصة أرباح الشركات الزميلة، مقارنة بصافي أرباح بلغت 3 مليون ريال قطري خلال الربع الرابع من عام 2023. وانخفضت صافي أرباح المجموعة بنسبة 11.4% إلى 165 مليون ريال قطري خلال السنة المالية 2024 مقارنة بالسنة المالية 2023.
- < ارتفعت الإيرادات بنسبة 4.4% إلى 135 مليون ريال قطري على أساس سنوي (+13.1% على أساس ربع سنوي) خلال الربع الرابع من عام 2024 مقارنة بالربع ذاته من عام 2023. وانخفضت الإيرادات بنسبة 2.7% إلى 501 مليون ريال قطري خلال السنة المالية 2024 مقارنة بالسنة المالية 2023.
- < انخفض إجمالي الربح بنسبة 16.7% إلى 63 مليون ريال قطري (+2.1% على أساس ربع سنوي). وبلغ هامش إجمالي الربح 46.2% (مقابل 58.0% خلال الربع الرابع من عام 2023) خلال الربع الرابع من عام 2024. وانخفض إجمالي الربح بنسبة 11.5% إلى 248 مليون ريال قطري خلال السنة المالية 2024 مقارنة بالسنة المالية 2023.

أداء الأرباح 4Q/FY2024

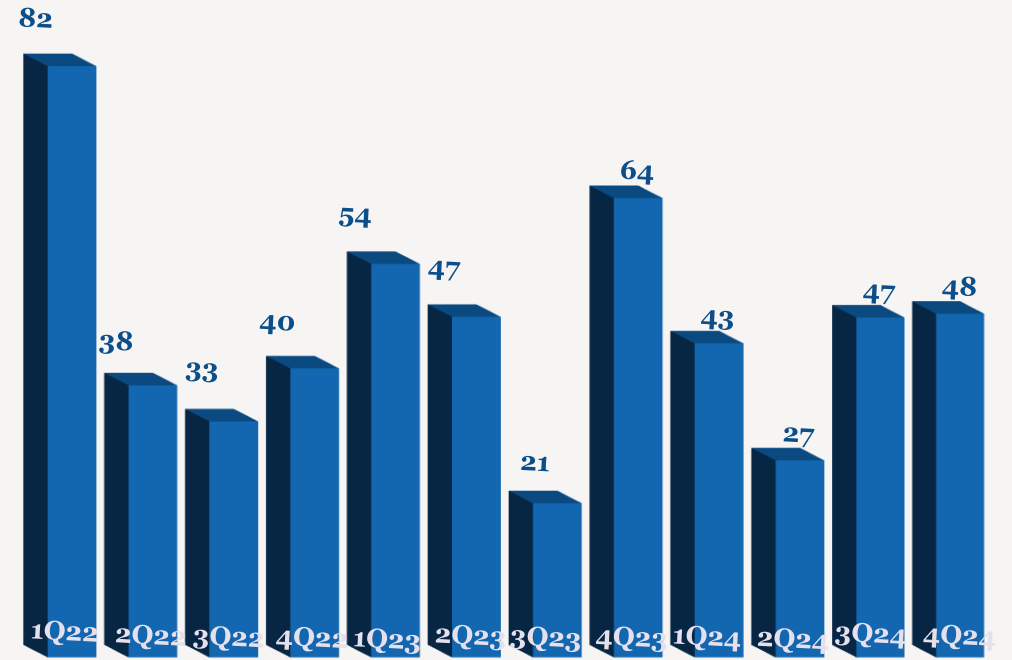
YoY	FY2023	FY2024	QoQ	3Q2024	YoY	4Q2023	4Q2024	
-2.7%	515	501	13.1%	119	4.4%	129	135	الإيرادات
-11.5%	281	248	2.1%	61	-16.7%	75	63	إجمالي الربح
	54.5%	49.5%		51.2%		58.0%	46.2%	هامش الربح الإجمالي (%)
-11.4%	176	156	-6.2%	49	-21.6%	59	46	الربح التشغيلي
	34.1%	31.0%		41.4%		45.7%	34.3%	هامش الربح التشغيلي (%)
NM	13	-4	NM	1	NM	3	-11	حصة الأرباح من الشركات الزميلة
-11.4%	187	165	1.1%	47	-25.2%	64	48	صافي الربح إلى حقوق الملكية
	36.2%	33.0%		39.4%		49.2%	35.2%	هامش صافي الربح (%)
-11.4%	0.15	0.13	1.1%	0.04	-25.2%	0.05	0.04	ربحية السهم (ريال قطري)

ملاحظة: جميع الأرقام المذكورة أعلاه بمليون ريال قطري إلا إذا ذكرت بعض الاختلافات.

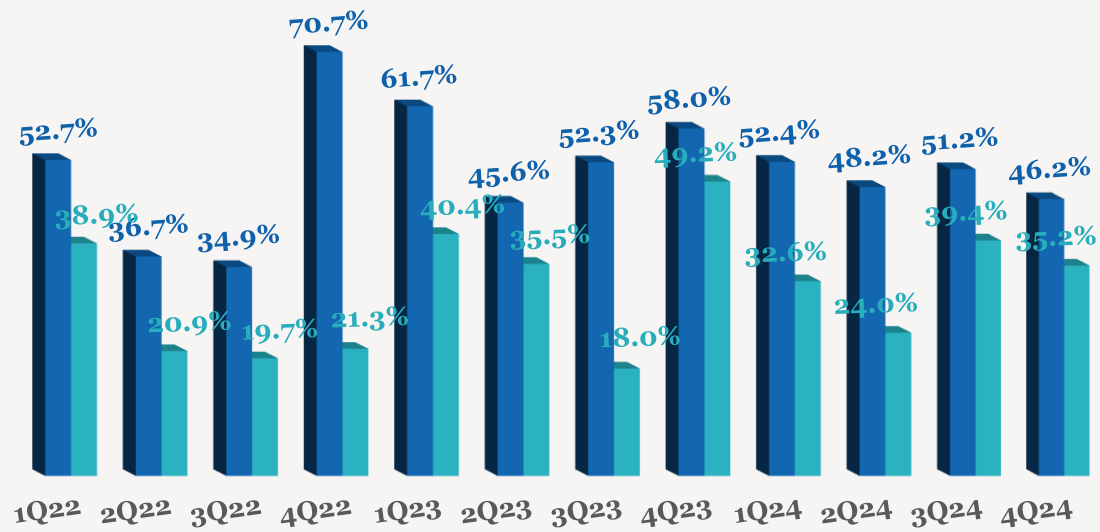
اتجاه الإيرادات الربع سنوية (مليون ريال قطري)



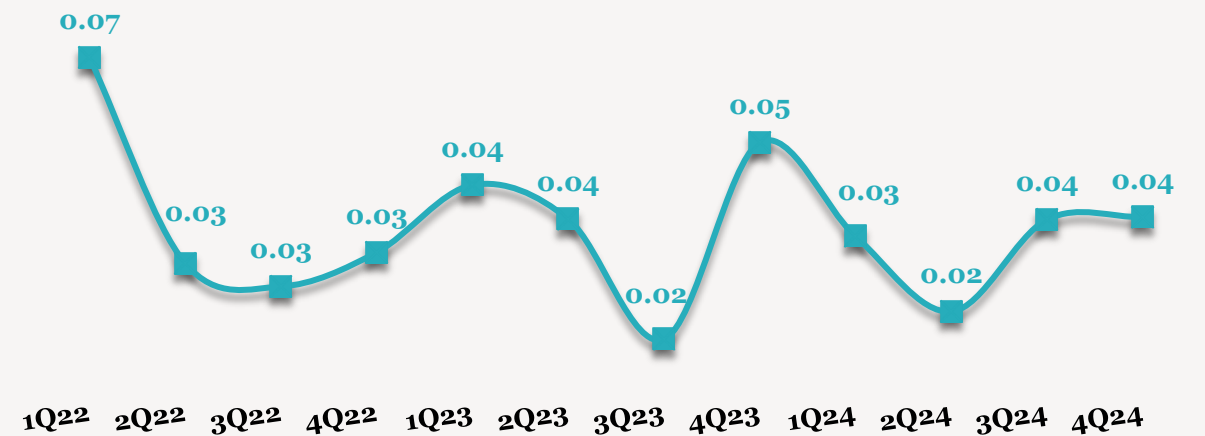
اتجاه الأرباح الربع سنوية (مليون ريال قطري)



اتجاه هامش الأرباح الربع سنوية (%)



اتجاه ربحية السهم الربع سنوية (ريال قطري)



■ هامش الربح الإجمالي ■ هامش صافي الربح

■ ربحية السهم

للاتصال بنا

شركة QNB للخدمات المالية
مركز الاتصال: (+974)4476 6666
info@qnbfs.com.qa
دوحة، قطر

سوجاتا ساركار CAIA, CFA
رئيس القسم الأبحاث
saugata.sarkar@qnbfs.com.qa

شاهان موفسيس كيوشيريان
محلل أبحاث أول
shahan.keushgerian@qnbfs.com.qa

فيبيون ماكويريري، CFA
محلل أبحاث أول
phibion.makuwerere@qnbfs.com.qa

روي توماس
محلل أبحاث أول
roy.thomas@qnbfs.com.qa

دانة سيف السويدوي
محلل أبحاث
dana.alsowaidi@qnbfs.com.qa

إخلاء المسؤولية: تم إعداد التقرير من قبل QNB للخدمات المالية المملوكة بالكامل لبنك قطر الوطني (ش.م.ع.ق.) ("QNB") الذي يخضع لرقابة هيئة قطر للأسواق المالية وبورصة قطر ويخضع بنك قطر الوطني (ش.م.ع.ق.) ("QNB") لرقابة مصرف قطر المركزي. ولا يهدف هذا التقرير إلى تقديم مشورة استثمارية شخصية كما أنه لا يعطي توصية بشراء أو بيع أي أوراق مالية أو أي نوع من المنتجات الاستثمارية، ولا يشكل أي مشورة قانونية أو ضريبية أو محاسبية أو مالية. ولا يتحمل QNB للخدمات المالية أي مسؤولية عن أي عواقب مباشرة أو غير مباشرة ناتجة عن استخدام المعلومات الواردة في هذا التقرير وعلى المستثمرين أن يأخذوا بعين الاعتبار النصيحة من خبراء في الاستثمار والشؤون القانونية قبل دخولهم في أي منتج مالي أو صندوق استثماري. على الرغم من أن مصادر هذه المعلومات الموثوقة من QNB للخدمات المالية ومع ذلك لا يضمن هذا التقرير دقة البيانات. لذلك لا يقدم QNB للخدمات المالية أي تعهد سواء صريحا أو ضمنا فيما يتعلق بدقة واكتمال أي معلومات واردة في هذا التقرير. أما بالنسبة لما يتناوله هذا التقرير من حيث التحليل الفني، فإنه قد يتباين من حيث الآراء والتوصيات مع البحوث الأساسية لـ QNB للخدمات المالية نتيجة الاعتماد على البيانات التاريخية فقط (السعر والحجم). و لـ QNB للخدمات المالية الحق في تعديل المعلومات الواردة في التقرير في أي وقت. لا يجوز استخدام أو تغيير كلي أو جزئي لمحتويات التقرير دون الرجوع إلى QNB للخدمات المالية.