

مذكرة تقرير الأرباح
الشركة القطرية للصناعات التحويلية
1Q 2025



الشركة القطرية للصناعات التحويلية

- < بلغت ربحية السهم 0.066 ريال قطري خلال الربع الأول من عام 2025، مقابل 0.077 ريال قطري خلال الربع الأول من عام 2024.
- < في 24 أبريل 2025، ارتفع السهم بنسبة 1.0% منذ بداية العام، متفوقاً على أداء مؤشر بورصة قطر الذي انخفض بنسبة 2.9% منذ بداية العام.
- < يتم تداول السهم حالياً عند مضاعف نسبة السعر إلى الربح خلال آخر 12 شهراً والذي يبلغ 8.0 مرة، أي أقل من المتوسط التاريخي لثلاثة سنوات البالغ 8.8 مرة.

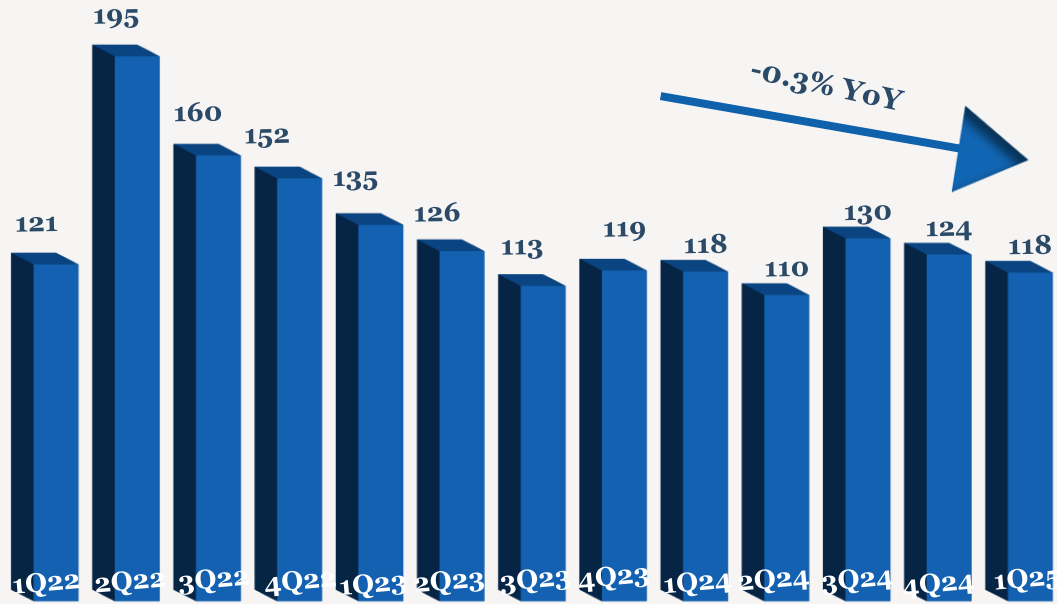
- < انخفض صافي أرباح الشركة القطرية للصناعات التحويلية بنسبة 14.2% إلى 31 مليون ريال قطري (-21.3% على أساس ربع سنوي) خلال الربع الأول من عام 2025 مقارنة بالربع الأول من عام 2024، ويرجع ذلك بشكل رئيسي إلى انخفاض المبيعات والإيرادات الأخرى.
- < انخفضت الإيرادات بنسبة 0.3% (-5.2% على أساس ربع سنوي) إلى 118 مليون ريال قطري خلال الربع الأول من عام 2025 مقارنة بالربع الأول من عام 2024.
- < انخفض إجمالي الربح بنسبة إلى 10.3% ليصل إلى 30 مليون ريال قطري (-14.6% على أساس ربع سنوي) خلال الربع الأول من عام 2025 مقارنة بالربع الأول من عام 2024، بينما بلغ هامش إجمالي الربح 25.8% خلال الربع الأول من عام 2025 (مقابل 28.7% خلال الربع الأول من عام 2024).
- < انخفضت الأرباح التشغيلية بنسبة 34.8% (-58.1% على أساس ربع سنوي) خلال الربع الأول من عام 2025 مقارنة بالربع الأول من عام 2024، وبلغ هامش الربح التشغيلي 10.8% خلال الربع الأول من عام 2025 (مقارنة بـ 16.5% في الربع الأول من عام 2024).

أداء الأرباح 1Q 2025

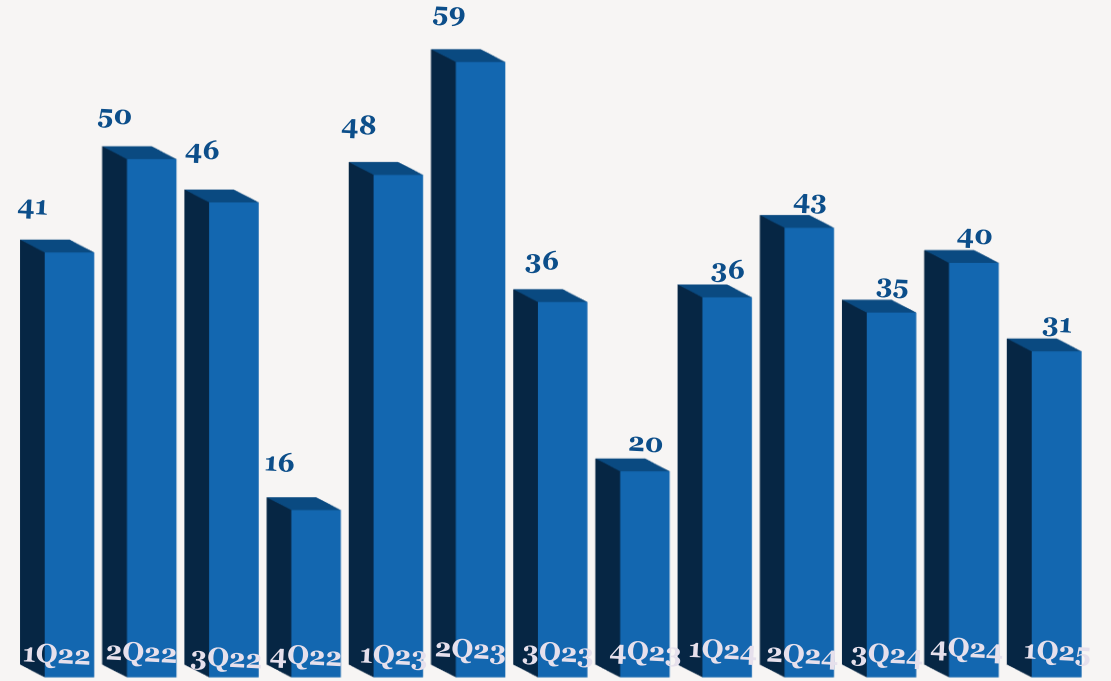
QoQ	4Q2024	YoY	1Q2024	1Q2025	
-5.2%	124	-0.3%	118	118	المبيعات
-14.6%	36	-10.3%	34	30	إجمالي الربح
	28.7%		28.7%	25.8%	نسبة هامش الربح الإجمالي
-58.1%	30	-34.8%	19	13	الربح التشغيلي
	24.4%		16.5%	10.8%	نسبة هامش الربح التشغيلي
-21.3%	40	-14.2%	36	31	صافي الربح
	32.0%		30.8%	26.5%	نسبة هامش صافي الربح
-21.3%	0.084	-14.2%	0.077	0.066	ربحية السهم (ريال قطري)

ملاحظة: جميع الأرقام المذكورة أعلاه بمليون ريال قطري إلا إذا ذكرت بعض الاختلافات.

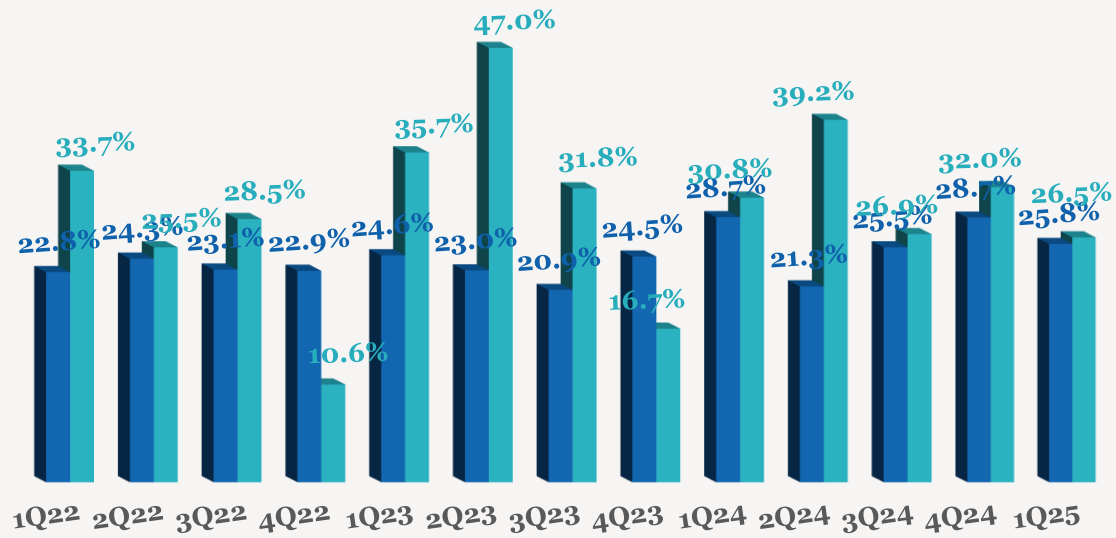
اتجاه المبيعات الربع سنوية (مليون ريال قطري)



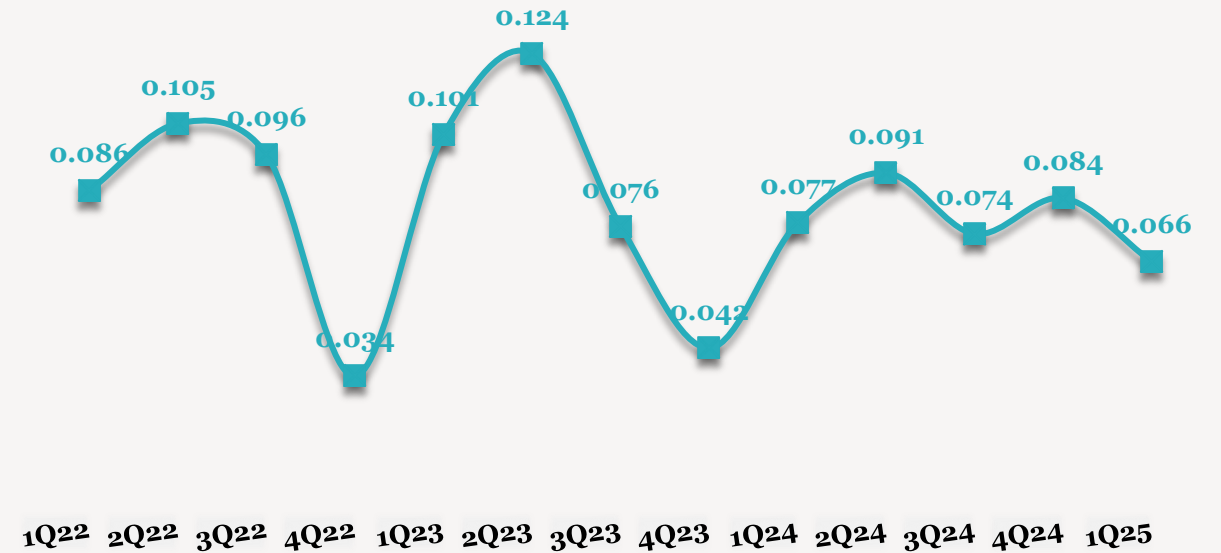
اتجاه الأرباح الربع سنوية (مليون ريال قطري)



اتجاه هامش الأرباح الربع سنوية (%)



اتجاه ربحية السهم الربع سنوية (ريال قطري)



■ هامش الربح الإجمالي ■ هامش صافي الربح

للاتصال بنا

شركة QNB للخدمات المالية
مركز الاتصال: +974)4476 6666
info@qnbfs.com.qa
دوحة، قطر

سوجاتا ساركار CAIA, CFA
رئيس قسم الأبحاث
saugata.sarkar@qnbfs.com.qa

شاهان موفسيس كيوشيريان
محلل أبحاث أول
shahan.keushgerian@qnbfs.com.qa

فيبيون ماكويريري، CFA
محلل أبحاث أول
phibion.makuwerere@qnbfs.com.qa

روي توماس
محلل أبحاث أول
roy.thomas@qnbfs.com.qa

دانة سيف السويدوي
محلل أبحاث
dana.alsowaidi@qnbfs.com.qa

إخلاء المسؤولية: تم إعداد التقرير من قبل QNB للخدمات المالية المملوكة بالكامل لبنك قطر الوطني (ش.م.ع.ق.) ("QNB") الذي يخضع لرقابة هيئة قطر للأسواق المالية وبورصة قطر ويخضع بنك قطر الوطني (ش.م.ع.ق.) ("QNB") لرقابة مصرف قطر المركزي. ولا يهدف هذا التقرير إلى تقديم مشورة استثمارية شخصية كما أنه لا يعطي توصية بشراء أو بيع أي أوراق مالية أو أي نوع من المنتجات الاستثمارية، ولا يشكل أي مشورة قانونية أو ضريبية أو محاسبية أو مالية. ولا يتحمل QNB للخدمات المالية أي مسؤولية عن أي عواقب مباشرة أو غير مباشرة ناتجة عن استخدام المعلومات الواردة في هذا التقرير وعلى المستثمرين أن يأخذوا بعين الاعتبار النصيحة من خبراء في الاستثمار والشؤون القانونية قبل دخولهم في أي منتج مالي أو صندوق استثماري. على الرغم من أن مصادر هذه المعلومات الموثوقة من QNB للخدمات المالية ومع ذلك لا يضمن هذا التقرير دقة البيانات. لذلك لا يقدم QNB للخدمات المالية أي تعهد سواء صريحا أو ضمنا فيما يتعلق بدقة واكتمال أي معلومات واردة في هذا التقرير. أما بالنسبة لما يتناوله هذا التقرير من حيث التحليل الفني، فإنه قد يتباين من حيث الآراء والتوصيات مع البحوث الأساسية لـ QNB للخدمات المالية نتيجة الاعتماد على البيانات التاريخية فقط (السعر والحجم). و لـ QNB للخدمات المالية الحق في تعديل المعلومات الواردة في التقرير في أي وقت. لا يجوز استخدام أو تغيير كلي أو جزئي لمحتويات التقرير دون الرجوع إلى QNB للخدمات المالية.