

مذكرة تقريراً رباح
مجموعة الإسلامية القطرية للتأمين
3Q/9M2025



مذكرة تقرير الأرباح

مجموعة الإسلامية القطرية للتأمين

- < بلغ صافي نتائج التكافل 8- مليون ريال قطري خلال الربع الثالث من عام 2025، مقابل 8- مليون ريال قطري خلال الربع الثالث من عام 2024. وبلغ صافي نتائج التكافل 23+ مليون ريال قطري خلال التسعة أشهر الأولى من عام 2025، مقابل 33- مليون ريال قطري خلال التسعة أشهر الأولى من عام 2024.
- < بلغت ربحية السهم 0.47 ريال قطري خلال الربع الثالث من عام 2025، مقابل 0.26 ريال قطري خلال الربع الثالث من عام 2024. وبلغت ربحية السهم 0.93 ريال قطري خلال التسعة أشهر الأولى من عام 2025، مقابل 0.81 ريال قطري خلال التسعة أشهر الأولى من عام 2024.
- < في 31 أكتوبر 2025، ارتفع السهم بنسبة 1.7% منذ بداية العام، محققاً أداءً أقل من مؤشر بورصة قطر، الذي ارتفع بنسبة 3.6% منذ بداية العام.

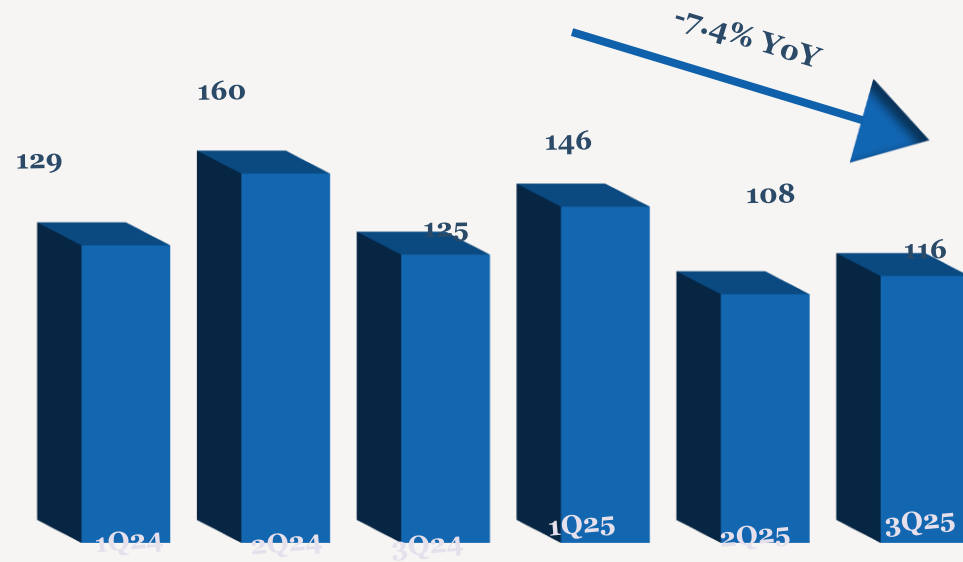
- < ارتفع صافي أرباح مجموعة الإسلامية القطرية للتأمين بنسبة 81.7% ليصل إلى 70 مليون ريال قطري (+81.9% على أساس ربع سنوي) خلال الربع الثالث من عام 2025 مقارنة بالربع الثالث من عام 2024، ويرجع ذلك بشكل رئيسي إلى انخفاض تكاليف التكافل المعترف بها. وارتفع صافي أرباح المجموعة بنسبة 14.0% ليصل إلى 139 مليون ريال قطري خلال التسعة أشهر الأولى من عام 2025.
- < انخفضت الإيرادات المعترف بها من أقساط التكافل بنسبة 7.4% لتصل إلى 116 مليون ريال قطري (+7.3% على أساس ربع سنوي) خلال الربع الثالث من عام 2025 مقارنة بالربع الثالث من عام 2024. وانخفضت مساهمات التكافل المُعترف بها بنسبة 11.7% لتصل إلى 364 مليون ريال قطري خلال التسعة أشهر الأولى من عام 2025.
- < بلغ هامش الربح الإجمالي للتكافل 4- مليون ريال قطري خلال الربع الثالث من عام 2025، مقابل 5- مليون ريال قطري خلال الربع الثالث من عام 2024. وبلغ هامش الربح الإجمالي للتكافل 32+ مليون ريال قطري خلال التسعة أشهر الأولى من عام 2025، مقابل 27- مليون ريال قطري خلال التسعة أشهر الأولى من عام 2024.

أداء الأرباح 3Q/9M2025

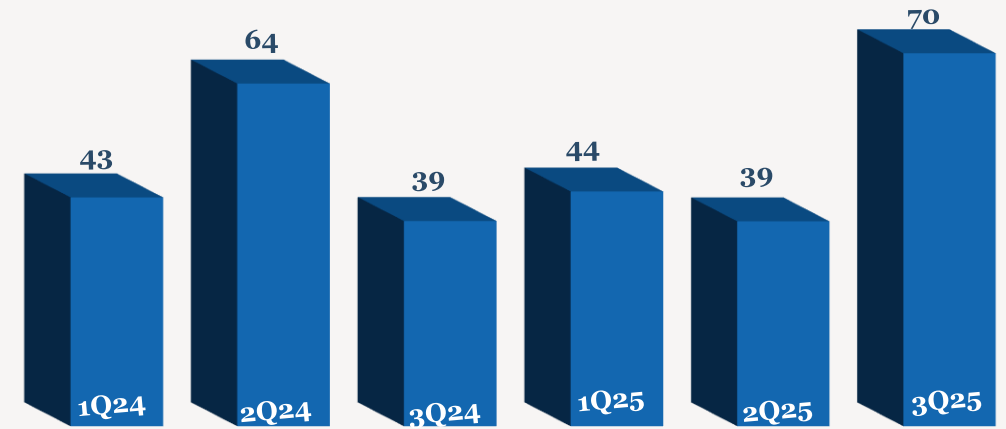
YoY	9M2024	9M2025	QoQ	2Q2025	YoY	3Q2024	3Q2025	
-11.7%	413	364	7.3%	108	-7.4%	125	116	اشتراكات التكافل المعترف بها
-33.9%	-358	-236	13.5%	-73	-20.4%	-104	-83	تكاليف التكافل المعترف بها
-220.7%	-27	32	-31.5%	-7	-14.6%	-5	-4	هامش إجمالي التكافل
-169.4%	-33	23	-15.6%	-9	-0.1%	-8	-8	صافي نتائج التكافل
14.0%	122	139	81.9%	39	81.7%	39	70	صافي الربح
14.8%	0.81	0.93	80.8%	0.26	80.8%	0.26	0.47	ربحية السهم (ريال قطري)

ملاحظة: جميع الأرقام المذكورة أعلاه بـمليون ريال قطري إلا إذا ذكرت بعض الاختلافات.

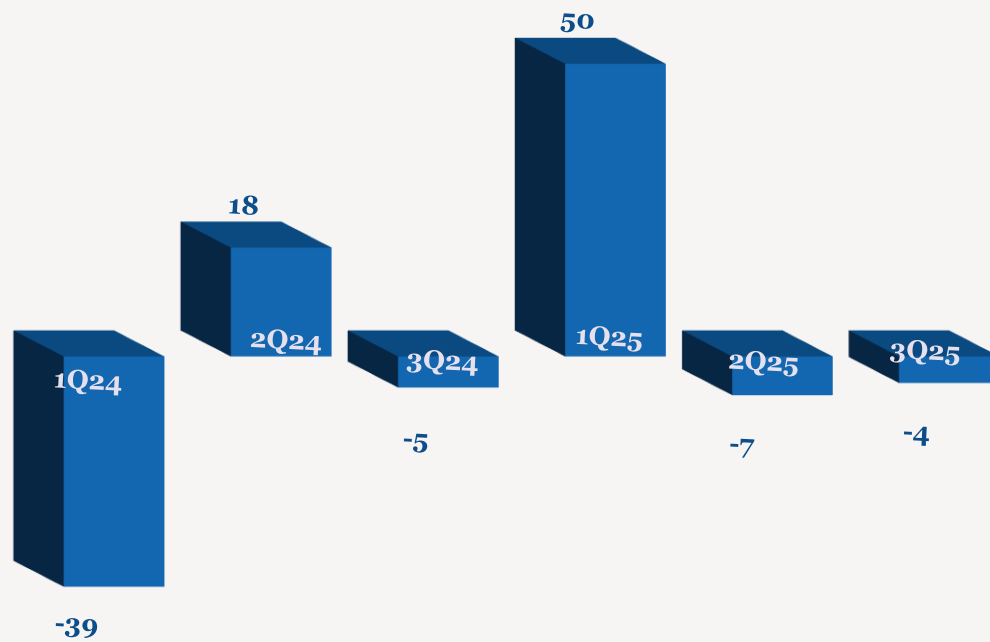
اتجاه اشتراكات التكافل المعترف بها الربع سنوية (مليون ريال قطري)



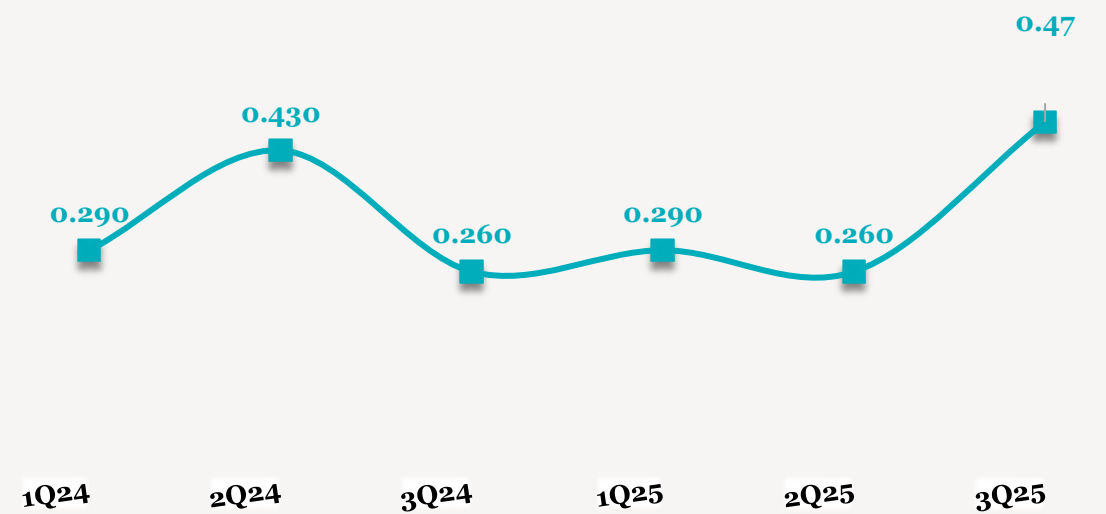
اتجاه الأرباح الربع سنوية (مليون ريال قطري)



اتجاه هامش الربح الإجمالي للتكافل الربع سنوي (مليون ريال قطري)



اتجاه ربحية السهم (ريال قطري)



مذكرة تقريرالأرباح

للاتصال بنا

شركة QNB للخدمات المالية

مركز الاتصال: (+974)4476 6666

info@qnbfs.com.qa

دوحة، قطر

سوجاتا ساركار CAIA, CFA

رئيس قسم الابحاث

saugata.sarkar@qnbfs.com.qa

شاهان موفسيس كيوشيريان

محلل أبحاث أول

shahan.keushgerian@qnbfs.com.qa

فيبون ماکويرري، CFA

محلل أبحاث أول

phibion.makuwerere@qnbfs.com.qa

دانة سيف السويدي

محلل أبحاث

dana.alsowaidi@qnbfs.com.qa

إخلاء المسؤولية: تم إعداد التقرير من قبل QNB للخدمات المالية المملوكة بالكامل لبنك قطر الوطني (ش.م.ع.ق.) ("QNB") الذي يخضع لرقابة هيئة قطر للأسواق المالية وبورصة قطر ويخضع بنك قطر الوطني (ش.م.ع.ق.) ("QNB") لرقابة مصرف قطر المركزي. ولا يهدف هذا التقرير إلى تقديم مشورة استثمارية شخصية كما أنه لا يعطي توصية بشراء أو بيع أي أوراق مالية أو أي نوع من المنتجات الاستثمارية، ولا يشكل أي مشورة قانونية أو ضريبية أو محاسبية أو مالية. ولا يتحمل QNB للخدمات المالية أي مسؤولية عن أي عواقب مباشرة أو غيرمباشرة ناتجة عن استخدام المعلومات الواردة في هذا التقرير. وعلى المستثمرين ان يأخذوا بعين الاعتبار النصيحة من خبراء في الاستثمار والشؤون القانونية قبل دخولهم في أي منتج مالي أو صندوق استثماري. على الرغم من ان مصادر هذه المعلومات الموثوقة من QNB للخدمات المالية ومع ذلك لا يضمن هذا التقرير دقة البيانات. لذلك لا يقدم QNB للخدمات المالية أي تعهد سواء صريحا أو ضمنا فيما يتعلق بدقة واكتمال أي معلومات واردة في هذا التقرير أما بالنسبة لما يتناوله هذا التقرير من حيث التحليل الفني ، فإنه قد يتباين من حيث الآراء والتوصيات مع البحوث الأساسية لـ QNB للخدمات المالية نتيجة الاعتماد على البيانات الفنية التاريخية فقط (السعر والحجم). و لـ QNB للخدمات المالية الحق في تعديل المعلومات الواردة في التقرير في أي وقت. لا يجوز استخدام أو تغيير كلي أو جزئي لمحتويات التقرير دون الرجوع الى QNB للخدمات المالية.

حقوق النشر: جميع الحقوق محفوظة لـ QNB للخدمات المالية