

مذكرة تقرير الأرباح  
شركة قطر الوطنية لصناعة الإسمنت  
4Q 2023 / FY 2023





## شركة قطر الوطنية لصناعة الإسمنت

- < سنوي) إلى 25 مليون ريال قطري خلال الربع الرابع من عام 2023 مقارنة بالربع ذاته من عام 2022، بينما انخفض هامش الأرباح التشغيلية إلى 23.3% (-3.8) نقطة مئوية على أساس سنوي، -8.4 نقطة مئوية على أساس ربع سنوي). وانخفضت الأرباح التشغيلية بنسبة 30.0% إلى 129 مليون ريال قطري خلال السنة المالية 2023 مقارنة بالسنة المالية 2022.
- < بلغت ربحية السهم 0.08 ريال قطري خلال الربع الرابع من عام 2023، مقابل 0.09 ريال قطري خلال الربع الرابع من عام 2022، بينما بلغت ربحية السهم 0.31 ريال قطري للسنة المالية 2023 مقابل 0.35 ريال قطري للسنة المالية 2022.
- < في 23 يناير 2024، ارتفع السهم بنسبة 10.6% منذ بداية العام، متفوقاً على مؤشر بورصة قطر الذي انخفض بنسبة 4.3% منذ بداية العام.
- < يتم تداول السهم حالياً عند نسبة السعر إلى الربح خلال آخر 12 شهراً والتي تبلغ 13.8 مرة، أي أقل من المتوسط التاريخي لثلاث سنوات البالغ 14.8 مرة
- < أعلن مجلس إدارة شركة قطر الوطنية لصناعة الإسمنت عن توزيع أرباح نقدية على المساهمين بقيمة 0.30 ريال قطري للسهم لعام 2023، مما يشير عائداً أرباح بنسبة 7.5%.

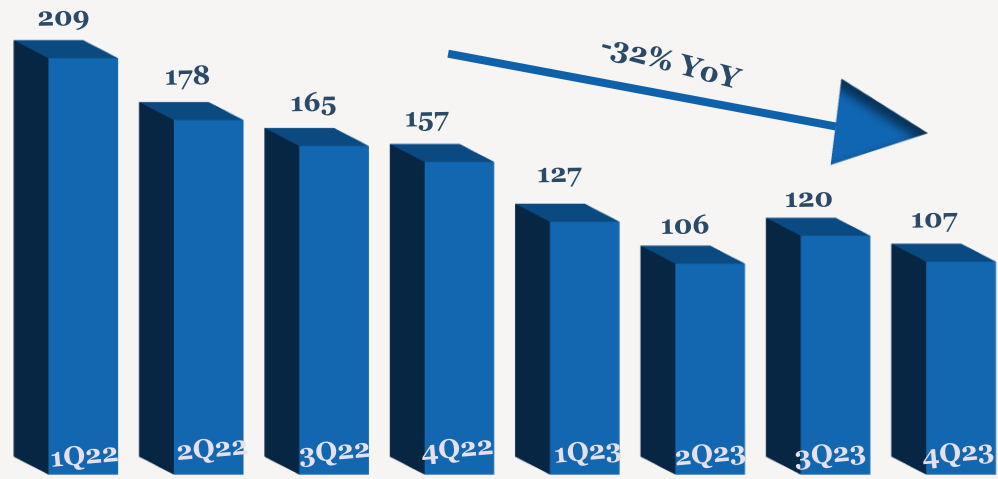
- < انخفض صافي أرباح شركة قطر الوطنية لصناعة الإسمنت بنسبة 5.1% إلى 53 مليون ريال قطري (+6.2% على أساس ربع سنوي) خلال الربع الرابع من عام 2023 مقارنة بالربع ذاته من عام 2022، ويرجع ذلك بشكل رئيسي إلى انخفاض المبيعات. وانخفض صافي أرباح الشركة بنسبة 9.7% إلى 205 مليون ريال قطري خلال السنة المالية 2023 مقارنة بالسنة المالية 2022.
- < انخفضت المبيعات بنسبة 32.1% إلى 107 مليون ريال قطري (-11.3% على أساس ربع سنوي) خلال الربع الرابع من عام 2023 مقارنة بالربع ذاته من عام 2022، بينما انخفضت المبيعات بنسبة 35.0% إلى 461 مليون ريال قطري خلال السنة المالية 2023 مقارنة بالسنة المالية 2022.
- < انخفض إجمالي الربح بنسبة 27.5% إلى 44 مليون ريال قطري (-28.3% على أساس ربع سنوي) وارتفع هامش إجمالي الربح إلى 41.6% (+2.6) نقطة مئوية على أساس سنوي، -9.9 نقطة مئوية على أساس ربع سنوي) خلال الربع الرابع من عام 2023 مقارنة بالربع ذاته من عام 2022. وانخفض إجمالي الربح بنسبة 14.2% إلى 189 مليون ريال قطري خلال السنة المالية 2023 مقارنة بالسنة المالية 2022.
- < انخفضت الأرباح التشغيلية بنسبة 41.5% على أساس سنوي (-34.6% على أساس ربع

### أداء الأرباح 4Q 2023/ FY 2023

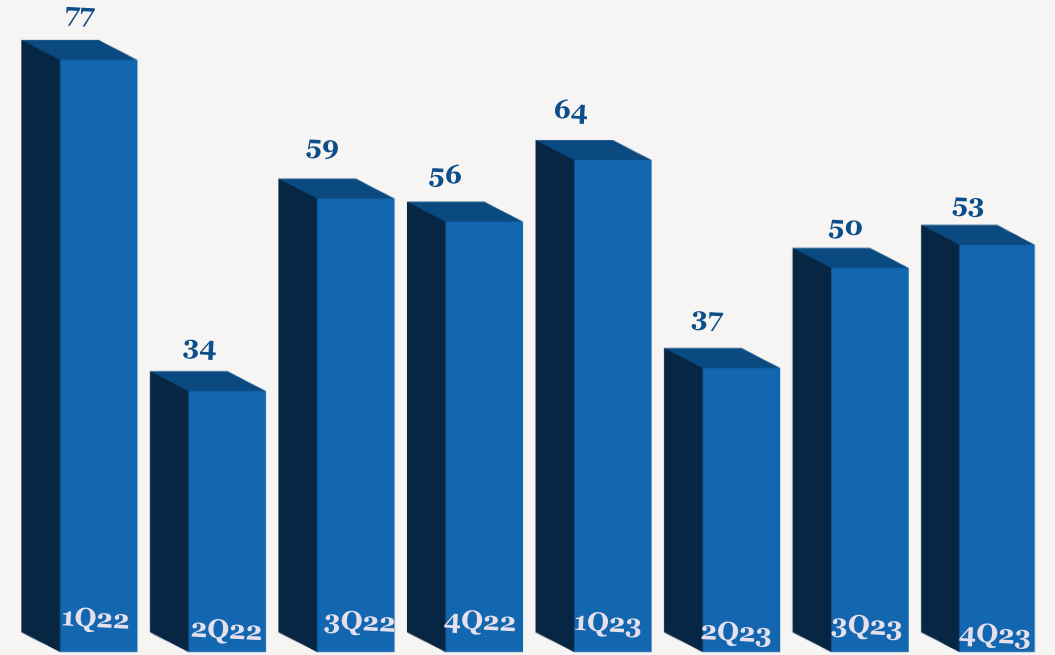
YoY	FY2022	FY2023	QoQ	3Q2023	YoY	4Q2022	4Q2023	
-35.0%	709	461	-11.3%	120	-32.1%	157	107	المبيعات
-14.2%	220	189	-28.3%	62	-27.5%	61	44	إجمالي الربح
	31.1%	41.1%		51.5%		39.0%	41.6%	نسبة هامش الربح الإجمالي (%)
-30.0%	184	129	-34.6%	38	-41.5%	43	25	الأرباح التشغيلية
	25.9%	27.9%		31.7%		27.1%	23.3%	نسبة هامش الأرباح التشغيلية (%)
82.8%	40	73	117.2%	12	122.9%	12	27	الدخل الأخرى
-9.7%	227	205	6.2%	50	-5.1%	56	53	صافي الربح إلى حقوق الملكية
	32.0%	44.5%		41.9%		35.9%	50.1%	نسبة هامش صافي الربح (%)
-10.0%	0.35	0.31	6.2%	0.08	-5.1%	0.09	0.08	ربحية السهم (ريال قطري)

ملاحظة: جميع الأرقام المذكورة أعلاه بـمليون ريال قطري إلا إذا ذكرت بعض الاختلافات.

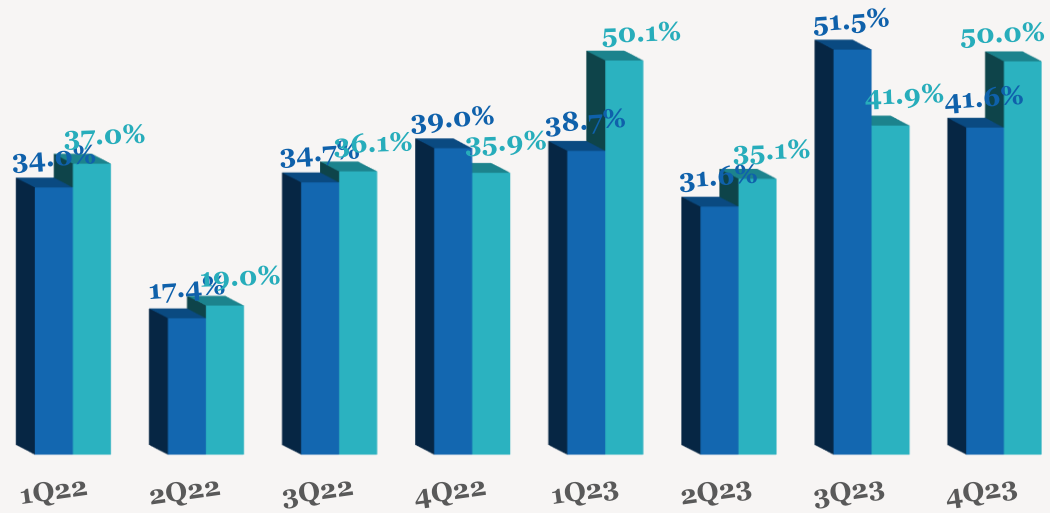
اتجاه المبيعات الربع سنوية (مليون ريال قطري)



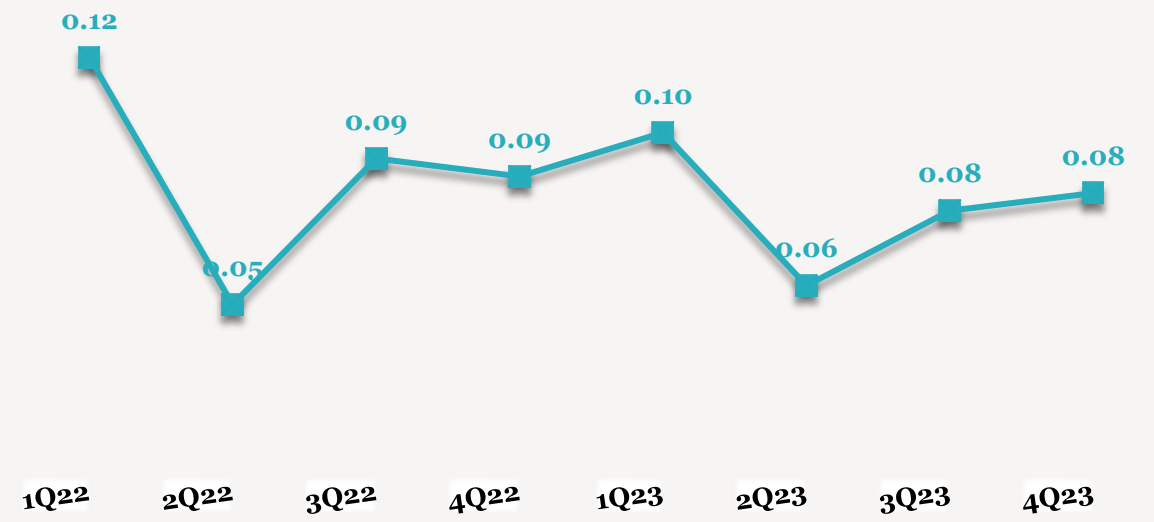
اتجاه الأرباح الربع سنوية (مليون ريال قطري)



اتجاه هامش الأرباح الربع سنوية (%)



اتجاه ربحية السهم الربع سنوية (ريال قطري)



■ نسبة هامش الربح الإجمالي (%) ■ نسبة هامش صافي الربح

■ ربحية السهم

## للاتصال بنا

شركة QNB للخدمات المالية  
مركز الاتصال: (+974)4476 6666  
[info@qnbfs.com.qa](mailto:info@qnbfs.com.qa)  
دوحة، قطر

سوجاتا ساركار CAIA, CFA  
رئيس القسم الأبحاث  
[saugata.sarkar@qnbfs.com.qa](mailto:saugata.sarkar@qnbfs.com.qa)

شاهان موفسيس كيوشيريان  
محلل أبحاث أول  
[shahan.keushgerian@qnbfs.com.qa](mailto:shahan.keushgerian@qnbfs.com.qa)

فيبيون ماكويريري، CFA  
محلل أبحاث أول  
[phibion.makuwerere@qnbfs.com.qa](mailto:phibion.makuwerere@qnbfs.com.qa)

روي توماس  
محلل أبحاث أول  
[roy.thomas@qnbfs.com.qa](mailto:roy.thomas@qnbfs.com.qa)

دانة سيف السويدي  
محلل أبحاث  
[dana.alsowaidi@qnbfs.com.qa](mailto:dana.alsowaidi@qnbfs.com.qa)

إخلاء المسؤولية: تم إعداد التقرير هذه النشرة من قبل QNB للخدمات المالية المملوكة بالكامل لبنك QNB الذي تنظم لرقابة هيئة قطر للأسواق المالية وبورصة قطر. ويخضع QNB لرقابة مصرف قطر المركزي. ولا يهدف هذا التقرير إلى تقديم مشورة استثمارية شخصية كما أنه لا يعطي توصية بشراء أو بيع أي أوراق مالية أو أي نوع من المنتجات الاستثمارية، ولا يشكل أي مشورة قانونية أو ضريبية أو محاسبية أو مالية. ولا يتحمل QNB للخدمات المالية أي مسؤولية عن أي عواقب مباشرة أو غير مباشرة ناتجة عن استخدام هذا المعلومات الواردة في هذا التقرير. وعلى المستثمرين ان يأخذوا بعين الاعتبار النصيحة من خبراء في الاستثمار والشؤون القانونية قبل دخولهم في أي منتج مالي أو صندوق استثماري. على الرغم من أن مصادر هذه المعلومات الموثوقة من QNB للخدمات المالية ومع ذلك لا يضمن هذا التقرير دقة البيانات. لذلك لا يقدم QNB للخدمات المالية أي تعهد سواء صريحا أو ضمنا فيما يتعلق بدقة واكتمال أي معلومات وأردة في هذا التقرير. أما بالنسبة لما يتناوله هذا التقرير من حيث التحليل الفني، فإنه قد يتباين من حيث الآراء والتوصيات مع البحوث الأساسية لـ QNB للخدمات المالية نتيجة الاعتماد على البيانات الفنية التاريخية فقط (السعر والحجم). و QNB للخدمات المالية الحق في تعديل المعلومات الواردة في التقرير في أي وقت. لا يجوز استخدام أو تغيير كلي أو جزئي لمحتويات التقرير دون الرجوع إلى QNB للخدمات المالية.

حقوق النشر: لا يجوز نسخ أي جزء من هذا المستند دون الحصول على إذن كتابي صريح من QNB للخدمات المالية.