

مذكرة تقرير الأرباح
شركة السلام العالمية للاستثمار
3Q2025/9M2025



مذكرة تقرير الأرباح

شركة السلام العالمية للاستثمار المحدود

- < ارتفعت الأرباح التشغيلية إلى 55 مليون ريال قطري بنسبة 63.6% (+15.8% على أساس ربع سنوي) خلال الربع الثالث من عام 2025 مقارنة بالربع الثالث من عام 2024، وبلغ هامش الربح التشغيلي بنسبة 11.4% خلال الربع الثالث من عام 2025 (8.8% في الربع الثالث من عام 2024). وارتفعت الأرباح التشغيلية بنسبة 25.6% ليصل إلى 148 مليون ريال قطري خلال التسعة أشهر الأولى من عام 2025.
- < بلغت ربحية السهم 0.024 ريال قطري خلال الربع الثالث من عام 2025، مقابل 0.005 ريال قطري خلال الربع الثالث من عام 2024. وبلغت ربحية السهم 0.065 ريال قطري خلال الربع الثالث من عام 2025، مقابل 0.028 ريال قطري خلال الربع الثالث من عام 2024.
- < في 29 أكتوبر 2025، ارتفع السهم بنسبة 15.5% منذ بداية العام، متفوقاً على أداء مؤشر بورصة قطر، الذي ارتفع بنسبة 3.4% منذ بداية العام.
- < يتم تداول السهم حالياً عند مضاعف نسبة السعر إلى الربح خلال آخر 12 شهراً والتي تبلغ 9.3 مرة، أي أقل من المتوسط التاريخي لثلاثة سنوات البالغ 14.7 مرة.

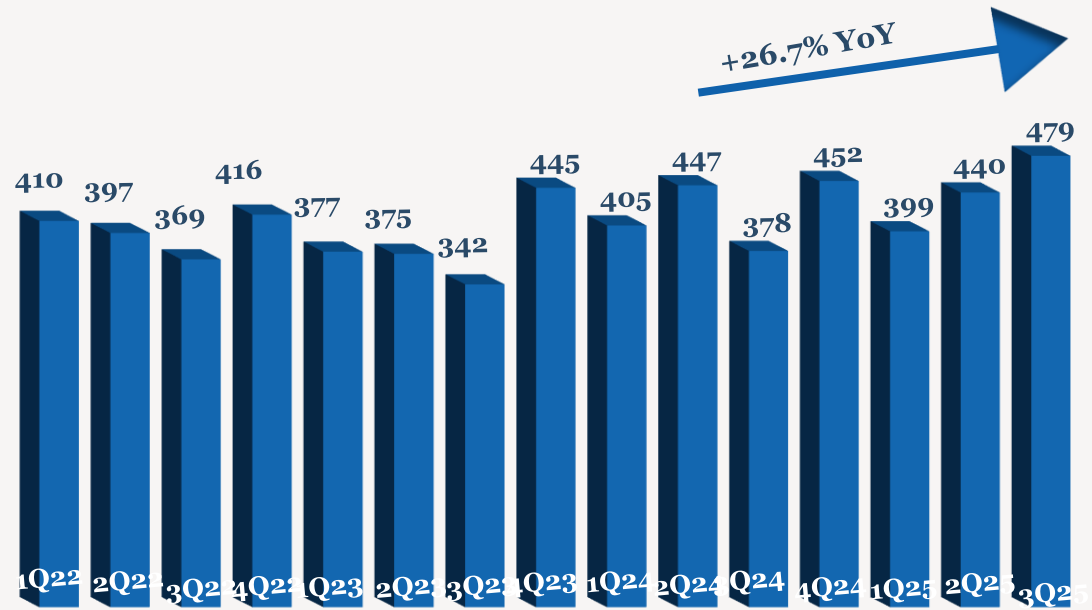
- < ارتفع صافي أرباح الشركة بنسبة 394.7% ليصل إلى 27 مليون ريال قطري (+3.8% على أساس ربع سنوي) خلال الربع الثالث من عام 2025 مقارنة بالربع الثالث من عام 2024، ويرجع ذلك بشكل رئيسي إلى ارتفاع الإيرادات. وارتفع صافي الأرباح بنسبة 129.5% ليصل إلى 74 مليون ريال قطري خلال التسعة أشهر الأولى من عام 2025.
- < ارتفعت الإيرادات بنسبة 26.7% لتصل إلى 479 مليون ريال قطري (+8.8% على أساس ربع سنوي) خلال الربع الثالث من عام 2025 مقارنة بالربع الثالث من عام 2024. وارتفعت الإيرادات بنسبة 7.1% لتصل إلى 1,317 مليون ريال قطري خلال التسعة أشهر الأولى من عام 2025.
- < ارتفع إجمالي الربح بنسبة 14.8% ليصل إلى 121 مليون ريال قطري (-0.4% على أساس ربع سنوي) خلال الربع الثالث من عام 2025 مقارنة بالربع الثالث من عام 2024، بينما بلغ هامش إجمالي الربح 25.3% خلال الربع الثالث من عام 2025 (27.9% في الربع الثالث من عام 2024). وارتفع إجمالي الربح بنسبة 3.9% ليصل إلى 360 مليون ريال قطري خلال التسعة أشهر الأولى من عام 2025.

أداء الأرباح 3Q/9M 2025

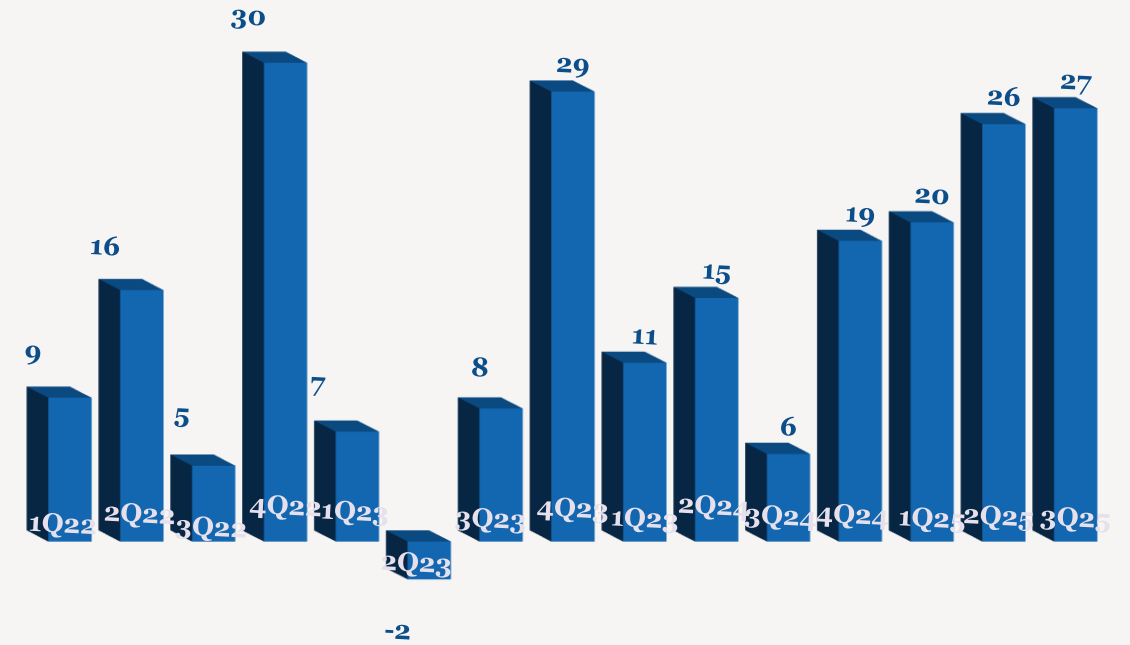
YoY	9M2024	9M2025	QoQ	2Q2025	YoY	3Q2024	3Q2025	
7.1%	1,230	1,317	8.8%	440	26.7%	378	479	إجمالي الإيرادات
3.9%	346	360	-0.4%	122	14.8%	105	121	إجمالي الربح
	28.2%	27.3%		27.6%		27.9%	25.3%	هامش الربح الإجمالي (%)
25.6%	118	148	15.8%	47	63.6%	33	55	الربح التشغيلي
	9.6%	11.2%		10.7%		8.8%	11.4%	هامش الربح التشغيلي (%)
129.5%	32	74	3.8%	26	394.7%	6	27	صافي الربح
	2.6%	5.6%		6.0%		1.5%	5.7%	هامش صافي الربح (%)
129.5%	0.028	0.065	3.8%	0.023	394.7%	0.005	0.024	ربحية السهم (ريال قطري)

ملاحظة: جميع الأرقام المذكورة أعلاه بـ 5 ملايين ريال قطري إلا إذا ذكرت بعض الاختلافات.

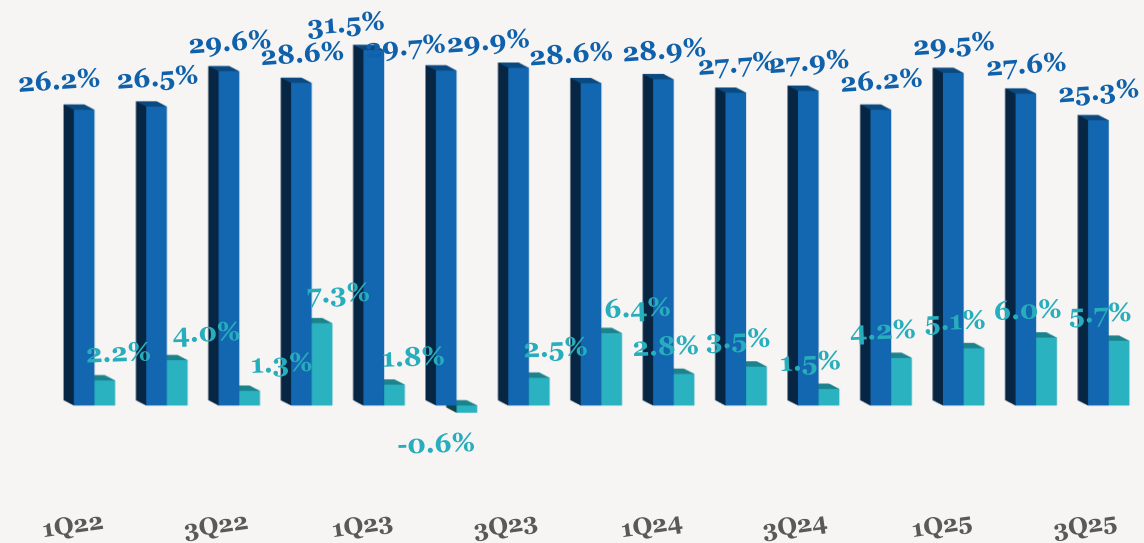
اتجاه الإيرادات الربع سنوية (مليون ريال قطري)



اتجاه الأرباح الربع سنوية (مليون ريال قطري)



اتجاه هامش الأرباح الربع سنوية (%)



اتجاه ربحية السهم الربع سنوية (ريال قطري)



■ هامش إجمالي الربح % ■ هامش صافي الربح %

للاتصال بنا

شركة QNB للخدمات المالية
مركز الاتصال: 4476 6666 (+974)
info@qnbfs.com.qa
دوحة، قطر

سوجاتا ساركار CAIA, CFA
رئيس قسم الأبحاث
saugata.sarkar@qnbfs.com.qa

شاهان موفسيس كيوشيريان
محلل أبحاث أول
shahan.keushgerian@qnbfs.com.qa

فيبون ماکویرری، CFA
محلل أبحاث أول
phibion.makuwerere@qnbfs.com.qa

دانة سيف السويدي
محلل أبحاث
dana.alsowaidi@qnbfs.com.qa

إخلاء المسؤولية: تم إعداد التقرير من قبل QNB للخدمات المالية المملوكة بالكامل لبنك قطر الوطني (ش.م.ع.ق.) ("QNB") الذي يخضع لرقابة هيئة قطر للأسواق المالية وبورصة قطر ويخضع بنك قطر الوطني (ش.م.ع.ق.) ("QNB") لرقابة مصرف قطر المركزي. ولا يهدف هذا التقرير إلى تقديم مشورة استثمارية شخصية كما أنه لا يعطي توصية بشراء أو بيع أي أوراق مالية أو أي نوع من المنتجات الاستثمارية، ولا يشكل أي مشورة قانونية أو ضريبية أو محاسبية أو مالية. ولا يتحمل QNB للخدمات المالية أي مسؤولية عن أي عواقب مباشرة أو غير مباشرة ناتجة عن استخدام المعلومات الواردة في هذا التقرير وعلى المستثمرين أن يأخذوا بعين الاعتبار النصيحة من خبراء في الاستثمار والشؤون القانونية قبل دخولهم في أي منتج مالي أو صندوق استثماري. على الرغم من أن مصادر هذه المعلومات الموثوقة من QNB للخدمات المالية ومع ذلك لا يضمن هذا التقرير دقة البيانات. لذلك لا يقدم QNB للخدمات المالية أي تعهد سواء صريحا أو ضمنا فيما يتعلق بدقة واكتمال أي معلومات واردة في هذا التقرير. أما بالنسبة لما يتناوله هذا التقرير من حيث التحليل الفني، فإنه قد يتباين من حيث الآراء والتوصيات مع البحوث الأساسية لـ QNB للخدمات المالية نتيجة الاعتماد على البيانات الفنية التاريخية فقط (السعر والحجم). و لـ QNB للخدمات المالية الحق في تعديل المعلومات الواردة في التقرير في أي وقت. لا يجوز استخدام أو تغيير كلي أو جزئي لمحتويات التقرير دون الرجوع إلى QNB للخدمات المالية.

حقوق النشر: جميع الحقوق محفوظة لـ QNB للخدمات المالية