

مذكرة تقريراً رباح
شركة ودام الغذائية
3Q 2025/9M2025



مذكرة تقرير الأرباح

شركة ودام الغذائية

- < بلغت الخسارة التشغيلية 6.6 مليون ريال قطري خلال الربع الثالث من عام 2025، مقارنة بخسارة تشغيلية قدرها 8.5 مليون ريال قطري خلال الربع الثالث من عام 2024، ومقارنة بخسارة تشغيلية قدرها 92.7 مليون ريال قطري خلال الربع الثاني من عام 2025. وبلغت الخسارة التشغيلية 106.6 مليون ريال قطري خلال التسعة أشهر الأولى من عام 2025، مقارنة بخسارة تشغيلية قدرها 0.3 مليون ريال قطري خلال التسعة أشهر الأولى من عام 2024.
- < بلغ إجمالي الخسارة للسهم 0.05 ريال قطري خلال الربع الثالث من عام 2025، مقارنة بخسارة للسهم قدرها 0.06 ريال قطري خلال الربع الثالث من عام 2024. وبلغت خسارة السهم 0.65 ريال قطري خلال التسعة أشهر الأولى من عام 2025، مقابل خسارة السهم 0.04 ريال قطري للسهم خلال التسعة أشهر الأولى من عام 2024.
- < في 26 أكتوبر 2025، انخفض السهم بنسبة 12.3% منذ بداية العام، محققاً أداء أقل من مؤشر بورصة قطر، الذي ارتفع بنسبة 3.2% منذ بداية العام.

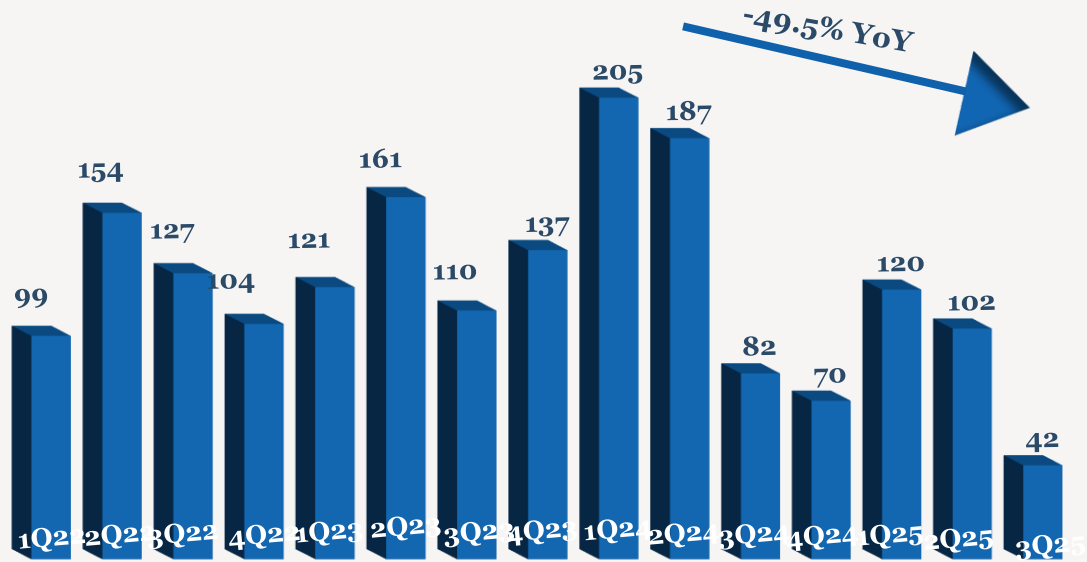
- < بلغ صافي الخسارة 8.6 مليون ريال قطري خلال الربع الثالث من عام 2025، مقارنة بصافي خسارة قدرها 10.4 مليون ريال قطري خلال الربع الثالث من عام 2024 وصافي خسارة قدرها 98.3 مليون ريال قطري خلال الربع الثاني من عام 2025، وذلك بسبب انخفاض المصروفات. وبلغ صافي الخسارة 117.2 مليون ريال قطري خلال التسعة أشهر الأولى من عام 2025، مقارنة بصافي خسارة قدرها 7.3 مليون ريال قطري خلال التسعة أشهر الأولى من عام 2024.
- < انخفضت الإيرادات بنسبة 49.5% لتصل إلى 41.6 مليون ريال قطري (-59.3% على أساس ربع سنوي) خلال الربع الثالث من عام 2025 مقارنة بالربع الثالث من عام 2024. وانخفضت الإيرادات بنسبة 44.4% لتصل إلى 263.5 مليون ريال قطري خلال التسعة أشهر الأولى من عام 2025.
- < بلغ إجمالي الخسارة 3.2 مليون ريال قطري، مقارنة بإجمالي خسارة قدرها 5.5 مليون ريال قطري خلال الربع الثالث من عام 2024 وإجمالي خسارة قدرها 13.9 مليون ريال قطري خلال الربع الثاني من عام 2025. وبلغ إجمالي الخسارة 15.9 مليون ريال قطري خلال التسعة أشهر الأولى من عام 2025، مقارنة بإجمالي ربح قدره 17.2 مليون ريال قطري خلال التسعة أشهر الأولى من عام 2024.

أداء الأرباح 3Q/9M2025

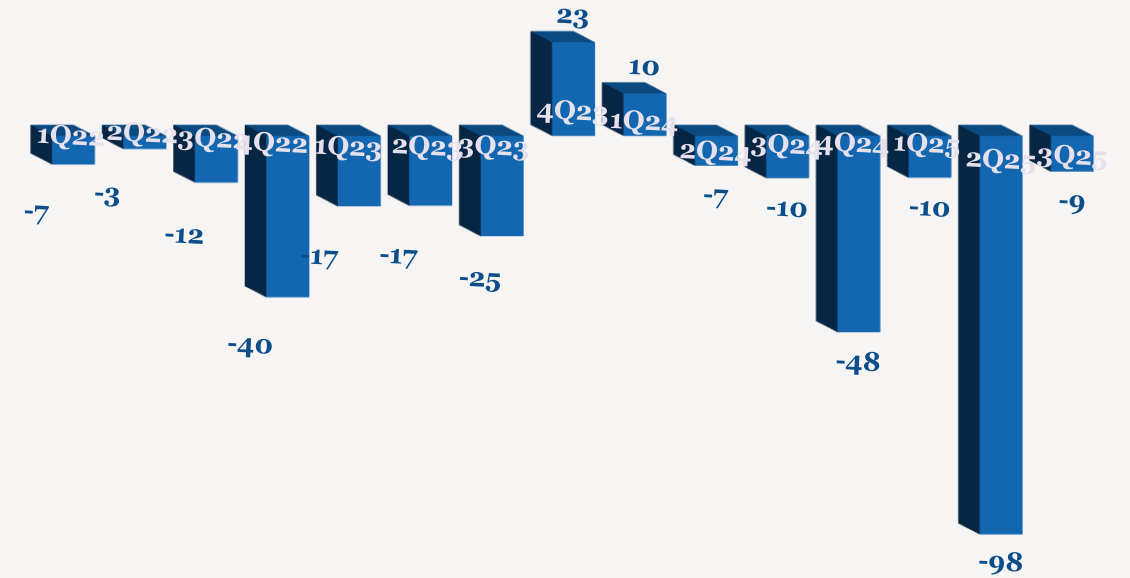
YoY	9M2024	9M2025	QoQ	2Q2025	YoY	3Q2024	3Q2025	
-44.4%	473.5	263.5	-59.3%	102.3	-49.5%	82.4	41.6	الإيرادات
NM	17.2	-15.9	NM	-13.9	NM	-5.5	-3.2	إجمالي الربح/(الخسارة)
	3.6%	-6.0%		-13.6%		-6.6%	-7.8%	هامش الربح الإجمالي (%)
NM	-0.3	-106.6	NM	-92.7	NM	-8.5	-6.6	الربح التشغيلي/(الخسارة)
	-0.1%	-40.4%		-90.6%		-10.3%	-15.9%	هامش الربح التشغيلي (%)
NM	-7.3	-117.2	NM	-98.3	NM	-10.4	-8.6	صافي الربح/(الخسارة)
	-1.5%	-44.5%		-96.1%		-12.7%	-20.7%	هامش صافي الربح (%)
NM	-0.04	-0.65	NM	-0.55	NM	-0.06	-0.05	ربحية السهم (ريال قطري)

ملاحظة: جميع الأرقام المذكورة أعلاه بـ 100 مليون ريال قطري إلا إذا ذكرت بعض الاختلافات.

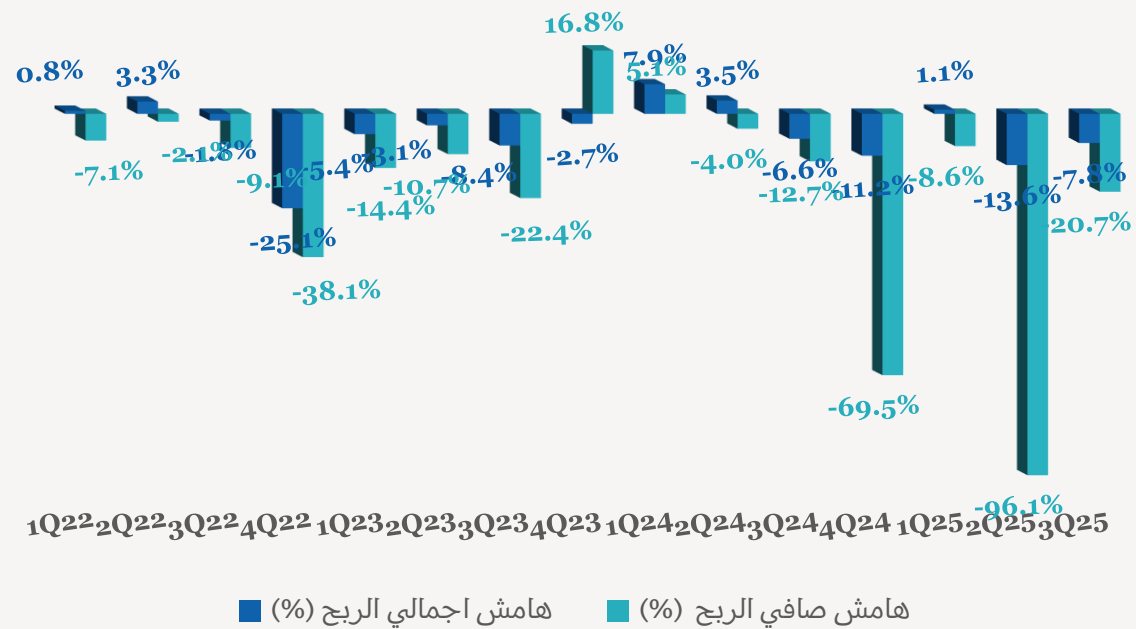
اتجاه المبيعات الربع سنوية (مليون ريال قطري)



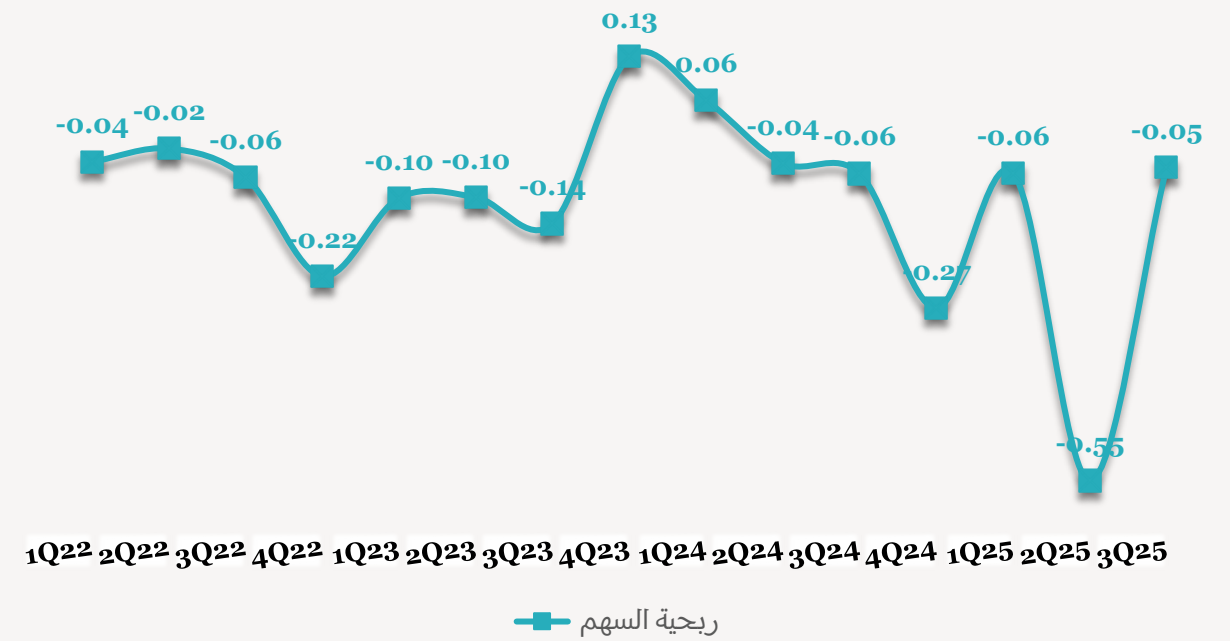
اتجاه الأرباح الربع سنوية (مليون ريال قطري)



اتجاه هامش الأرباح الربع سنوية



اتجاه ربحية السهم الربع سنوية (ريال قطري)



مذكرة تقرير الأرباح

للاتصال بنا

شركة QNB للخدمات المالية

مركز الاتصال: 4476 6666 (+974)

info@qnbfs.com.qa

دوحة، قطر

سوجاتا ساركار CAIA, CFA

رئيس القسم الأبحاث

saugata.sarkar@qnbfs.com.qa

شاهان موفسيس كيوشيريان

محلل أبحاث أول

shahan.keushgerian@qnbfs.com.qa

فيبون مأكويرري، CFA

محلل أبحاث أول

phibion.makuwerere@qnbfs.com.qa

دانة سيف السويدي

محلل أبحاث

dana.alsowaidi@qnbfs.com.qa

إخلاء المسؤولية: تم إعداد التقرير من قبل QNB للخدمات المالية المملوكة بالكامل لبنك قطر الوطني (ش.م.ع.ق.) ("QNB") الذي يخضع لرقابة هيئة قطر للأسواق المالية وبورصة قطر ويخضع بنك قطر الوطني (ش.م.ع.ق.) ("QNB") لرقابة مصرف قطر المركزي. ولا يهدف هذا التقرير إلى تقديم مشورة استثمارية شخصية كما أنه لا يعطي توصية بشراء أو بيع أي أوراق مالية أو أي نوع من المنتجات الاستثمارية، ولا يشكل أي مشورة قانونية أو ضريبية أو محاسبية أو مالية. ولا يتحمل QNB للخدمات المالية أي مسؤولية عن أي عواقب مباشرة أو غير مباشرة ناتجة عن استخدام المعلومات الواردة في هذا التقرير. وعلى المستثمرين أن يأخذوا بعين الاعتبار النصيحة من خبراء في الاستثمار والشؤون القانونية قبل دخولهم في أي منتج مالي أو صندوق استثماري. على الرغم من أن مصادر هذه المعلومات الموثوقة من QNB للخدمات المالية ومع ذلك لا يضمن هذا التقرير دقة البيانات. لذلك لا يقدم QNB للخدمات المالية أي تعهد سواء صريحا أو ضمنا فيما يتعلق بدقة واكتمال أي معلومات واردة في هذا التقرير أما بالنسبة لما يتناوله هذا التقرير من حيث التحليل الفني ، فإنه قد يتباين من حيث الآراء والتوصيات مع البحوث الأساسية لـ QNB للخدمات المالية نتيجة الاعتماد على البيانات الفنية التاريخية فقط (السعر والحجم). و لـ QNB للخدمات المالية الحق في تعديل المعلومات الواردة في التقرير في أي وقت. لا يجوز استخدام أو تغيير كلي أو جزئي لمحتويات التقرير دون الرجوع إلى QNB للخدمات المالية.

حقوق النشر: جميع الحقوق محفوظة لـ QNB للخدمات المالية