



**البيانات المالية المرحلية المختصرة الموحدة
لثلاثة أشهر المنتهية في 31 مارس 2025**

ترخيص وزارة الاقتصاد والتجارة :
مكاتب المحاسبة العالمية رقم ٤
ترخيص من هيئة قطر للأسواق المالية:
للمدققين الخارجيين رقم ١٢٠١٥٤

هاتف : ٩٧٤ ٤٤٥٧ ٤١١١ +
فاكس : ٩٧٤ ٤٤٤١ ٤٦٤٩ +
doha@qa.ey.com
ey.com/mena

إرنست ويونغ - (فرع قطر)
مبنى رقم ٣٦ - ٢٠
شارع عبدالله بن ثاني
حي الدوحة للتصميم . ص ب ١٦٤
مشيرب قلب المدينة . الدوحة . دولة قطر



تقرير مراقب الحسابات المستقل حول مراجعة البيانات المالية المرحلية المختصرة الموحدة إلى أعضاء مجلس إدارة بنك قطر الوطني (ش.م.ع.ق.)

مقدمة

لقد راجعنا البيانات المالية المرحلية المختصرة المرفقة لبنك قطر الوطني (ش.م.ع.ق.) ("البنك") وشركائه التابعة (يشار إليهم جميعاً بـ "المجموعة") كما في ٣١ مارس ٢٠٢٥، والتي تتضمن بيان المركز المالي المرحلي الموحد كما في ٣١ مارس ٢٠٢٥ والبيانات المرحلية الموحدة للدخل، والدخل الشامل، والتغيرات في حقوق الملكية، والتدفقات النقدية لفترة الثلاثة أشهر المنتهية في ذلك التاريخ، والإيضاحات المتممة لها.

إن مجلس الإدارة مسؤول عن إعداد وعرض هذه البيانات المالية المرحلية المختصرة الموحدة وفقاً لمعيار المحاسبة الدولي رقم ٣٤ "التقارير المالية المرحلية". إن مسؤوليتنا هي إصدار نتيجة حول هذه البيانات المالية المرحلية المختصرة الموحدة استناداً إلى أعمال المراجعة التي قمنا بها.

نطاق المراجعة

لقد تمت مراجعتنا وفقاً للمعيار الدولي لإجراءات المراجعة ٢٤١٠ "مراجعة المعلومات المالية المرحلية من قبل المدقق المستقل للمؤسسة". تتضمن مراجعة المعلومات المالية المرحلية إجراء استفسارات، بشكل أساسي من الأشخاص المسؤولين عن الأمور المالية والمحاسبية، وتطبيق إجراءات تحليلية وإجراءات مراجعة أخرى. إن نطاق المراجعة يقل كثيراً عن نطاق تدقيق يتم وفقاً لمعايير التدقيق الدولية، وبالتالي لا يمكننا من الحصول على التأكيد الذي يجعلنا على علم بكافة الأمور الهامة خلال أعمال التدقيق. وعليه فإننا لا نبدي رأي تدقيق حول البيانات المالية.

نتيجة المراجعة

استناداً إلى مراجعتنا، لم يسترعب انتباهنا ما يجعلنا نعتقد بأن البيانات المالية المرحلية المختصرة الموحدة لم يتم إعدادها، من كافة النواحي المادية، وفقاً لمعيار المحاسبة الدولي رقم ٣٤.

عن إرنست ويونغ

زياد زادر

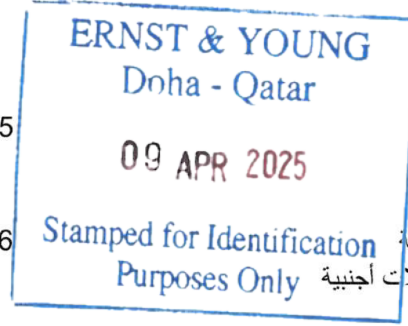
سجل مراقب الحسابات رقم ٢٥٨
الدوحة في ٩ أبريل ٢٠٢٥



بنك قطر الوطني (ش.م.ع.ق.)
بيان المركز المالي المرحلي الموحد
كما في 31 مارس 2025

(جميع الأرقام بالآلاف ريال قطري)

كما في 31 ديسمبر 2024 (مدققة)	كما في 31 مارس 2024 (مراجعة)	كما في 31 مارس 2025 (مراجعة)	إيضاح	
				الموجودات
84,535,430	88,690,872	89,978,196		نقد وأرصدة لدى البنوك المركزية
95,973,695	87,010,761	79,142,943		أرصدة لدى بنوك
910,757,751	867,371,446	947,336,502	3	قروض وسلف للعملاء
175,322,674	163,259,596	173,950,315	4	إستثمارات مالية
7,861,377	7,924,822	7,978,403		إستثمارات في شركات زميلة
7,655,238	6,667,457	7,801,789		عقارات ومعدات
2,072,464	2,195,888	2,001,830		موجودات غير ملموسة
13,738,001	13,448,651	15,605,963		موجودات أخرى
1,297,916,630	1,236,569,493	1,323,795,941		إجمالي الموجودات
				المطلوبات
171,203,038	143,105,967	147,406,972		أرصدة من بنوك
887,009,612	879,618,739	930,470,061		ودائع عملاء
39,648,217	37,883,339	41,701,533		سندات دين
33,867,536	29,076,429	37,623,023		قروض أخرى
52,403,181	41,395,246	52,501,714		مطلوبات أخرى
1,184,131,584	1,131,079,720	1,209,703,303		إجمالي المطلوبات
9,236,429	9,236,429	9,236,429		حقوق الملكية
(660,730)	-	(1,540,217)	5	رأس المال
25,326,037	25,326,037	25,326,037		أسهم خزينة
13,000,000	12,000,000	13,000,000		إحتياطي قانوني
(1,203,198)	(566,585)	(1,163,674)	6	إحتياطي مخاطر
(30,217,047)	(31,826,484)	(29,937,093)		إحتياطي القيمة العادلة
(1,116,210)	(799,813)	(1,097,087)		إحتياطي تحويل عملات أجنبية
78,179,864	71,100,703	78,952,162		إحتياطيات أخرى
92,545,145	84,470,287	92,776,557		أرباح مدورة
1,239,901	1,019,486	1,316,081		إجمالي حقوق الملكية العائد إلى مساهمي البنك
20,000,000	20,000,000	20,000,000		حقوق غير المسيطرين
113,785,046	105,489,773	114,092,638		ادوات مالية ضمن الشريحة الأولى من رأس المال الإضافي
1,297,916,630	1,236,569,493	1,323,795,941		إجمالي حقوق الملكية
				إجمالي المطلوبات وحقوق الملكية



تمت الموافقة على هذه البيانات المالية المرحلية المختصرة الموحدة من قبل مجلس الإدارة بتاريخ 9 أبريل 2025 ووقع عليها نيابة عنهم:


عبد الله مبارك آل خليفة
الرئيس التنفيذي للمجموعة

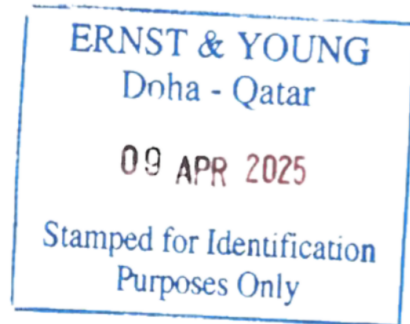

علي أحمد الكواري
رئيس مجلس الإدارة

تشكل الإيضاحات رقم 1 إلى 15 جزءاً من هذه البيانات المالية المرحلية المختصرة الموحدة.



بنك قطر الوطني (ش.م.ع.ق.)
بيان الدخل المرحلي الموحد
للتلاثة أشهر المنتهية في 31 مارس 2025

للتلاثة أشهر المنتهية في 31 مارس 2024 (مراجعة)	للتلاثة أشهر المنتهية في 31 مارس 2025 (مراجعة)	(جميع الأرقام بالآلاف ريال قطري)
29,201,857	30,685,042	إيرادات الفوائد
(21,122,583)	(21,957,987)	مصروفات الفوائد
8,079,274	8,727,055	صافي إيرادات الفوائد
1,892,299	2,220,352	إيرادات عمولات ورسوم
(779,547)	(990,361)	مصروفات عمولات ورسوم
1,112,752	1,229,991	صافي إيرادات عمولات ورسوم
1,005,499	674,633	صافي أرباح صرف عملات أجنبية
78,441	190,695	إيرادات إستثمارات مالية
24,466	23,369	إيرادات تشغيلية أخرى
10,300,432	10,845,743	الإيرادات التشغيلية
(1,232,634)	(1,332,400)	تكاليف الموظفين
(186,799)	(232,788)	إستهلاكات
(834,000)	(923,893)	مصروفات أخرى
(1,719,319)	(1,974,028)	صافي الخسائر الإئتمانية المتوقعة وتدني قيمة القروض والسلف للعملاء
(3,191)	(1,267)	صافي الخسائر الإئتمانية المتوقعة من تدني قيمة إستثمارات مالية
(96,365)	(10,179)	صافي الخسائر الإئتمانية المتوقعة من تدني قيمة أدوات مالية أخرى
(40,190)	(17,028)	إطفاء موجودات غير ملموسة
(14,610)	(20,535)	مخصصات أخرى
(4,127,108)	(4,512,118)	
65,100	124,041	الحصة من نتائج شركات زميلة
6,238,424	6,457,666	أرباح الفترة قبل ضريبة الدخل والخسائر النقدية نتيجة التضخم عالي الشدة
(1,227,914)	(917,149)	صافي الخسائر النقدية نتيجة التضخم عالي الشدة
5,010,510	5,540,517	أرباح الفترة قبل ضريبة الدخل
(803,091)	(1,196,421)	ضريبة الدخل (إيضاح رقم 12)
4,207,419	4,344,096	أرباح الفترة
4,143,260	4,260,431	وتعود إلى:
64,159	83,665	مساهمي البنك
4,207,419	4,344,096	حقوق غير المسيطرين
		أرباح الفترة
0.42	0.43	عائد السهم من الأرباح الأساسي والمعدّل (ريال قطري) (إيضاح رقم 13)



بنك قطر الوطني (ش.م.ع.ق.)
بيان الدخل الشامل المرحلي الموحد
للتلاثة أشهر المنتهية في 31 مارس 2025

(جميع الأرقام بالألف ريال قطري)	
للتلاثة أشهر المنتهية في 31 مارس 2024 (مراجعة)	للتلاثة أشهر المنتهية في 31 مارس 2025 (مراجعة)
4,207,419	4,344,096
أرباح الفترة	
بنود (خسائر) / الدخل الشامل الآخر مصنفه أو قد يتم لاحقاً إعادة تصنيفها الى بيان الدخل الموحد:	
(3,886,830)	(402,699)
فروق تحويل عملات أجنبية من عمليات تشغيل أجنبية	
20,530	18,957
الحصة من الدخل الشامل الآخر من الإستثمار في شركات زميلة	
(109,622)	297,563
الجزء الفعال من التغيرات في القيمة العادلة لتحوّطات التدفق النقدي	
74,461	-
الجزء الفعال من التغيرات في القيمة العادلة لصافي الإستثمار في عمليات تشغيل أجنبية	
إستثمارات في أوراق دين مقاسة بالقيمة العادلة من خلال الدخل الشامل الآخر	
85,770	(137,840)
صافي التغيير في القيمة العادلة	
1,649	(103,329)
صافي المحوّل إلى بيان الدخل	
بنود (الخسائر) / الدخل الشامل الآخر للفترة التي لن يتم إعادة تصنيفها إلى بيان الدخل الموحد:	
(27,079)	(15,370)
صافي التغيير في القيمة العادلة للاستثمارات في أدوات حقوق الملكية المقاسة بالقيمة	
1,074,079	681,103
العادلة من خلال الدخل الشامل الآخر	
تأثير التضخم عالي الشدة	
(2,767,042)	338,385
إجمالي بنود الدخل / (الخسائر) الشامل الآخر، صافي بعد الضريبة	
1,440,377	4,682,481
إجمالي الدخل الشامل للفترة	
ويعود الى:	
1,516,513	4,599,032
مساهمي البنك	
(76,136)	83,449
حقوق غير المسيطرين	
1,440,377	4,682,481
إجمالي الدخل الشامل للفترة	



بنك قطر الوطني (ش.م.ع.ق)
بيان التغيرات في حقوق الملكية المرحلي الموحد
لثلاثة أشهر المنتهية في 31 مارس 2025

حقوق الملكية العائد الى مساهمي البنك

الإجمالي ألف ريال قطري	ادوات مالية ضمن الشريحة الأولى من رأس المال الإضافي ألف ريال قطري	حقوق غير المسيطرين ألف ريال قطري	حقوق الملكية العائد إلى مساهمي البنك ألف ريال قطري	أرباح مدورة ألف ريال قطري	احتياطات أخرى ألف ريال قطري	احتياطي تحويل عملات أجنبية ألف ريال قطري	احتياطي القيمة العادلة ألف ريال قطري	احتياطي مخاطر ألف ريال قطري	احتياطي قانوني ألف ريال قطري	أسهم خزينة ألف ريال قطري	رأس المال ألف ريال قطري	
113,785,046	20,000,000	1,239,901	92,545,145	78,179,864	(1,116,210)	(30,217,047)	(1,203,198)	13,000,000	25,326,037	(660,730)	9,236,429	الرصيد في 1 يناير 2025
4,344,096	-	83,665	4,260,431	4,260,431	-	-	-	-	-	-	-	اجمالي الدخل الشامل للفترة
338,385	-	(216)	338,601	-	19,123	279,954	39,524	-	-	-	-	أرباح الفترة
4,682,481	-	83,449	4,599,032	4,260,431	19,123	279,954	39,524	-	-	-	-	اجمالي بنود الدخل / (الخسارة) الشامل الآخر
												اجمالي الدخل / (الخسارة) الشامل للفترة
(3,391,575)	-	-	(3,391,575)	(3,391,575)	-	-	-	-	-	-	-	التعاملات المعترف بها مباشرة في حقوق الملكية
(879,487)	-	-	(879,487)	-	-	-	-	-	-	(879,487)	-	توزيعات أرباح عن عام 2024 (إيضاح رقم 7)
(103,827)	-	(7,269)	(96,558)	(96,558)	-	-	-	-	-	-	-	إعادة شراء أسهم (إيضاح رقم 5)
(4,374,889)	-	(7,269)	(4,367,620)	(3,488,133)	-	-	-	-	-	(879,487)	-	تغييرات أخرى
114,092,638	20,000,000	1,316,081	92,776,557	78,952,162	(1,097,087)	(29,937,093)	(1,163,674)	13,000,000	25,326,037	(1,540,217)	9,236,429	اجمالي التعاملات المعترف بها مباشرة في حقوق الملكية
												الرصيد في 31 مارس 2025
110,207,094	20,000,000	1,108,458	89,098,636	73,102,343	(820,506)	(29,157,890)	(587,777)	12,000,000	25,326,037	-	9,236,429	الرصيد في 1 يناير 2024
4,207,419	-	64,159	4,143,260	4,143,260	-	-	-	-	-	-	-	اجمالي الدخل الشامل للفترة
(2,767,042)	-	(140,295)	(2,626,747)	-	20,693	(2,668,594)	21,154	-	-	-	-	أرباح الفترة
1,440,377	-	(76,136)	1,516,513	4,143,260	20,693	(2,668,594)	21,154	-	-	-	-	اجمالي بنود الدخل / (الخسارة) الشامل الآخر
												اجمالي الدخل / (الخسارة) الشامل للفترة
-	-	-	-	(38)	-	-	38	-	-	-	-	إعادة تصنيف صافي التغير في القيمة العادلة لأدوات حقوق الملكية عند الإستبعاد
(6,003,679)	-	-	(6,003,679)	(6,003,679)	-	-	-	-	-	-	-	التعاملات المعترف بها مباشرة في حقوق الملكية
(154,019)	-	(12,836)	(141,183)	(141,183)	-	-	-	-	-	-	-	توزيعات أرباح عن عام 2023 (إيضاح رقم 7)
(6,157,698)	-	(12,836)	(6,144,862)	(6,144,862)	-	-	-	-	-	-	-	تغييرات أخرى
105,489,773	20,000,000	1,019,486	84,470,287	71,100,703	(799,813)	(31,826,484)	(566,585)	12,000,000	25,326,037	-	9,236,429	اجمالي التعاملات المعترف بها مباشرة في حقوق الملكية
												الرصيد في 31 مارس 2024

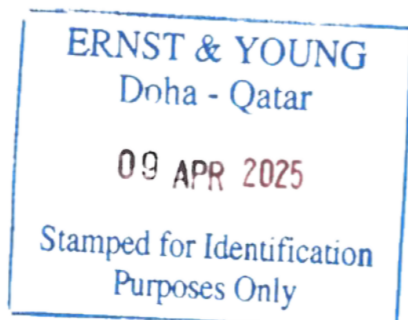
ERNST & YOUNG
Doha - Qatar
09 APR 2025
Stamped for Identification
Purposes Only

بنك قطر الوطني (ش.م.ع.ق.)
بيان التدفقات النقدية المرحلي الموحد
للتلاثة أشهر المنتهية في 31 مارس 2025

إيضاح	للتلاثة أشهر المنتهية في 31 مارس 2025 (مراجعة) ألف ريال قطري	للتلاثة أشهر المنتهية في 31 مارس 2024 (مراجعة) ألف ريال قطري	للسنة المنتهية في 31 ديسمبر 2024 (مدققة) ألف ريال قطري
	5,540,517	5,010,510	19,766,518
التدفقات النقدية من أنشطة التشغيل			
صافي الأرباح قبل الضرائب	(30,685,042)	(29,201,857)	(125,322,712)
التعديلات:			
إيرادات الفوائد	21,957,987	21,122,583	92,503,393
مصروفات الفوائد	232,788	186,799	831,935
إستهلاكات	1,974,028	1,719,319	8,134,654
صافي الخسائر الإئتمانية المتوقعة وتدني قيمة القروض والسلف للعملاء	1,267	3,191	25,200
صافي الخسائر الإئتمانية المتوقعة من تدني قيمة استثمارات مالية	10,179	96,365	276,149
صافي الخسائر الإئتمانية المتوقعة من تدني قيمة أدوات مالية أخرى	20,535	14,610	262,878
مخصصات أخرى	(25,674)	(13,578)	(99,217)
توزيعات أرباح	31,724	5,266	(10,696)
صافي خسائر/ (أرباح) بيع عقارات ومعدات	(165,021)	(64,863)	(130,368)
صافي أرباح بيع استثمارات مالية	17,028	40,190	216,167
إطفاء موجودات غير ملموسة	333,922	251,813	(17,760,634)
صافي إطفاء علاوات أو خصومات استثمارات مالية	(124,041)	(65,100)	(413,611)
صافي حصة المجموعة من أرباح استثمارات في شركات زميلة	917,149	1,227,914	3,539,271
صافي الخسائر النقدية نتيجة التضخم عالي الشدة	37,346	333,162	(18,181,073)
التغيرات في:			
أرصدة لدى بنوك	(10,246,933)	(18,836,131)	(4,214,107)
قروض وسلف للعملاء	(44,377,103)	(30,537,471)	(92,251,738)
موجودات أخرى	(3,498,016)	(13,676,378)	(10,525,489)
أرصدة من البنوك	(22,039,860)	(12,067,949)	18,184,235
ودائع عملاء	45,137,496	54,636,282	72,530,416
مطلوبات أخرى	1,759,944	2,860,127	10,931,483
النقدية المستخدمة في أنشطة التشغيل	(33,227,126)	(17,288,358)	(23,526,273)
فوائد مقبوضة	31,412,580	28,687,607	120,544,982
فوائد مدفوعة	(19,958,467)	(16,967,752)	(92,203,809)
توزيعات أرباح مستلمة	25,674	13,578	99,217
ضريبة دخل مدفوعة	(280,446)	(344,844)	(2,173,821)
مخصصات أخرى مدفوعة	(5,976)	(3,934)	(133,143)
صافي التدفقات النقدية (المستخدمة في) / من أنشطة التشغيل	(22,033,761)	(5,903,703)	2,607,153
التدفقات النقدية من أنشطة الاستثمار			
مشتريات استثمارات مالية	(86,705,508)	(62,951,601)	(211,258,433)
متحصلات من بيع / استرداد استثمارات مالية	88,864,417	64,347,770	219,097,499
توزيعات أرباح من شركات زميلة	-	-	206,175
مدفوعات لشراء عقارات ومعدات	(373,726)	(325,079)	(1,478,677)
متحصلات من بيع عقارات ومعدات	4,908	5,110	50,030
صافي التدفقات النقدية المستخدمة في أنشطة الاستثمار	1,790,091	1,076,200	6,616,594
التدفقات النقدية من أنشطة التمويل			
التوزيعات على أدوات مالية ضمن الشريحة الأولى من رأس المال الإضافي	(1,150,000)	(1,150,000)	(1,150,000)
متحصلات من إصدار سندات	3,648,203	6,049,338	8,630,395
تسديد سندات	(1,613,980)	(4,456,924)	(7,567,728)
متحصلات من إصدار قروض أخرى	4,756,996	237,190	11,079,454
تسديد قروض أخرى	(896,095)	(73,041)	(5,746,872)
مدفوعات عقود إيجار	(70,449)	(94,870)	(233,529)
شراء أسهم الخزينة	(879,487)	-	(660,730)
أرباح مرحلية مدفوعة	-	-	(3,048,021)
أرباح نهائية مدفوعة	(3,391,824)	(6,004,091)	(6,009,867)
صافي التدفقات النقدية من (المستخدمة في) أنشطة التمويل	403,364	(5,492,398)	(4,706,898)
صافي النقص في النقدية وما في حكمها	(19,840,306)	(10,319,901)	4,516,849
أثر التغير في أسعار صرف النقدية المحتفظ بها	(192,887)	(1,101,361)	(1,435,770)
رصيد النقدية وما في حكمها في 1 يناير	111,208,891	108,127,812	108,127,812
النقدية وما في حكمها كما في 31 مارس / 31 ديسمبر	91,175,698	96,706,550	111,208,891

5

14



تشكل الإيضاحات رقم 1 إلى 15 جزءاً من هذه البيانات المالية المرحلية المختصرة الموحدة.

بنك قطر الوطني (ش.م.ع.ق.)

إيضاحات حول البيانات المالية المرحلية المختصرة الموحدة

لثلاثة أشهر المنتهية في 31 مارس 2025

1- أسس الإعداد و السياسات المحاسبية

تم إعداد البيانات المالية المرحلية المختصرة الموحدة المرفقة بما يتماشى مع معيار المحاسبة الدولي رقم 34 الخاص بالتقارير المالية المرحلية، يجب أن تقرأ هذه البيانات المالية المرحلية المختصرة الموحدة مع البيانات المالية الموحدة للمجموعة للسنة المنتهية في 31 ديسمبر 2024.

البيانات المالية المرحلية المختصرة الموحدة لا تتضمن كافة المعلومات والإيضاحات الضرورية لإعداد بيانات مالية كاملة بموجب المعايير الدولية للتقارير المالية. كما أن النتائج المالية للثلاثة أشهر المنتهية في 31 مارس 2025 ليست بالضرورة مؤشراً للنتائج المالية المتوقعة للسنة المالية المنتهية في 31 ديسمبر 2025.

يتطلب إعداد البيانات المالية المرحلية المختصرة الموحدة أن تقوم الإدارة بإجراء تقديرات وافتراسات لها تأثير على تطبيق السياسات المحاسبية وعلى الموجودات والمطلوبات والإيرادات والمصاريف، علماً بأن النتائج الفعلية قد تختلف عن هذه التقديرات.

التقديرات الجوهرية التي قامت بها الإدارة أثناء تطبيق السياسات المحاسبية للمجموعة و المصادر الرئيسية لعدم اليقين حول التقديرات لا تختلف عن تلك المطبقة عند إعداد البيانات المالية الموحدة للسنة المنتهية في 31 ديسمبر 2024.

قامت المجموعة بتطبيق السياسات المحاسبية التي طبقتها في البيانات المالية الموحدة للسنة المنتهية في 31 ديسمبر 2024 بصورة ثابتة، باستثناء التعديلات التي بدأ سريانها من 1 يناير 2025.

سياسات وأهداف إدارة المخاطر المالية للمجموعة تتناسب مع تلك المفصّل عنها في البيانات المالية الموحدة للسنة المنتهية في 31 ديسمبر 2024.

قامت المجموعة بتطبيق المعايير المعدلة التالية عند إعداد البيانات المالية المرحلية المختصرة الموحدة. لم ينتج عن تطبيق المعايير التالية والمعايير المعدلة تغييرات جوهرية على البيانات المالية المرحلية المختصرة الموحدة.

المعيار

تاريخ التطبيق

يناير 2025

عدم القدرة على التبادل – (تعديلات على معيار المحاسبة الدولي رقم 21)

التعديلات المصدرة ولم تصبح سارية المفعول

تصنيف وقياس الأدوات المالية – (تعديلات على المعيار الدولي للتقارير المالية رقم 9 والمعيار

الدولي للتقارير المالية رقم 7)

يناير 2026

التحسينات السنوية على المعايير الدولية للتقارير المالية – إصدار رقم 11

يناير 2026

اتفاقيات شراء الطاقة – (تعديلات على المعيار الدولي للتقارير المالية رقم 9 والمعيار الدولي

للتقارير المالية رقم 7)

يناير 2026

المعيار الدولي للتقارير المالية رقم 18 – العرض والإفصاح في البيانات المالية

يناير 2027

المعيار الدولي للتقارير المالية رقم 19 – الشركات التابعة غير المدرجة في السوق – الإفصاحات

يناير 2027

بيع أو مساهمة في الموجودات بين مستثمر وشركة زميلة أو مشروع مشترك – (تعديلات على المعيار

الدولي للتقارير المالية رقم 10 ومعيار المحاسبة الدولي رقم 28)

غير محدد

تقيم المجموعة حالياً أثر هذه التعديلات. ستطبق المجموعة هذه التعديلات في تاريخ سريانها.

بنك قطر الوطني (ش.م.ع.ق.)
إيضاحات حول البيانات المالية المرحلية المختصرة الموحدة
للتلاثة أشهر المنتهية في 31 مارس 2025
(جميع الأرقام بالآلاف ريال قطري)

2- التحليل القطاعي

تتألف المجموعة من أربعة قطاعات رئيسية تشمل أنشطتها المختلفة. فيما يلي البيانات الرئيسية لهذه القطاعات والتي يتم مراجعتها من قبل الإدارة بشكل منتظم :

الإجمالي	العمليات المصرفية الدولية	العمليات داخل دولة قطر				قطاع الشركات	
		أخرى وأرصدة مشتركة	ادارة الأصول والثروات	القطاع الاستهلاكي	قطاع الشركات		
كما في ولفترة الثلاثة أشهر المنتهية في 31 مارس 2025:							
الإيرادات:							
8,727,055	4,419,641	114,828	203,914	261,736	3,726,936	صافي إيراد الفوائد	
1,229,991	806,675	1,473	56,219	68,444	297,180	صافي إيراد الرسوم والعمولات	
674,633	484,920	2,582	38,059	49,122	99,950	صافي أرباح صرف عملات أجنبية	
190,695	165,649	-	-	-	25,046	الإيراد من استثمارات مالية	
23,369	23,126	-	211	32	-	إيرادات تشغيلية أخرى	
124,041	(130)	-	-	-	124,171	الحصة من نتائج شركات زميلة	
10,969,784	5,899,881	118,883	298,403	379,334	4,273,283	إجمالي إيرادات القطاع	
4,260,431	1,556,776	11,980	204,544	178,359	2,308,772	ربح القطاع	
173,950,315	63,874,411	-	5,951	-	110,069,953	إستثمارات القطاع	
947,336,502	209,139,042	-	43,268,157	10,801,670	684,127,633	قروض وسلف القطاع	
930,470,061	404,317,604	-	45,611,339	43,154,445	437,386,673	ودائع العملاء للقطاع	
1,323,795,941	643,348,913	(362,543,781)	47,291,208	44,989,064	950,710,537	موجودات القطاع	

الإجمالي	العمليات المصرفية الدولية	العمليات داخل دولة قطر				قطاع الشركات	
		أخرى وأرصدة مشتركة	ادارة الأصول والثروات	القطاع الاستهلاكي	قطاع الشركات		
كما في ولفترة الثلاثة أشهر المنتهية في 31 مارس 2024:							
الإيرادات:							
8,079,274	3,669,761	96,551	222,806	219,171	3,870,985	صافي إيراد الفوائد	
1,112,752	659,074	976	75,829	63,449	313,424	صافي إيراد الرسوم والعمولات	
1,005,499	782,507	1,190	27,962	42,957	150,883	صافي أرباح صرف عملات أجنبية	
78,441	65,309	-	-	-	13,132	الإيراد من استثمارات مالية	
24,466	24,311	1	121	33	-	إيرادات تشغيلية أخرى	
65,100	(194)	-	-	-	65,294	الحصة من نتائج شركات زميلة	
10,365,532	5,200,768	98,718	326,718	325,610	4,413,718	إجمالي إيرادات القطاع	
4,143,260	1,025,829	10,233	193,818	166,188	2,747,192	ربح القطاع	
163,259,596	58,665,801	-	7,637	-	104,586,158	إستثمارات القطاع	
867,371,446	173,862,373	-	38,314,816	10,441,442	644,752,815	قروض وسلف القطاع	
879,618,739	365,449,062	-	46,927,627	40,742,152	426,499,898	ودائع العملاء للقطاع	
1,236,569,493	564,516,265	(333,002,467)	48,369,211	43,033,130	913,653,354	موجودات القطاع	

بنك قطر الوطني (ش.م.ع.ق.)
إيضاحات حول البيانات المالية المرحلية المختصرة الموحدة
للتلاثة أشهر المنتهية في 31 مارس 2025

(جميع الأرقام بالألف ريال قطري)

كما في 31 ديسمبر 2024 (مدققة)	كما في 31 مارس 2024 (مراجعة)	كما في 31 مارس 2025 (مراجعة)	3- قروض وسلف للعملاء
926,009,473	884,000,434	967,323,207	قروض وسلف للعملاء
(45,934)	(47,102)	(34,199)	ربح مؤجل
18,458,470	14,920,271	15,636,640	فوائد مستحقة
(7,404,027)	(6,925,645)	(8,260,969)	الخسائر الائتمانية المتوقعة - القروض والسلف العاملة - مرحلة 1 و 2
(20,395,493)	(19,199,757)	(21,058,450)	مخصص تدني قيمة القروض والسلف المتعثر
(5,864,738)	(5,376,755)	(6,269,727)	مرحلة 3 - مخصص محدد
910,757,751	867,371,446	947,336,502	مرحلة 3 - فوائد معلقة
			صافي القروض والسلف

يوضح الجدول التالي إجمالي مخاطر القروض والسلف للعملاء حسب المرحلة:

كما في 31 ديسمبر 2024 (مدققة)	كما في 31 مارس 2024 (مراجعة)	كما في 31 مارس 2025 (مراجعة)	المرحلة 1
873,578,699	827,975,209	910,616,069	المرحلة 2
44,664,928	45,701,190	45,068,970	المرحلة 3
26,178,382	25,197,204	27,240,609	إجمالي التعرض للمخاطر
944,422,009	898,873,603	982,925,648	

الخسائر الائتمانية المتوقعة وخسائر تدني قيمة القروض والسلف للعملاء خلال الفترة هي كالاتي:

كما في 31 مارس 2025			
المرحلة 1 (مراجعة)	المرحلة 2 (مراجعة)	المرحلة 3 (مراجعة)	الإجمالي (مراجعة)
2,560,690	4,843,337	26,260,231	33,664,258
137,729	339,200	1,946,313	2,423,242
(93,265)	(84,638)	(137,490)	(315,393)
19,431	(19,431)	-	-
-	557,916	(557,916)	-
-	-	(182,961)	(182,961)
2,624,585	5,636,384	27,328,177	35,589,146

الرصيد كما في 1 يناير 2025

صافي مخصص الخسائر الائتمانية المتوقعة وخسائر تدني القيمة للفترة

فرق عملات أجنبية

تحويلات من المرحلة 2 الى المرحلة 1

تحويلات من المرحلة 3 الى المرحلة 2

مبالغ مشطوبة خلال الفترة

الرصيد كما في 31 مارس 2025

كما في 31 مارس 2024			
المرحلة 1 (مراجعة)	المرحلة 2 (مراجعة)	المرحلة 3 (مراجعة)	الإجمالي (مراجعة)
2,851,725	4,988,431	26,380,859	34,221,015
73,877	153,798	2,003,587	2,231,262
(232,720)	(129,850)	(530,345)	(892,915)
(415)	415	-	-
-	(779,616)	779,616	-
-	-	(4,057,205)	(4,057,205)
2,692,467	4,233,178	24,576,512	31,502,157

الرصيد كما في 1 يناير 2024

صافي مخصص الخسائر الائتمانية المتوقعة وخسائر تدني القيمة للفترة

فرق عملات أجنبية

تحويلات من المرحلة 1 الى المرحلة 2

تحويلات من المرحلة 2 الى المرحلة 3

مبالغ مشطوبة خلال الفترة

الرصيد كما في 31 مارس 2024

يوضح الجدول أدناه تسوية حركة مخصص الخسائر الائتمانية المتوقعة مع مبلغ الخسائر الائتمانية المتوقعة المعترف بها في بيان الدخل:

كما في 31 مارس 2024 (مراجعة)	كما في 31 مارس 2025 (مراجعة)	صافي الحركة على مخصصات الخسائر الائتمانية المتوقعة خلال الفترة الفوائد المعلقة خلال الفترة
2,231,262	2,423,242	صافي استرداد مبالغ مشطوبة سابقاً / مبالغ مشطوبة خلال الفترة
(513,952)	(401,083)	
2,009	(48,131)	
1,719,319	1,974,028	الإجمالي

4- إستثمارات مالية

كما في 31 ديسمبر 2024 (مدققة)	كما في 31 مارس 2024 (مراجعة)	كما في 31 مارس 2025 (مراجعة)	إستثمارات مقاسة بالقيمة العادلة من خلال بيان الدخل
1,566,519	700,870	1,594,712	إستثمارات مقاسة بالقيمة العادلة من خلال الدخل الشامل الأخر
50,197,903	44,802,558	49,856,973	صافي إستثمارات مقاسة بالتكلفة المطفأة
119,570,245	114,333,049	118,881,833	فوائد مستحقة
3,988,007	3,423,119	3,616,797	الإجمالي
175,322,674	163,259,596	173,950,315	
285,950	288,560	286,592	مخصص تدني قيمة، مدرجة في القيمة الدفترية لسندات الدين

بنك قطر الوطني (ش.م.ع.ق.)
إيضاحات حول البيانات المالية المرحلية المختصرة الموحدة
لثلاثة أشهر المنتهية في 31 مارس 2025

(جميع الأرقام بالألف ريال قطري)

5- أسهم خزينة

بتاريخ 11 سبتمبر 2024، وافق مجلس إدارة بنك قطر الوطني (ش.م.ع.ق.) على إعادة شراء نسبة من أسهم البنك بقيمة تصل إلى 2.9 مليار ريال قطري. كما أعلنت المجموعة بتاريخ 29 سبتمبر 2024 أنها حصلت على جميع الموافقات اللازمة من مصرف قطر المركزي وهيئة قطر للأسواق المالية للمضي قدماً في إعادة شراء أسهمها. بدأت المجموعة إعادة شراء الأسهم اعتباراً من 9 أكتوبر 2024. ويلخص الجدول التالي الأسهم المعاد شراؤها حتى نهاية فترة التقرير.

كما في 31 ديسمبر 2024 (مدققة)	كما في 31 مارس 2024 (مراجعة)	كما في 31 مارس 2025 (مراجعة)	
38,330,000	-	91,370,000	إجمالي عدد الأسهم التراكمي المعاد شراؤها
17.24	-	16.86	متوسط سعر الأسهم المعاد شراؤها، للسهم الواحد (ريال قطري)
660,730	-	1,540,217	الإجمالي التراكمي لقيمة الأسهم المعاد شراؤها

6- احتياطي القيمة العادلة

كما في 31 ديسمبر 2024 (مدققة)	كما في 31 مارس 2024 (مراجعة)	كما في 31 مارس 2025 (مراجعة)	
(733,548)	(480,328)	(436,156)	تحولات التدفق النقدي
(469,650)	(342,166)	(727,518)	القيمة العادلة من خلال الدخل الشامل الأخر
-	255,909	-	تحولات صافي الإستثمار في العمليات الأجنبية
(1,203,198)	(566,585)	(1,163,674)	الإجمالي

الخسائر الائتمانية المتوقعة (المرحلة 1 و 2) على سندات الدين من خلال بنود الدخل الشامل الأخرى المدرجة في احتياطي القيمة العادلة

كما في 31 ديسمبر 2024 (مدققة)	كما في 31 مارس 2024 (مراجعة)	كما في 31 مارس 2025 (مراجعة)
30,449	27,447	30,899

7- توزيعات الأرباح

يوضح الجدول أدناه تفاصيل توزيعات الأرباح النقدية عن الفترات التالية:

فترة الربح	تاريخ التوزيع	نوع الأرباح	توزيعات الأرباح للسهم (ريال قطري)	إجمالي توزيعات الأرباح (الف ريال قطري)
للسنة المنتهية في 31 ديسمبر 2024	17 يوليو 2024	مرحلية	0.33	3,048,021
للسنة أشهر المنتهية في 30 يونيو 2024	24 فبراير 2025	نهائية	0.37	3,391,575
للسنة أشهر المنتهية في 31 ديسمبر 2024			0.70	6,439,596
للسنة المنتهية في 31 ديسمبر 2023	12 فبراير 2024	نهائية	0.65	6,003,679

8- بنود خارج الميزانية

كما في 31 ديسمبر 2024 (مدققة)	كما في 31 مارس 2024 (مراجعة)	كما في 31 مارس 2025 (مراجعة)	
156,578,487	135,762,437	166,654,126	إلتزامات مؤجلة أو محتملة
80,259,624	70,099,753	82,080,485	إرتباطات غير قابلة للإلغاء عن فروض
47,423,105	52,426,257	44,090,951	خطابات ضمان
6,962,100	10,021,795	6,282,858	إعتمادات مستندية
291,223,316	268,310,242	299,108,420	أخرى
			الإجمالي

يوضح الجدول التالي إجمالي المخاطر لإلتزامات مؤجلة أو محتملة خلال الفترة حسب المرحلة:

كما في 31 ديسمبر 2024 (مدققة)	كما في 31 مارس 2024 (مراجعة)	كما في 31 مارس 2025 (مراجعة)	
277,699,228	253,104,376	286,232,383	المرحلة 1
6,018,914	4,574,439	6,062,688	المرحلة 2
543,074	609,632	530,491	المرحلة 3
284,261,216	258,288,447	292,825,562	إجمالي التعرض للمخاطر

الخسائر الائتمانية المتوقعة وخسائر تدني قيمة إلتزامات مؤجلة أو محتملة خلال الفترة هي كالآتي:

كما في 31 مارس 2025	المرحلة 1 (مراجعة)	المرحلة 2 (مراجعة)	المرحلة 3 (مراجعة)	الإجمالي (مراجعة)	
422,241	422,241	246,679	440,199	1,109,119	الرصيد كما في 1 يناير 2025
(12,119)	(12,119)	5,561	14,669	8,111	صافي مخصص الخسائر الائتمانية المتوقعة وخسائر تدني القيمة للفترة
(8,276)	(8,276)	(896)	(636)	(9,808)	فرق عملات أجنبية
2,571	2,571	1,258	(3,829)	-	التحويلات خلال الفترة
404,417	404,417	252,602	450,403	1,107,422	الرصيد كما في 31 مارس 2025

بنك قطر الوطني (ش.م.ع.ق.)
إيضاحات حول البيانات المالية المرحلية المختصرة الموحدة
لثلاثة أشهر المنتهية في 31 مارس 2025

(جميع الأرقام بالآلاف ريال قطري)

8- بنود خارج الميزانية (تتمة)

كما في 31 مارس 2024			
المرحلة 1 (مراجعة)	المرحلة 2 (مراجعة)	المرحلة 3 (مراجعة)	الإجمالي (مراجعة)
579,907	230,473	336,174	1,146,554
(37,332)	2,820	(5,593)	(40,105)
(28,518)	(6,570)	(6,972)	(42,060)
(11)	11	-	-
514,046	226,734	323,609	1,064,389

الرصيد كما في 1 يناير 2024
صافي مخصص الخسائر الإئتمانية المتوقعة وخسائر تدني القيمة للفترة
فرق عملات أجنبية
التحويلات خلال الفترة
الرصيد كما في 31 مارس 2024

9- معاملات مع أطراف ذات العلاقة

تتضمن المعاملات مع أطراف ذات العلاقة كافة معاملات البنك مع الشركات التابعة والزميلة ومع أعضاء مجلس الإدارة والإدارة التنفيذية أو الشركات التي يملكون فيها حصصاً رئيسية أو أي أطراف أخرى ذات تأثير هام في صنع القرارات المالية أو التشغيلية في المجموعة. وقد بلغت الأرصدة لهذه الحسابات ما يلي :

كما في 31 مارس 2025 (مراجعة)	كما في 31 مارس 2024 (مراجعة)	كما في 31 ديسمبر 2024 (مدققة)
3,466,555	3,315,483	3,424,377
1,807,136	1,791,580	1,762,858
60,529	32,896	77,547
42,788	51,915	198,691
17,245	22,032	92,850
1,298,993	1,098,667	1,116,667
11,491	14,575	65,412
8,066	2,699	167,333
98	147	898
39,138	38,404	49,985
1,004	1,076	3,338

بنود في بيان المركز المالي
قروض وسلف للعملاء
ودائع عملاء
التزامات طارئة وتعهدات أخرى
بنود في بيان الدخل
إيرادات الفوائد والعمولات
مصروفات الفوائد والعمولات
الشركات الزميلة
أرصدة لدى بنوك
إيرادات الفوائد والعمولات
أرصدة من بنوك
مصروفات الفوائد والعمولات
في ما يلي المنافع الخاصة بموظفي المجموعة الرئيسيين:
رواتب ومزايا أخرى
تعويض نهاية الخدمة

عمليات تجارية مع حكومة دولة قطر

قامت المجموعة بعمليات تجارية مع حكومة دولة قطر، التي تملك من خلال جهاز قطر للاستثمار نسبة 50% من أسهم البنك :

كما في 31 مارس 2025 (مراجعة)	كما في 31 مارس 2024 (مراجعة)	كما في 31 ديسمبر 2024 (مدققة)
103,009,525	97,870,895	87,005,977
33,948,781	28,322,845	22,764,845
88,557,144	79,172,818	84,885,282
20,000,000	20,000,000	20,000,000
104,546	81,449	74,680
6,711,432	6,164,734	6,529,033
115,373,122	105,419,001	111,488,995
598,038,553	551,831,791	579,996,264
19.3%	19.1%	19.2%

قروض وسلف للعملاء
ودائع عملاء
رأس المال الأساسي العام
أدوات مالية ضمن الشريحة الأولى من رأس المال الإضافي
رأس المال الأساسي الإضافي (1)
رأس المال الأساسي الإضافي (2)
إجمالي رأس المال
إجمالي الموجودات مرجحة بأوزان المخاطر
إجمالي نسبة كفاية رأس المال

تتبع مجموعة QNB احتساب نسبة كفاية رأس المال بموجب متطلبات لجنة بازل الثالثة وفقاً لمتطلبات مصرف قطر المركزي. في سبتمبر 2022، قام مصرف قطر المركزي بإصدار إطار بازل الثالث للبنوك التقليدية - الركيزة الأولى لكفاية رأس المال (المعروف بإسم إصلاحات بازل الثالثة أو بازل 4) والتي تدخل حيز التنفيذ اعتباراً من 1 يناير 2024. تم احتساب نسبة كفاية رأس المال (CAR) لمجموعة QNB للفترة التي تبدأ من 1 يناير 2024 وفقاً لمتطلبات مصرف قطر المركزي المعمول بها. كما قام مصرف قطر المركزي بزيادة هامش تحوط رسوم DSIB الإضافية لمجموعة QNB من 2.5% إلى 3.5% اعتباراً من 1 يناير 2024. يبلغ الحد الأدنى لنسبة كفاية رأس المال بموجب متطلبات لجنة بازل الثالثة حسب تعليمات مصرف قطر المركزي ما يلي:

- الحد الأدنى بدون هامش تحوط رأس المال نسبة 10% (31 ديسمبر 2024: 10%)
- الحد الأدنى مع هامش تحوط رأس المال ورسوم ICAAP و DSIB الإضافية نسبة 17% (31 ديسمبر 2024: 17%)

بنك قطر الوطني (ش.م.ع.ق.)
إيضاحات حول البيانات المالية المرحلية المختصرة الموحدة
للتلاثة أشهر المنتهية في 31 مارس 2025

(جميع الأرقام بالآلاف ريال قطري)

11- تدرج القيمة العادلة للأدوات المالية

يبين الجدول التالي الأدوات المالية المقاسة بالقيمة العادلة في نهاية الفترة المالية وفق مستوى تدرج القيمة العادلة، لا يوجد تغير في تدرج القيمة العادلة بالمقارنة مع 31 ديسمبر 2024:

الإجمالي	المستوى 3	المستوى 2	المستوى 1	
				كما في 31 مارس 2025 (مراجعة)
9,836,946	-	9,836,946	-	موجودات مشتقة
52,236,265	-	5,334,637	46,901,628	إستثمارات مالية
62,073,211	-	15,171,583	46,901,628	الإجمالي
7,778,241	-	7,777,847	394	مطلوبات مشتقة
7,778,241	-	7,777,847	394	الإجمالي
				كما في 31 ديسمبر 2024 (مدققة)
7,517,972	-	7,517,972	-	موجودات مشتقة
52,802,062	-	15,044,157	37,757,905	إستثمارات مالية
60,320,034	-	22,562,129	37,757,905	الإجمالي
9,914,747	-	9,914,743	4	مطلوبات مشتقة
9,914,747	-	9,914,743	4	الإجمالي

12- ضريبة الدخل

للتلاثة أشهر المنتهية في 31 مارس 2024 (مراجعة)	للتلاثة أشهر المنتهية في 31 مارس 2025 (مراجعة)	
628,875	453,610	ضريبة الدخل الحالية
174,216	426,557	مصروف الضريبة المؤجلة
-	(9,041)	تعديلات على ضريبة الشركات للفترة السابقة
-	325,267	ضرائب متعلقة بالركيزة الثانية - قطر
-	28	ضرائب متعلقة بالركيزة الثانية - خارج قطر
803,091	1,196,421	مصروف ضريبة الدخل

ضرائب الركيزة الثانية - قطر

قامت المجموعة باستحقاق ضرائب الركيزة الثانية اعتباراً من 1 يناير 2025 بناءً على القواعد المعمول بها بموجب قواعد الركيزة الثانية لمكافحة تآكل القاعدة الضريبية ونقل الأرباح. تتضمن تلك القواعد آليات متعددة تهدف إلى ضمان احتفاظ الشركات متعددة الجنسيات بحد أدنى من الضريبة الفعلية بنسبة 15% محسوبة على الأرباح الزائدة الخاضعة للضريبة في كل ولاية قضائية تعمل بها مجموعة QNB.

13. عائد السهم من الأرباح الأساسي والمعدل

للتلاثة أشهر المنتهية في 31 مارس 2024 (مراجعة)	للتلاثة أشهر المنتهية في 31 مارس 2025 (مراجعة)	
4,143,260	4,260,431	ربح الفترة العائد إلى مساهمي البنك
(287,500)	(287,500)	يخصم: الفائدة على أدوات ضمن الشريحة الأولى من رأس المال الإضافي
3,855,760	3,972,931	صافي أرباح الفترة العائد إلى مساهمي البنك
9,236,428,570	9,171,973,505	المتوسط المرجح لعدد الأسهم
0.42	0.43	عائد السهم (ريال قطري) - الأساسي والمعدل
9,236,428,570	9,198,098,570	المتوسط المرجح لعدد الأسهم
-	(26,125,065)	عدد الأسهم في بداية الفترة، صافي من أسهم الخزينة
9,236,428,570	9,171,973,505	المتوسط المرجح لعدد الأسهم المعاد شراؤها خلال الفترة
		المتوسط المرجح لعدد الأسهم المتبقى خلال الفترة، صافي من أسهم الخزينة

14- النقدية وما في حكمها

لأغراض إعداد بيان التدفقات النقدية المرحلي الموحد، يشمل بند النقدية وما في حكمها الأرصدة التالية:

كما في 31 ديسمبر 2024 (مدققة)	كما في 31 مارس 2024 (مراجعة)	كما في 31 مارس 2025 (مراجعة)	
25,564,937	29,471,407	25,455,245	نقد وأرصدة لدى البنوك المركزية
85,643,954	67,235,143	65,720,453	أرصدة لدى البنوك والمؤسسات المالية تستحق خلال 3 أشهر أو أقل
111,208,891	96,706,550	91,175,698	الإجمالي

لا يشمل النقد والأرصدة لدى البنوك المركزية الإحتياطي النقدي.

15- أرقام المقارنة

تم إعادة تصنيف بعض بيانات المقارنة حسب الحاجة للحفاظ على اتساقها مع عرض الفترة الحالية. لم يكن لعمليات إعادة التصنيف هذه أي تأثير على بيان الدخل المرحلي الموحد أو على حقوق الملكية الموحدة للمجموعة خلال فترة / سنة المقارنة.