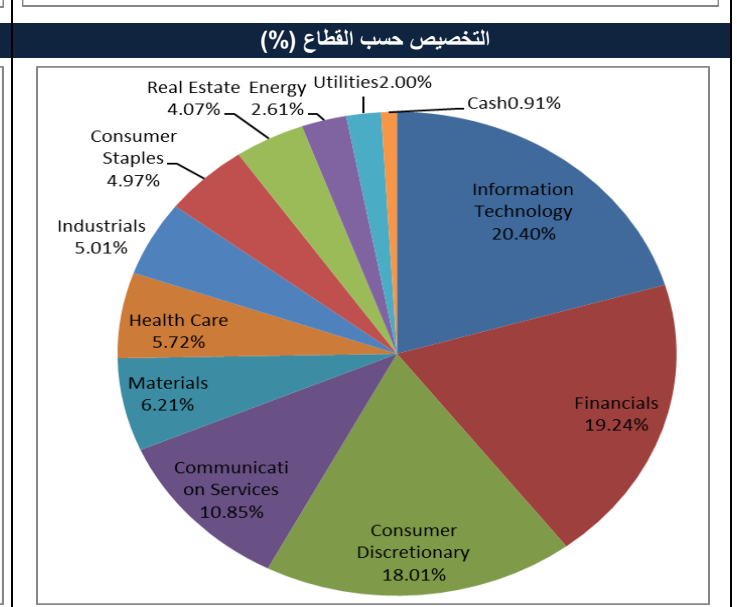
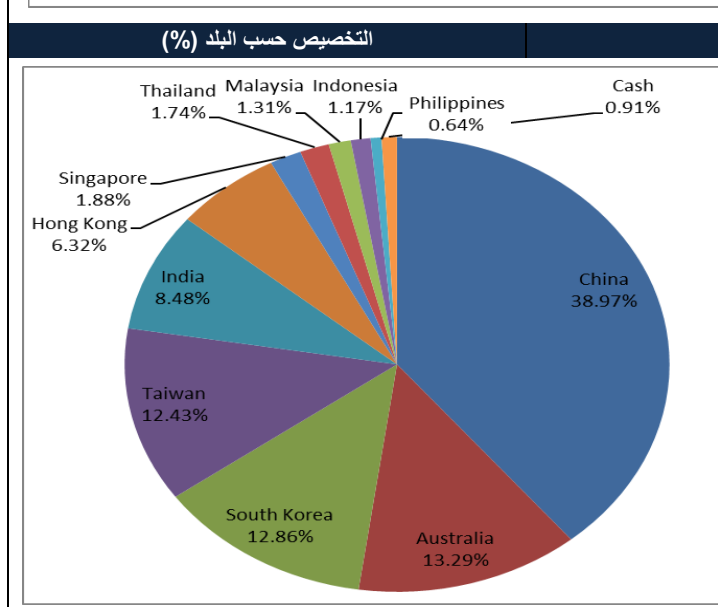
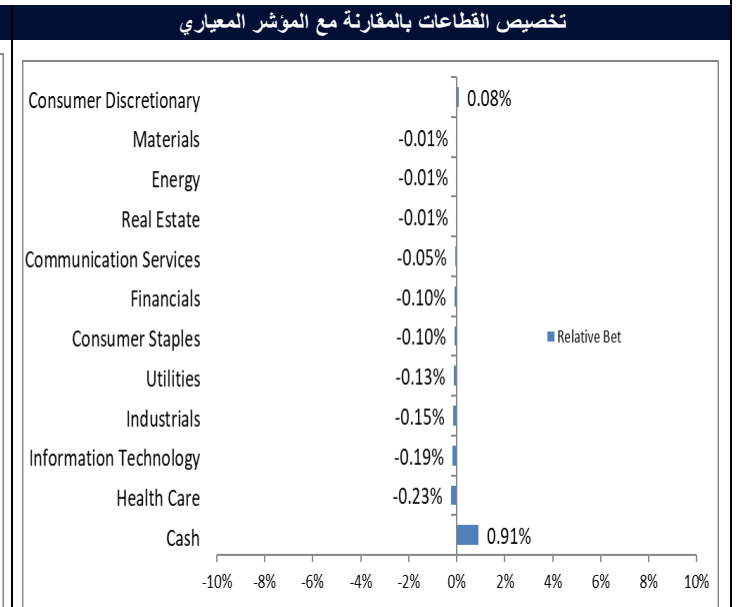
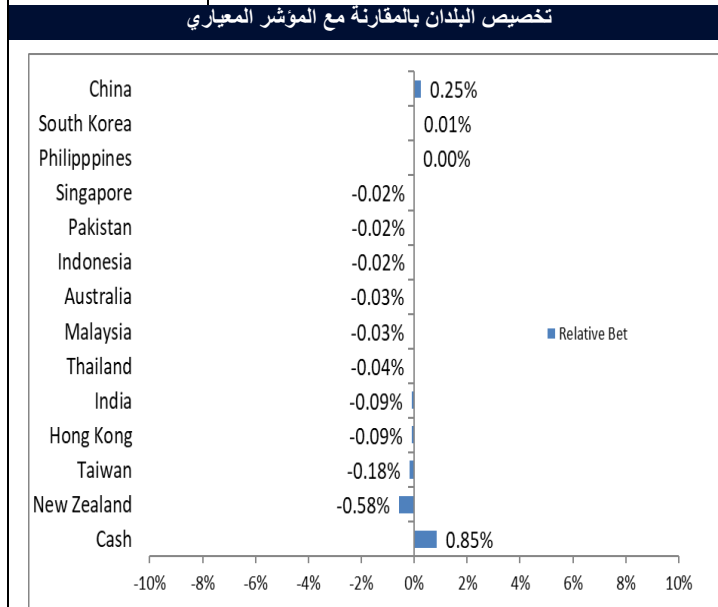


المعلومات المالية بالدولار الأمريكي	هدف الاستثمار:
إجمالي قيمة الأصول (بالدولار الأمريكي)	3,135,718.78
صافي قيمة الأصول (2021/01/29)	10.8693
صافي قيمة الأصول (2020/12/31)	10.5013

الأداء منذ بداية النشاط (%)			
الربع الإحصائي لمجموعة النظراء	أداء الصندوق بالمقارنة مع المؤشر المعياري	مؤشر MSCI AC لصافي إجمالي عائد منطقة آسيا والمحيط الهادئ عدا اليابان	صندوق QNB لأسهم منطقة آسيا والمحيط الهادئ عدا اليابان
شهر واحد	-0.01%	+3.51%	+3.50%
للسنة حتى الآن	-0.01%	+3.51%	+3.50%
سنة واحدة	-4.17%	+31.61%	+27.44%
3 سنوات	-	-	-
منذ الإنشاء	-22.17%	+30.87%	+8.69%


**تعليق مدير الصندوق**

**إدارة المحفظة:** كان أداء الصندوق متوافقاً مع أداء المؤشر في يناير.

**استعراض أسواق منطقة آسيا والمحيط الهادئ ما عدا اليابان:**

واصلت الأسواق الآسيوية ارتفاعها مدفوعة بأداء سوقي الصين وتايوان. وارتفعت أسهم شركتي Tencent (+21%) و TSMC (+11.82%) بفضل الزخم القوي نتيجة التدفقات الكبيرة من آسيا والأسواق الناشئة. وكانت أسواق الفلبين (8%) وماليزيا (4%) الأسوأ من حيث الأداء. وتشهد ماليزيا ارتفاعاً حاداً في حالات الإصابة الجديدة بكوفيد-19، وتشير بيانات مؤشر مدراء المشتريات إلى معاناة قطاع التصنيع. كما لا يظهر الاقتصاد الفلبيني أي إشارات على التعافي في 2021.

وعبر المنطقة، نشهد الفوائد الاقتصادية وتداعيات كوفيد-19. إن اقتصادات شمال شرق آسيا التي تحركها التكنولوجيا قوية وهو ما ينعكس في أداء سوق الأسهم، بغض النظر عن التقييم. في حين تعاني أسواق التصنيع الأكثر تقليدية في جنوب شرق آسيا.

**توقعات:** زخم السوق قوي على الرغم من التقييمات العالية التي ستدعم مستويات السوق بشكل عام في الربع الأول. في مرحلة ما، من المقرر حدوث تصحيح كبير حيث دخلت العديد من الأسهم في منطقة الفقاعة، مثل أسهم شركات أشباه الموصلات، التي تشهد الآن بالإجماع زيادة في الوزن. وتتدفق الأموال إلى الأسواق الناشئة في الوقت الذي كان فيه معظم المستثمرين يبيعون أسهم الأسواق الناشئة في مايو عند مستويات سوق تقل بنسبة 30% عن اليوم. ولا يبشر تزامن التقييمات العالية والتدفقات الواردة الكبيرة بالخير بالنسبة للعائدات في المدى المتوسط إلى الطويل. وعلى المدى الأطول، فإن العملات الآسيوية في سوق صاعدة، لذلك يتوقع حدوث عمليات تصحيح كبيرة.

أكبر 5 حيازات								
17.00%	HSBC MSCI China ETF							
16.68%	XTrackers MSCI China ETF							
13.28%	iShares MSCI Australia ETF							
12.13%	iShares MSCI Korea ETF							
9.86%	Xtrackers MSCI Taiwan ETF							
معلومات الصندوق								
إيرلندا	المنطقة الجغرافية							
نعم	متوافق مع تعهدات الاستثمار الجماعي في الأوراق المالية القابلة للتحويل							
الدخل الثابت	فئة الأصول							
نشط	الأسلوب							
يومي	الاكتتاب/ الاسترداد							
1,500 دولار أمريكي	الحد الأدنى للاكتتاب/ الحد الأدنى للاسترداد							
1,500 دولار أمريكي	رسوم الإدارة/ نسبة المصاريف الإجمالية							
1,500 دولار أمريكي	رسوم الاكتتاب/ الاسترداد							
0.15% سنوياً	المؤشر الإرشادي							
2.00% / 0.50%	بداية النشاط							
مؤشر MSCI لأسهم منطقة آسيا والمحيط الهادئ عدا اليابان (NTR)	المؤشر الإرشادي							
2 مايو 2018	بداية النشاط							
فئة A للتجزئة	فئة السهم							
تراكمية	سياسة توزيعات الأرباح							
12:00 ظهراً (توقيت إيرلندا) من كل يوم تداول	آخر أجل للتسوية							
4:00 عصراً (توقيت إيرلندا) من كل يوم عمل	نقطة التثمين							
الدولار الأمريكي	العملة الأساسية للصندوق							
QNB سويسرا، SA	مدير الصندوق							
Société Générale Securities Services Ireland	الشؤون الإدارية والتسجيل							
Société Générale S.A. فرع دبلن	جهة الإيداع							
إيرنست نند يونغ، إيرلندا	المدقق							
معلومات الاتصال								
IE00BFB4HH11	ISIN							
QNEJAUR ID	Bloomberg Ticker							
68482175	Lipper ID							
UK, DE and CH	Available for Distribution							
QNB سويسرا، SA	مدير الاستثمار							
لي بيسويك، محلل مالي معتمد	مدير الصندوق							
كي دو مونت بلان 1، 1201، جنيف	العنوان							
+974 4440 7339	الهاتف في قطر							
بيان المخاطر والعائد								
<ul style="list-style-type: none"> <li>أدنى فئة لا تعني استثماراً خالياً من المخاطر.</li> <li>قد يتغير وضع المخاطر والمكافآت بمرور الوقت.</li> <li>قد لا تكون البيانات التاريخية مؤشراً موثوقاً به للمستقبل.</li> <li>يقع هذا الصندوق في الفئة 6، نظراً لأن أسعار السندات ذات مستوى تقلب مرتفع ويرد وصف كامل لعوامل المخاطر في نشرة الإصدار الخاصة بآلية إدارة الأصول الجماعية الأيرلندية (ICAV) ("نشرة الإصدار") في القسم المعنون "معلومات المخاطر".</li> </ul>	<p>Lower risk</p> <p>Potentially lower rewards</p> <p>Higher risk</p> <p>Potentially higher rewards</p> <table border="1"> <tr> <td>1</td> <td>2</td> <td>3</td> <td>4</td> <td>5</td> <td>6</td> <td>7</td> </tr> </table>	1	2	3	4	5	6	7
1	2	3	4	5	6	7		
إخلاء مسؤولية:								
<p>المعلومات الواردة هنا هي لأغراض التوضيح فقط، وتعكس الممارسات الحالية في السوق، ولا يقصد بها أن تكون بمثابة استشارة قانونية أو ضريبية أو محاسبية أو مالية، وعلى المستثمرين أن يأخذوا رأي مستشاريهم في مثل هذه الأمور. وفي كل الأوقات، فإن على المستثمرين الذين لديهم الرغبة في الاستثمار في الصندوق قراءة نشرة الإصدار والشروط ووثائق الصندوق الفرعي والأحكام الخاصة بنموذج الاكتتاب بعناية. كما نود تشكر المستثمرين بأن أداء أي استثمار في الماضي ليس دليلاً على تحقيق عائدات مماثلة في المستقبل. جميع أرقام الأداء هي صافية من رسوم الإدارة والأداء.</p>								